



ÅRSREGNSKAPET FOR REGNSKAPSÅRET 2024 - GENERELL INFORMASJON

Enheten

Organisasjonsnummer: 911 142 570
Organisasjonsform: Aksjeselskap
Foretaksnavn: M4M INVEST AS
Forretningsadresse: Hangargata 3
4514 MANDAL

Regnskapsår

Årsregnskapets periode: 01.01.2024 - 31.12.2024

Konsern

Morselskap i konsern: Nei

Regnskapsregler

Regler for små foretak benyttet: Ja
Benyttet ved utarbeidelsen av årsregnskapet til selskapet: Regnskapslovens alminnelige regler

Årsregnskapet fastsatt av kompetent organ

Bekreftet av representant for selskapet: Lien Nguyen
Dato for fastsettelse av årsregnskapet: 21.05.2025

Grunnlag for avgivelse

År 2024: Årsregnskapet er elektronisk innlevert
År 2023: Tall er hentet fra elektronisk innlevert årsregnskap fra 2024

Det er ikke krav til at årsregnskapet m.v. som sendes til Regnskapsregisteret er undertegnet. Kontrollen på at dette er utført ligger hos revisor/enhetens øverste organ. Sikkerheten ivaretas ved at innsender har rolle/rettighet for innsending av årsregnskapet via Altinn, og ved at det bekreftes at årsregnskapet er fastsatt av kompetent organ.

Brønnøysundregistrene, 25.05.2025



Resultatregnskap

Beløp i: NOK	Note	2024	2023
RESULTATREGNSKAP			
Inntekter			
Leieinntekter		1 415 367	860 267
Sum inntekter		1 415 367	860 267
Kostnader			
Underleverandør/vaktmestertjenester		362 283	0
Avskrivning på varige driftsmidler	1	119 410	119 410
Annen driftskostnad		401 022	242 004
Sum kostnader		882 715	361 414
Driftsresultat		532 652	498 852
Finansinntekter og finanskostnader			
Annen renteinntekt		457	2 737
Sum finansinntekter		457	2 737
Annen rentekostnad		210 159	19 004
Sum finanskostnader		210 159	19 004
Netto finans		-209 702	-16 267
Resultat før skattekostnad		322 950	482 585
Skattekostnad	2, 3	71 413	105 659
Årsresultat		251 537	376 926
Overføringer og disponeringer			
Overf. til/fra annen egenkapital	4	251 537	376 926
Sum overføringer og disponeringer		251 537	376 926



Balanse

Beløp i: NOK	Note	2024	2023
BALANSE - EIENDELER			
Anleggsmidler			
Immaterielle eiendeler			
Utsatt skattefordel	2, 3	0	0
Sum immaterielle eiendeler		0	0
Varige driftsmidler			
Eiendom Mandal	1	5 835 290	5 954 700
Tomter Mandal	1	811 280	811 280
Eiendom Kongensgt. 33A, Kr.sand	1	8 303 580	8 303 580
Sum varige driftsmidler		14 950 150	15 069 560
Finansielle anleggsmidler			
Sum finansielle anleggsmidler		0	0
Sum anleggsmidler		14 950 150	15 069 560
Omløpsmidler			
Varer			
Fordringer			
Andre kortsiktige fordringer		23 859	48 030
Sum fordringer		23 859	48 030
Investeringer			
Sum investeringer		0	0
Bankinnskudd, kontanter og lignende			
Bankinnskudd, kontanter og lignende		744 048	474 551
Sum bankinnskudd, kontanter og lignende		744 048	474 551
Sum omløpsmidler		767 907	522 581
SUM EIENDELER		15 718 057	15 592 141



Balanse

Beløp i: NOK	Note	2024	2023
BALANSE - EGENKAPITAL OG GJELD			
Egenkapital			
Innskutt egenkapital			
Aksjekapital	4, 5	1 664 550	1 664 550
Beholdning av egne aksjer	4, 5, 6	-271 350	-271 350
Sum innskutt egenkapital		1 393 200	1 393 200
Opptjent egenkapital			
Annen egenkapital	4	1 697 943	1 446 406
Sum opptjent egenkapital		1 697 943	1 446 406
Sum egenkapital		3 091 143	2 839 606
Gjeld			
Langsiktig gjeld			
Utsatt skatt	2, 3	1 041 038	1 191 019
Sum avsetninger for forpliktelser		1 041 038	1 191 019
Annen langsiktig gjeld			
Gjeld til kredittinstitusjoner		0	3 240 000
Sum annen langsiktig gjeld		0	3 240 000
Sum langsiktig gjeld		1 041 038	4 431 019
Kortsiktig gjeld			
Leverandørgjeld		4 234	4 048
Betalbar skatt	2, 3	221 394	290 756
Skyldige offentlige avgifter		164 024	135 485
Kortsiktig konserngjeld		7 147 375	5 882 222
Annen kortsiktig gjeld		4 048 849	2 009 004
Sum kortsiktig gjeld		11 585 876	8 321 515
Sum gjeld		12 626 914	12 752 535
SUM EGENKAPITAL OG GJELD		15 718 057	15 592 141



Brønnøysundregistrene

ÅRSREGNSKAP FOR REGNSKAPSÅRET 2024 - GENERELL INFORMASJON

Journalnummer: 2025 462692

Enheten

Organisasjonsnummer: 911 142 570
Organisasjonsform: Aksjeselskap
Foretaksnavn: M4M INVEST AS
Forretningsadresse: Hangargata 3
4514 MANDAL

Regnskapsår

Årsregnskapets periode: 01.01.2024 - 31.12.2024

Konsern

Morselskap i konsern: Nei

Regnskapsregler

Regler for små foretak benyttet: Ja
Benyttet ved utarbeidelsen av
årsregnskapet til selskapet: Regnskapslovens alminnelige regler

Årsregnskapet fastsatt av kompetent organ

Bekreftet av representant for selskapet: Lien Nguyen
Dato for fastsettelse av årsregnskapet: 21.05.2025

Revisjon

Selskapet har besluttet at årsregnskapet
ikke skal revideres: Ja
Årsregnskapet er utarbeidet av ekstern
autorisert regnskapsfører: Ja
Ekstern autorisert regnskapsfører har i
løpet av regnskapsåret bistått ved den
løpende regnskapsføringen eller utført
andre tjenester for selskapet enn å
utarbeide årsregnskapet: Ja

Grunnlag for avgivelse

År 2024: Årsregnskap er elektronisk innlevert.
År 2023: Tall er hentet fra elektronisk innlevert årsregnskap fra 2024.

Det er ikke krav til at årsregnskapet m.v. som sendes til Regnskapsregisteret er undertegnet. Kontrollen på at dette er utført ligger hos revisor/enhetens øverste organ. Sikkerheten ivaretas ved at innsender har rolle/rettighet for innsending av årsregnskapet via Altinn, og ved at det bekreftes at årsregnskapet er fastsatt av kompetent organ.

Brønnøysundregistrene, 24.05.2025

Brønnøysundregistrene
Postadresse: Postboks 900, 8910 Brønnøysund
Telefon: 75 00 75 00
E-post: firmapost@brreg.no Internett: www.brreg.no
Organisasjonsnummer: 974 760 673



Organisasjonsnr: 911 142 570
M4M INVEST AS

RESULTATREGNSKAP

Beløp i: NOK	Note	2024	2023
RESULTATREGNSKAP			
Inntekter			
Leieinntekter		1 415 367	860 267
Sum inntekter		1 415 367	860 267
Kostnader			
Underleverandør/ vaktmestertjenester		362 283	0
Avskrivning på varige driftsmidler	1	119 410	119 410
Annen driftskostnad		401 022	242 004
Sum kostnader		882 715	361 414
Driftsresultat		532 652	498 852
Finansinntekter og finanskostnader			
Annen renteinntekt		457	2 737
Sum finansinntekter		457	2 737
Annen rentekostnad		210 159	19 004
Sum finanskostnader		210 159	19 004
Netto finans		-209 702	-16 267
Resultat før skattekostnad		322 950	482 585
Skattekostnad	2, 3	71 413	105 659
Årsresultat		251 537	376 926
Overføringer og disponeringer			
Overf. til/fra annen egenkapital	4	251 537	376 926
Sum overføringer og disponeringer		251 537	376 926



Organisasjonsnr: 911 142 570
M4M INVEST AS

BALANSE

Beløp i: NOK Note 2024 2023

BALANSE - EIENDELER

Anleggsmidler

Immaterielle eiendeler

Utsatt skattefordel	2, 3	0	0
Sum immaterielle eiendeler		0	0

Varige driftsmidler

Eiendom Mandal	1	5 835 290	5 954 700
Tomter Mandal	1	811 280	811 280
Eiendom Kongensgt. 33A, Kr. sand	1	8 303 580	8 303 580
Sum varige driftsmidler		14 950 150	15 069 560

Finansielle anleggsmidler

Sum finansielle anleggsmidler		0	0
----------------------------------	--	---	---

Sum anleggsmidler		14 950 150	15 069 560
-------------------	--	------------	------------

Omløpsmidler

Varer

Fordringer

Andre kortsiktige fordringer		23 859	48 030
Sum fordringer		23 859	48 030

Investeringer

Sum investeringer		0	0
-------------------	--	---	---

Bankinnskudd, kontanter og lignende

Bankinnskudd, kontanter og lignende		744 048	474 551
Sum bankinnskudd, kontanter og lignende		744 048	474 551

Sum omløpsmidler		767 907	522 581
------------------	--	---------	---------

SUM EIENDELER		15 718 057	15 592 141
---------------	--	------------	------------

BALANSE - EGENKAPITAL OG GJELD

Egenkapital

Innskutt egenkapital

Aksjekapital	4, 5	1 664 550	1 664 550
Beholdning av egne aksjer	4, 5, 6	-271 350	-271 350



Sum innskutt egenkapital		1 393 200	1 393 200
Opptjent egenkapital			
Annen egenkapital	4	1 697 943	1 446 406
Sum opptjent egenkapital		1 697 943	1 446 406
Sum egenkapital		3 091 143	2 839 606
Gjeld			
Langsiktig gjeld			
Utsatt skatt	2, 3	1 041 038	1 191 019
Sum avsetninger for forpliktelses		1 041 038	1 191 019
Annen langsiktig gjeld			
Gjeld til kredittinstitusjoner		0	3 240 000
Sum annen langsiktig gjeld		0	3 240 000
Sum langsiktig gjeld		1 041 038	4 431 019
Kortsiktig gjeld			
Leverandørgjeld		4 234	4 048
Betalbar skatt	2, 3	221 394	290 756
Skyldige offentlige avgifter		164 024	135 485
Kortsiktig konserngjeld		7 147 375	5 882 222
Annen kortsiktig gjeld		4 048 849	2 009 004
Sum kortsiktig gjeld		11 585 876	8 321 515
Sum gjeld		12 626 914	12 752 535
SUM EGENKAPITAL OG GJELD		15 718 057	15 592 141



Organisasjonsnr: 911 142 570
M4M INVEST AS

NOTEOPPLYSNINGER - SELSKAP - alle poster oppgitt i hele tall

Note

Regnskapsprinsipper

Årsregnskapet er satt opp i samsvar med regnskapsloven og god regnskapsskikk for små foretak. Selskapet har ikke endret regnskapsprinsipp fra 2023 til 2024. Inntektsføring Leieinntekter inntektsføres når de påløper. Klassifisering og vurdering av balanseposter Anleggsmidler er eiendeler bestemt til varig eie eller bruk. Eiendeler som er knyttet til varekretsløpet er klassifisert som omløpsmidler. Fordringer klassifiseres som omløpsmidler hvis de forfaller til betaling innen ett år etter transaksjonsdagen. Tilsvarende klassifiseres gjeld som kortsiktig hvis gjelden forfaller til betaling innen ett år. Langsiktig gjeld er gjeld som forfaller senere enn ett år etter transaksjonsdagen. Første års avdrag på langsiktige fordringer og langsiktig gjeld klassifiseres likevel ikke som omløpsmiddel og kortsiktig gjeld. Omløpsmidler vurderes til laveste av anskaffelseskost og virkelig verdi. Kortsiktig gjeld balanseføres til nominelt beløp på etableringstidspunktet. Anleggsmidler vurderes til anskaffelseskost. Varige anleggsmidler avskrives etter en fornuftig avskrivningsplan. Anleggsmidlene nedskrives til virkelig verdi ved verdifall som ikke forventes å være forbigående. Langsiktig gjeld med unntak av andre avsetninger balanseføres til nominelt beløp på etableringstidspunktet. Fordringer Kundefordringer og andre fordringer er oppført i balansen til pålydende etter fradrag for avsetning til forventet tap. Avsetning til tap gjøres på grunnlag av individuelle vurderinger av de enkelte fordringene. Varige driftsmidler Varige driftsmidler balanseføres og avskrives over driftsmidlenes levetid dersom de har antatt levetid over 3 år og har en kostpris som overstiger kr 30 000. Direkte vedlikehold av driftsmidler kostnadsføres løpende under driftskostnader, mens påkostninger eller forbedringer tillegges driftsmidlets kostpris og avskrives i takt med driftsmidlet. Tomter og boligeiendommer/leiligheter avskrives ikke. Skatt Skattekostnaden i resultatregnskapet omfatter både periodens betalbare skatt og endring i utsatt skatt. Utsatt skatt er beregnet med 22% på grunnlag av de midlertidige forskjeller som eksisterer mellom regnskapsmessige og skattemessige verdier, samt skattemessig underskudd til fremføring ved utgangen av regnskapsåret. Skatteøkende og skattereduserende midlertidige forskjeller som reverserer eller kan reversere i samme periode er fastsatt og skattevirkningen er beregnet på nettogrunnlaget. Netto utsatt skattefordel balanseføres i den grad det er sannsynlig at denne kan bli nyttiggjort.

Note

Antall årsverk i regnskapsåret
0.00

Mer om årsverk og lønn

Sum Beløp



Balanseført verdi 31.12. Varige driftsmidler Immaterielle eiend.

Konsernregnskap

Morselskapet sitt navn

Forretningskontor for morselskapet

Begrunnelse for at datterselskap er utelatt fra konsolideringen

Samlet beløp - tilknyttet selskap Årets Fjorårets

Samlet beløp - foretak i samme konsern Årets Fjorårets

Samlet beløp - foretak i samme konsern Årets Fjorårets

Samlet beløp - felles kontrollert virksomhet Årets Fjorårets

Pantstillelse Beløp

Note

6

<u>Beholdning av egne aksjer</u>	<u>Antall</u>	<u>Pålydende</u>	<u>Andel av aksjek.</u>
	67.00	4050.00	16.30%

Erverv

Endringer i beholdning av aksjer i løpet av regnskapsåret

Avhendelse

Endringer i beholdning av aksjer i løpet av regnskapsåret

Samvirkeforetak


Vedtaksbestemmelser/årsmøtevedtak/forslag til vedtak om medlemskapskonti

Mer om aksjer

Bakgrunnen for erverv og handel med egne aksjer er å kunne ha fleksibiliteten til å tilby salg av aksjer i selskapet til ansatte/nøkkelpersoner.



 BankID Signing
Rune Olsen
2025-05-21

 BankID Signing
Lien Thanh Thi Nguyen
2025-05-21

Årsoppgjør for

M4M INVEST AS

911142570

01.01.2024 - 31.12.2024

Innhold	Side
Resultatregnskap	2
Eiendeler	3
Egenkapital og gjeld	4
Noter	5



M4M INVEST AS
911 142 570




Resultatregnskap

	Note	2024	2023
Driftsinntekter			
Leieinntekter		1 415 367	860 267
Sum driftsinntekter		1 415 367	860 267
Driftskostnader			
Underleverandør/vaktmestertjenester		362 283	0
Avskrivning på varige driftsmidler	1	119 410	119 410
Annen driftskostnad		401 022	242 004
Sum driftskostnader		882 715	361 414
Driftsresultat		532 652	498 852
Finansinntekter			
Annen renteinntekt		457	2 737
Sum finansinntekter		457	2 737
Finanskostnader			
Annen rentekostnad		210 159	19 004
Sum finanskostnader		210 159	19 004
Netto finans		-209 702	-16 267
Resultat før skattekostnad		322 950	482 585
Skattekostnad	2, 3	71 413	105 659
Årsresultat		251 537	376 926
Overføringer			
Overf. til/fra annen egenkapital	4	251 537	376 926
Sum overføringer		251 537	376 926



M4M INVEST AS
911 142 570

 BankID Signing
Rune Olsen
2025-05-21

 BankID Signing
Lien Thanh Thi Nguyen
2025-05-21

Balanse

	Note	31.12.2024	31.12.2023
EIENDELER			
Anleggsmidler			
Varige driftsmidler			
Eiendom Mandal	1	5 835 290	5 954 700
Tomter Mandal	1	811 280	811 280
Eiendom Kongensgt. 33A, Kr.sand	1	8 303 580	8 303 580
Sum varige driftsmidler		14 950 150	15 069 560
Sum anleggsmidler		14 950 150	15 069 560
Omløpsmidler			
Fordringer			
Andre kortsiktige fordringer		23 859	48 030
Sum fordringer		23 859	48 030
Bankinnskudd, kontanter og lignende			
Bankinnskudd, kontanter og lignende		744 048	474 551
Sum bankinnskudd, kontanter og lignende		744 048	474 551
Sum omløpsmidler		767 907	522 581
SUM EIENDELER		15 718 057	15 592 141



M4M INVEST AS
911 142 570



Balanse

	Note	31.12.2024	31.12.2023
EGENKAPITAL OG GJELD			
Egenkapital			
Innskutt egenkapital			
Aksjekapital	4, 5	1 664 550	1 664 550
Beholdning av egne aksjer	4, 5, 6	-271 350	-271 350
Sum innskutt egenkapital		1 393 200	1 393 200
Opptjent egenkapital			
Annen egenkapital	4	1 697 943	1 446 406
Sum opptjent egenkapital		1 697 943	1 446 406
Sum egenkapital		3 091 143	2 839 606
Gjeld			
Avsetning og forpliktelser			
Utsatt skatt	2, 3	1 041 038	1 191 019
Sum avsetning for forpliktelser		1 041 038	1 191 019
Annen langsiktig gjeld			
Gjeld til kredittinstitusjoner		0	3 240 000
Sum annen langsiktig gjeld		0	3 240 000
Kortsiktig gjeld			
Leverandørgjeld		4 234	4 048
Betalbar skatt	2, 3	221 394	290 756
Skyldige offentlige avgifter		164 024	135 485
Kortsiktig konserngjeld		7 147 375	5 882 222
Annen kortsiktig gjeld		4 048 849	2 009 004
Sum kortsiktig gjeld		11 585 876	8 321 515
Sum gjeld		12 626 914	12 752 535
SUM EGENKAPITAL OG GJELD		15 718 057	15 592 141

MANDAL, 21.05.2025


Lien Thanh Thi Nguyen
styrets leder

Rune Olsen
styremedlem



M4M INVEST AS
911 142 570

 BankID Signing
Rune Olsen
2025-05-21

 BankID Signing
Lien Thanh Thi Nguyen
2025-05-21

Noter

Regnskapsprinsipper

Årsregnskapet er satt opp i samsvar med regnskapsloven og god regnskapsskikk for små foretak.

Selskapet har ikke endret regnskapsprinsipp fra 2023 til 2024.

Inntektsføring

Leieinntekter inntektsføres når de påløper.

Klassifisering og vurdering av balanseposter

Anleggsmidler er eiendeler bestemt til varig eie eller bruk. Eiendeler som er knyttet til varekretsløpet er klassifisert som omløpsmidler. Fordringer klassifiseres som omløpsmidler hvis de forfaller til betaling innen ett år etter transaksjonsdagen. Tilsvarende klassifiseres gjeld som kortsiktig hvis gjelden forfaller til betaling innen ett år. Langsiktig gjeld er gjeld som forfaller senere enn ett år etter transaksjonsdagen. Første års avdrag på langsiktige fordringer og langsiktig gjeld klassifiseres likevel ikke som omløpsmiddel og kortsiktig gjeld.

Omløpsmidler vurderes til laveste av anskaffelseskost og virkelig verdi. Kortsiktig gjeld balanseføres til nominelt beløp på etableringstidspunktet. Anleggsmidler vurderes til anskaffelseskost. Varige anleggsmidler avskrives etter en fornuftig avskrivningsplan. Anleggsmidlene nedskrives til virkelig verdi ved verdifall som ikke forventes å være forbigående. Langsiktig gjeld med unntak av andre avsetninger balanseføres til nominelt beløp på etableringstidspunktet.

Fordringer

Kundefordringer og andre fordringer er oppført i balansen til pålydende etter fradrag for avsetning til forventet tap. Avsetning til tap gjøres på grunnlag av individuelle vurderinger av de enkelte fordringene.

Varige driftsmidler

Varige driftsmidler balanseføres og avskrives over driftsmidlenes levetid dersom de har antatt levetid over 3 år og har en kostpris som overstiger kr 30 000. Direkte vedlikehold av driftsmidler kostnadsføres løpende under driftskostnader, mens påkostninger eller forbedringer tillegges driftsmidlets kostpris og avskrives i takt med driftsmidlet. Tomter og boligeiendommer/leiligheter avskrives ikke.

Skatt

Skattekostnaden i resultatregnskapet omfatter både periodens betalbare skatt og endring i utsatt skatt. Utsatt skatt er beregnet med 22% på grunnlag av de midlertidige forskjeller som eksisterer mellom regnskapsmessige og skattemessige verdier, samt skattemessig underskudd til fremføring ved utgangen av regnskapsåret. Skatteøkende og skattereduserende midlertidige forskjeller som reverserer eller kan reversere i samme periode er fastsatt og skattevirkningen er beregnet på nettogrunnlaget. Netto utsatt skattefordel balanseføres i den grad det er sannsynlig at denne kan bli nyttiggjort.


Antall årsverk

Selskapet har ikke hatt ansatte i løpet av regnskapsåret.



M4M INVEST AS
911 142 570

 BankID Signing
Rune Olsen
2025-05-21

 BankID Signing
Lien Thanh Thi Nguyen
2025-05-21

Note 1 - Varige driftsmidler/anleggsmidler

	Tomter, bygninger og annen fast eiendom
Varige driftsmidler	
Anskaffelseskost pr 01.01	18 172 782
Tilgang i året	0
Avgang i året	0
Anskaffelseskost pr 31.12	18 172 782
Akkumulert av- og nedskrivninger 01.01	-3 103 222
Akkumulert av- og nedskrivninger 31.12	-3 222 632
Balanseført verdi pr 31.12	14 950 150
Årets av- og nedskrivninger	119 410
Økonomisk levetid	0 - 100
Avskrivningsplan	Lineær

Note 2 - Spesifisering av skatt

Skattekostnad	2024	2023
Betalbar skatt på alminnelig inntekt	221 394	290 756
+/- Endringer i utsatt skatt/utsatt skattefordel	-149 981	-185 097
Skattekostnad	71 413	105 659
Skattepliktig inntekt		
Resultat før skatt	322 950	482 585
Permanente forskjeller	1 655	-2 316
+/- Endring i midlertidige forskjeller	681 732	841 350
Skattepliktig inntekt	1 006 337	1 321 619
Betalbar skatt i balansen		
Betalbar skatt på årets resultat	221 394	290 756
Betalbar skatt i balansen	221 394	290 756

Note 3 - Midlertidige forskjeller - utsatt skatt/skattefordel

Utsatt skatt/utsatt skattefordel i balansen avsettes på grunnlag av forskjeller mellom regnskapsmessige og skattemessige verdier i henhold til norsk regnskapsstandard for skatt.


Midlertidige skatteøkende og skattereduserende forskjeller som kan utlignes er nettoført.

Midlertidige forskjeller knyttet til:	01.01.2024	31.12.2024	Endring
Anleggsmidler	2 153 869	2 124 108	29 761
Gevinst- og tapskonto	3 259 855	2 607 884	651 971
Netto forskjeller	5 413 724	4 731 992	681 732
Sum midlertidige forskjeller som inngår i grunnlag for utsatt skatt/skattefordel	5 413 724	4 731 992	681 732
Utsatt skatt 31.12.2024 basert på 22 %	1 191 019	1 041 038	149 981



M4M INVEST AS
911 142 570

 BankID Signing
Rune Olsen
2025-05-21

 BankID Signing
Lien Thanh Thi Nguyen
2025-05-21

Note 4 - Egenkapital

	Aksjekapital	Opptjent egenkapital	Sum
Egenkapital 31.12.2023	1 393 200	1 446 406	2 839 606
Årsresultat	0	251 537	251 537
Egenkapital 31.12.2024	1 393 200	1 697 943	3 091 143

Mer om egenkapital

Spesifikasjon av Aksjekapital, i samsvar med balansetall, samt note 5 og 6: Tall pr. 31.12.2023 og 31.12.2024 består av:

Aksjekapital: NOK 1.664.550

-Egne aksjer: NOK -271.350

Netto: NOK 1.393.200

Note 5 - Aksjekapital

Aksjeklasse	Antall aksjer	Aksjenes pålydende	Bokført verdi
Ordinære	411	4 050	1 664 550
Aksjonærer	Antall aksjer	Eierandel %	Aksjeklasse
Tannlege Lien Nguyen AS	344	83,70	Ordinære
M4M Invest AS	67	16,30	Ordinære
Totalt antall aksjer	411	100	

Note 6 - Egne aksjer

	Antall	Aksjens pålydende	Andel av aksjekapital %
Beholdning av egne aksjer	67	4 050	16,3

Mer om aksjer og aksjeeiere

Bakgrunnen for erverv og handel med egne aksjer er å kunne ha fleksibiliteten til å tilby salg av aksjer i selskapet til ansatte/nøkkelpersoner.