



ÅRSREGNSKAPET FOR REGNSKAPSÅRET 2022 - GENERELL INFORMASJON

Enheten

Organisasjonsnummer: 910 735 802
Organisasjonsform: Aksjeselskap
Foretaksnavn: VESTFOLDMØLLENE AS
Forretningsadresse: Andebuveien 674
3158 ANDEBU

Regnskapsår

Årsregnskapets periode: 01.01.2022 - 31.12.2022

Konsern

Morselskap i konsern: Nei

Regnskapsregler

Regler for små foretak benyttet: Nei
Benyttet ved utarbeidelsen av årsregnskapet til selskapet: Regnskapslovens alminnelige regler

Årsregnskapet fastsatt av kompetent organ

Bekreftet av representant for selskapet: ROLF ERIK MIKAELSEN
Dato for fastsettelse av årsregnskapet: 19.04.2023

Grunnlag for avgivelse

År 2022: Årsregnskapet er elektronisk innlevert
År 2021: Tall er hentet fra elektronisk innlevert årsregnskap fra 2022

Det er ikke krav til at årsregnskapet m.v. som sendes til Regnskapsregisteret er undertegnet. Kontrollen på at dette er utført ligger hos revisor/enhetens øverste organ. Sikkerheten ivaretas ved at innsender har rolle/rettighet for innsending av årsregnskapet via Altinn, og ved at det bekreftes at årsregnskapet er fastsatt av kompetent organ.

Brønnøysundregistrene, 18.06.2024



Resultatregnskap

Beløp i: NOK	Note	2022	2021
RESULTATREGNSKAP			
Inntekter			
Salgsinntekt	1, 2	343 120 238	307 038 320
Sum inntekter		343 120 238	307 038 320
Kostnader			
Varekostnad	2	293 329 711	265 302 051
Lønnskostnad	3, 4	20 903 052	22 077 070
Avskrivning av driftsmidler og immaterielle eiendeler	5	4 426 319	4 290 064
Nedskrivning av varige driftsmidler og immaterielle eiendeler	5		
Annen driftskostnad	3, 5, 6	21 934 081	17 675 679
Sum kostnader		340 593 164	309 344 864
Driftsresultat		2 527 074	-2 306 544
Finansinntekter og finanskostnader			
Inntekt på investering	7	70 000	170 486
Annen renteinntekt		801 386	635 016
Annen finansinntekt	8	12 642	11 894
Sum finansinntekter		884 028	817 396
Annen rentekostnad		4 306 596	2 485 879
Annen finanskostnad	8	125 000	75 000
Sum finanskostnader		4 431 596	2 560 879
Netto finans		-3 547 568	-1 743 483
Ordinært resultat før skattekostnad		-1 020 494	-4 050 027
Skattekostnad på resultat	9	-101 921	-890 086
Ordinært resultat etter skattekostnad		-918 573	-3 159 941
Årsresultat	10	-918 573	-3 159 941
Årsresultat etter minoritetsinteresser		-918 573	-3 159 941
Totalresultat		-918 573	-3 159 941



Resultatregnskap

Beløp i: NOK	Note	2022	2021
Overføringer og disponeringer			
Avsatt til annen egenkapital	10	-918 573	-3 159 941
Sum overføringer og disponeringer		-918 573	-3 159 941



Balanse

Beløp i: NOK	Note	2022	2021
BALANSE - EIENDELER			
Anleggsmidler			
Immaterielle eiendeler			
Utvikling	5		
Konsesjoner, patenter o.l.	5		
Utsatt skattefordel	9	2 691 945	2 590 024
Goodwill	5		
Sum immaterielle eiendeler		2 691 945	2 590 024
Varige driftsmidler			
Tomter og bygninger	5, 11	26 165 352	26 789 417
Maskiner og anlegg	5, 11	17 410 011	19 092 011
Driftsløsøre, inventar o.a. utstyr	5, 11	55 521	205 788
Sum varige driftsmidler		43 630 884	46 087 216
Finansielle anleggsmidler			
Lån til foretak i samme konsern	2, 12		
Lån til tilknyttet selskap og felles kontrollert virksomhet	2		
Investeringer i aksjer og andeler	7	3 306 814	3 306 814
Sum finansielle anleggsmidler		3 306 814	3 306 814
Sum anleggsmidler		49 629 643	51 984 054
Omløpsmidler			
Varer			
Sum varer	11, 13	60 878 599	40 701 449
Fordringer			
Kundefordringer	11, 12	31 784 574	30 596 895
Andre kortsiktige fordringer		2 807 051	2 736 374
Sum fordringer		34 591 626	33 333 269
Investeringer			
Aksjer og andeler i foretak i samme konsern	7		
Markedsbaserte aksjer	7		
Markedsbaserte obligasjoner	7		



Balanse

Beløp i: NOK	Note	2022	2021
Kortsiktig gjeld			
Gjeld til kredittinstitusjoner	11, 14	69 756 973	44 980 495
Leverandørgjeld	12	12 195 944	12 527 738
Betalbar skatt	9		
Skyldig offentlige avgifter		5 582 672	4 127 103
Annen kortsiktig gjeld		2 437 870	2 310 295
Sum kortsiktig gjeld		89 973 459	63 945 632
Sum gjeld		106 974 537	87 011 492
SUM EGENKAPITAL OG GJELD		146 264 738	127 220 266



Årsregnskap 2022 Vestfoldmøllene AS

Styrets årsberetning
Resultatregnskap
Balanse
Kontantsstrømoppstilling
Noter til årsregnskapet

Org.nr.: 910 735 802



Styrets årsberetning

Vestfoldmøllene AS

Virksomhetens art

Vestfoldmøllene AS har omsetning av kraftfôr, korn, kunstgjødsel, såvarer og plantevern som hovedvirksomhet. I tillegg drives detaljhandelsvirksomhet rettet mot landbruket fra Møllebutikken. Hovedkontoret ligger på Borgen i Sandefjord kommune. I tillegg er det virksomhet på Bakke Bruk i Tønsberg kommune og Melsomvik kornsilo i Sandefjord kommune.

Fortsatt drift

I samsvar med regnskapsloven § 3-3 a bekreftes det at forutsetningene om fortsatt drift er til stede.

Redegjørelse for årsregnskapet

Etter styrets oppfatning gir det fremlagte resultatregnskap og balanse med tilhørende noter fyllestgjørende informasjon om driften og om selskapets økonomiske stilling ved årsskiftet. Årsregnskapet for 2022 er preget av kraftig økning i selskapets kostnader på flere områder.

Prisøkningen på importråvarer, som har vedvart siden utbruddet av COVID-19 i 2020, fortsatte i 2022. I 2022 var uroen i det globale råvaremarkedet primært drevet av konflikten i Ukraina.

Den kraftige økningen i drivstoffpriser førte til store økninger i transportrelaterede kostnader. Vestfoldmøllene har justert sine utgående fraktsatser flere ganger gjennom året for å holde tritt med utviklingen.

Videre har strømprisutviklingen vært svært uforutsigbar med kraftige svingninger. Selskapet opplevde i 2022 en dobling av strømkostnadene i forhold til 2021.

Selskapets rentekostnader økte markant i løpet av fjoråret som følge av renteøkning kombinert med et økt kredittbehov. Det økte behovet for sesongkreditt skyldes primært prisøkningen på norsk korn fastsatt i jordbruksoppgjøret i 2022.

Kraftfôrvolumet gikk noe ned i 2022 i forhold til fjoråret. Samlet bruttomargin bedret seg med MNOK 8 i forhold til 2021, og dette er hovedforklaringen på resultatforbedringen i forhold til fjoråret.

Driftsinntektene for 2022 ble MNOK 343. Dette er en økning på MNOK 36 i forhold til 2021. Økningen kan i hovedsak tilskrives den generelle prisstigningen. Personalkostnader og andre driftskostnader i prosent av omsetning hadde samlet sett en liten nedgang i forhold til 2021.

Årsresultatet ble kr -918.573,- som er en resultatforbedring på kr 2.241.368,- i forhold til 2021. Totalkapitalen i selskapet var på MNOK 146 per 31.12.2022.

Styret hadde en større forventning til året 2022, og er ikke tilfreds med årsresultatet. Styret registrerer dog en markant resultatforbedring i forhold til fjoråret og at lønnsomheten fra salget er kraftig forbedret.

Aksjekapital og eierskap i andre selskaper

Det var ved årsskiftet 330 aksjonærer i Vestfoldmøllene AS. Største aksjonær er Strand Unikorn AS med en eierandel på 51,1 %. Vestfoldmøllene AS er dermed å betrakte som et majoritetsøiet datterselskap i konsernet Strand Unikorn AS. Vestfoldmøllenes eierinteresser i andre selskaper fremgår av note 7 i årsregnskapet.

Arbeidsmiljø og mangfold

I 2022 har det totale sykefraværet vært 4,7 %, og langtidssykefraværet utgjorde 3,6 % av det totale sykefraværet. Det har ikke vært alvorlige ulykker i året som er gått. Det ble i 2022 registrert 2 personskader der ingen av hendelsene var av alvorlig karakter. Oppfølging av sykemeldte skjer i samarbeid med bedriftshelsetjenesten.

Selskapet har ansatt både kvinner og menn, og kvinneandelen var relativt uendret i forhold til fjoråret. Av selskapets 30 fast ansatte ved utgangen av 2022 er det 8 kvinner og 22 menn. Forholdene er lagt til rette for lik behandling av arbeidstakere uansett kjønn eller etnisitet.

Miljø, klima og bærekraft

Selskapet driver kontinuerlig vedlikehold og utfører tekniske forbedringer for å sikre at virksomheten ikke skal ha uakseptable utslipp eller forurensninger til det ytre miljø. Plantevernmidler håndteres i henhold til gjeldende lover og forskrifter.

Arbeidet med klima og bærekraft skjer både lokalt og sentralt. Landbrukets nasjonale forpliktelser i klimaarbeidet følges opp sentralt av kjedeselskapet Norgesfôr AS. Norgesfôr er blant annet deleier i Landbrukets Klimaselskap.



Lokalt er det også gjennomført en rekke tiltak knyttet til bærekraft og klima. Vestfoldmøllene har i en årrekke arbeidet for å stimulere til dyrking av kortreiste råvarer, fortrinnsvis proteinvekster som åkerbønner. Virksomheten satte ny rekord i mottak av lokale proteinvekster i årets skuronn.

I 2022 ble det foretatt en nokså omfattende rehabilitering av seksapets biobrensel-anlegg på Borgen. Tiltaket ble gjennomført for å kunne utnytte eget avfall og annen biomasse enda bedre som energikilde og samtidig redusere avhengigheten av fossilt brennstoff.

Det ble i desember 2022 inngått ny transportavtale for bulktransport av kraftfôr. Avtalen ble inngått med samme leverandør som benyttes av morselskapet Strand Unikorn AS. Valg av samme leverandør åpner opp for en bedre utnyttelse av logistikken på tvers av selskaper i konsern. Dette er et viktig grep med sikte på å redusere klimautslipp og kostnader.

Selskapet har i løpet av 2022 også fått utredet potensialet for solenergi og vannkraft på sine anlegg. Potensialet er interessant men relativt begrenset i forhold til totalt energibehov.

Finansiell risiko og likviditet

Historisk har tap på fordringer vært svært begrenset for selskapet. Selskapet har enkelte risikoutsatte engasjement som følges særskilt tett.

Selskapets kjøp av varer og tjenester foretas i stor utstrekning i norske kroner. Valutarisiko er dermed begrenset. Selskapets gjeld er i flytende rente, som gjør at en er eksponert for endringer i det generelle rentenivået. Styret vurderer likviditet og arbeidskapital som tilfredsstillende.

Selskapets likviditetsbehov økte i 2022 som følge av generell prisøkning på innsatsfaktorer og ikke minst prisøkningen på norsk korn. Kombinert med et godt kornår over historisk snitt ble rammen for sesongkreditten høyere enn tidligere.

Et styrket driftsresultat i forhold til fjoråret innebærer at kontantstrømmen fra driften er vesentlig forbedret. Selskapet har også hatt et relativt beskjedent nivå på investeringssiden for å redusere likviditetsbelastningen totalt sett.

Åpenhetsloven

De større varegruppene i Vestfoldmøllenes sortiment kjøpes inn via kjedeselskapet Norgesfôr AS. Strand Unikorn AS utfører innkjøp av importråvarer på vegne av kjeden, og de håndterer også sortimentet innen såfrø og såvarer. Mer informasjon om dette og aktsomhetsvurderinger vil bli publisert på Vestfoldmøllenes hjemmesider innen lovens frist.

Fremtidsutsikter

Vestfoldmøllene har en sterk markedsposisjon på kraftfôr i Vestfold og Telemark og deler av gamle Buskerud. Selskapet har en god beliggenhet med sine tre kornmottak i et av landets beste kornområder. I de siste årene har man også klart å hevde seg i frukt- og grøntsektoren. Selskapet har over flere år gjennomført kostnadsreduserende tiltak som et svar på økte krav til effektivitet. Selskapet har gjennomført en rekke tiltak for å bedre lønnsomheten i løpet av 2022 og lykkes med det. Dette arbeidet fortsetter ufortrødent videre i 2023 med sikte på å oppnå et positivt årsresultat

Ansvarsforsikring

Styret og daglig leder i Vestfoldmøllene er dekket av en felles ansvarsforsikring i Strand konsern.

Resultatdisponering

Årsresultat etter skatt ble kr -918.573,-.

Styret forslår følgende disponering av resultatet:

Overføring fra annen egenkapital: kr -918.573,-.

Sandefjord, 15. februar 2023


Trude Ulven
Styreleder


Bjørn Dybo
Nestleder


Erik Aas Ringnes
Styremedlem



Reidar Gjelsås
Styremedlem

Bjørnar Simonsen
Styremedlem

Martin Nordkvelle
Styremedlem

Rolf Erik Greve Mikaelson
Daglig leder



Resultatregnskap

Vestfoldmøllene AS

Driftsinntekter og driftskostnader	Note	2022	2021
Salgsinntekt	1, 2	343 120 238	307 038 320
Sum driftsinntekter		343 120 238	307 038 320
Varekostnad	2	293 329 711	265 302 051
Lønnskostnad	3, 4	20 903 052	22 077 070
Avskrivning av driftsmidler og immaterielle eiendeler	5	4 426 319	4 290 064
Annen driftskostnad	3, 5, 6	21 934 081	17 675 679
Sum driftskostnader		340 593 164	309 344 864
Driftsresultat		2 527 074	-2 306 544
Finansinntekter og finanskostnader			
Inntekt på investering	7	70 000	170 486
Annen renteinntekt		801 386	635 016
Annen finansinntekt	8	12 642	11 894
Annen rentekostnad		4 306 596	2 485 879
Annen finanskostnad	8	125 000	75 000
Resultat av finansposter		-3 547 568	-1 743 483
Resultat før skattekostnad		-1 020 494	-4 050 027
Skattekostnad på resultat	9	-101 921	-890 086
Resultat		-918 573	-3 159 941
Årsresultat	10	-918 573	-3 159 941
Overføringer			
Avsatt til annen egenkapital	10	-918 573	-3 159 941
Sum overføringer		-918 573	-3 159 941



Balanse Vestfoldmøllene AS

Eiendeler	Note	2022	2021
Anleggsmidler			
Immaterielle eiendeler			
Utsatt skattefordel	9	2 691 945	2 590 024
Sum immaterielle eiendeler		2 691 945	2 590 024
Varige driftsmidler			
Tomter og bygninger	5, 11	26 165 352	26 789 417
Maskiner og anlegg	5, 11	17 410 011	19 092 011
Driftsløsøre, inventar o.a. utstyr	5, 11	55 521	205 788
Sum varige driftsmidler		43 630 884	46 087 216
Finansielle anleggsmidler			
Investeringer i aksjer og andeler	7	3 306 814	3 306 814
Sum finansielle anleggsmidler		3 306 814	3 306 814
Sum anleggsmidler		49 629 643	51 984 054
Omløpsmidler			
Lager av varer og annen beholdning	11, 13	60 878 599	40 701 449
Fordringer			
Kundefordringer	11, 12	31 784 574	30 596 895
Andre kortsiktige fordringer		2 807 051	2 736 374
Sum fordringer		34 591 626	33 333 269
Bankinnskudd, kontanter o.l.	14	1 164 871	1 201 494
Sum omløpsmidler		96 635 095	75 236 212
Sum eiendeler		146 264 738	127 220 266




Balanse
Vestfoldmøllene AS

Egenkapital og gjeld	Note	2022	2021
Innskutt egenkapital			
Aksjekapital	10, 15	2 626 000	2 626 000
Overkurs	10	15 026 506	15 026 506
Sum innskutt egenkapital		17 652 506	17 652 506
Opptjent egenkapital			
Annen egenkapital	10	21 637 695	22 556 268
Sum opptjent egenkapital		21 637 695	22 556 268
Sum egenkapital		39 290 201	40 208 774
Gjeld			
Annen langsiktig gjeld			
Gjeld til kredittinstitusjoner	11	17 001 078	23 065 860
Sum annen langsiktig gjeld		17 001 078	23 065 860
Kortsiktig gjeld			
Gjeld til kredittinstitusjoner	11, 14	69 756 973	44 980 495
Leverandørgjeld	12	12 195 944	12 527 738
Skyldig offentlige avgifter		5 582 672	4 127 103
Annen kortsiktig gjeld		2 437 870	2 310 295
Sum kortsiktig gjeld		89 973 459	63 945 632
Sum gjeld		106 974 537	87 011 492
Sum egenkapital og gjeld		146 264 738	127 220 266

Sandefjord, 15.02.2023
Styret i Vestfoldmøllene AS



Trude Ulven
styreleder



Bjørnar Simonsen
styremedlem


Erik Aass Ringnes
styremedlem


Rolf Erik Greve Mikaelson
daglig leder


Bjørn Dybo
nestleder


Martin Nordkvelle
styremedlem


Reidar Gjelsås
styremedlem

**Vestfoldmøllene AS****Noter til regnskapet for 2022****Kontantstrøm
Vestfoldmøllene AS**

	2022	2021
Kontantstrømmer fra operasjonelle aktiviteter		
Resultat før skattekostnad	-1 020 494	-4 050 027
Tap/ gevinst ved salg av eiendeler	0	-31 086
Avskrivninger	4 426 319	4 290 064
Endring i varelager	-20 177 150	663 760
Endring i kundefordringer	-1 187 679	281 910
Endring i vareleverandørgjeld	-331 794	-390 209
Endring i andre tidsavgrensingsposter	1 512 462	-3 470 508
Netto kontantstrøm fra operasjonelle aktiviteter	-16 778 335	-2 706 096
Kontantstrøm fra investeringsaktiviteter		
Innbetalinger ved salg av varige driftsmidler	14 334	222 481
Utbetalinger ved kjøp av varige driftsmidler	-1 984 321	-5 921 415
Innbetalinger ved salg av aksjer og obligasjoner mv	0	106 800
Netto kontantstrøm fra investeringsaktiviteter	-1 969 987	-5 592 134
Kontantstrømmer fra finansieringsaktiviteter		
Netto innbetaling kassekreditt	24 776 478	9 969 691
Innbetalinger ved opptak av annen gjeld (korts./langs.)	0	4 000 000
Utbetalinger ved nedbetaling av annen gjeld (korts./langs.)	-6 064 782	-5 367 878
Netto kontantstrømmer fra finansieringsaktiviteter	18 711 696	8 601 813
Netto kontantstrøm for perioden	-36 627	303 583
Effekt av valutakursendringer på kontanter og kontantekvivalenter	0	0
Kontanter og kontantekvivalenter ved periodens begynnelse	1 201 494	897 910
Kontanter og kontantekvivalenter ved periodens slutt	1 164 871	1 201 493
Denne består av:		
Bankinnskudd m.v.	1 164 871	1 201 494
Ubenyttet driftskreditt utgjør i tillegg	243 027	10 019 305



Vestfoldmøllene AS

Noter til regnskapet for 2022

Regnskapsprinsipper

Årsregnskapet er satt opp i samsvar med regnskapslovens bestemmelser og god regnskapsskikk.

Bruk av estimater

I utarbeidelse av årsregnskapet har man brukt estimater og forutsetninger som har påvirket resultatregnskapet og verdsettelsen av eiendeler og gjeld, samt usikre eiendeler og forpliktelser på balansedagen i henhold til god regnskapsskikk. Områder som i stor grad inneholder slike skjønsmessige vurderinger, høy grad av kompleksitet, eller områder hvor forutsetninger og estimater er vesentlige for årsregnskapet, er beskrevet i notene.

Valuta

Fordringer og gjeld i utenlandsk valuta vurderes etter kursen ved regnskapsårets slutt. Transaksjoner i utenlandsk valuta omregnes til kursen på transaksjonstidspunktet. Pengeposter i utenlandsk valuta omregnes til norske kroner ved å benytte balansedagens kurs. Ikke-pengeposter som måles til historisk kurs uttrykt i utenlandsk valuta, omregnes til norske kroner ved å benytte valutakursen på transaksjonstidspunktet. Ikke-pengeposter som måles til virkelig verdi uttrykt i utenlandsk valuta, omregnes til valutakursen fastsatt på måletidspunktet. Valutakursendringer resultatføres løpende i regnskapsperioden under andre finansposter.

Inntekter

Inntekter ved salg av varer vurderes til virkelig verdi av vederlaget, netto etter fradrag for merverdiavgift, returer, rabatter og andre avslag. Salg av varer resultatføres når selskapet har levert sine produkter til kunden og det ikke er uoppfylte forpliktelser som kan påvirke kundens aksept av leveringen. Levering er ikke foretatt før produktene er sendt til avtalt sted og risiko for tap og ukurans er overført til kunden.

Skatt

Skattekostnaden i resultatregnskapet omfatter både periodens betalbare skatt og endring i utsatt skatt. Utsatt skatt er beregnet med gjeldende skattesats på grunnlag av de midlertidige forskjeller som eksisterer mellom regnskapsmessige og skattemessige verdier, samt ligningsmessig underskudd til fremføring ved utgangen av regnskapsåret. Skatteøkende og skattereduserende midlertidige forskjeller som reverserer eller kan reverseres i samme periode er utlignet og nettoført. Netto utsatt skattefordel balanseføres i den grad det er sannsynlig at denne kan bli utnyttet.

Klassifisering av balanseposter

Eiendeler bestemt til varig eie eller bruk klassifiseres som anleggsmidler. Eiendeler som er tilknyttet varekretsløpet klassifiseres som omløpsmidler. Fordringer for øvrig klassifiseres som omløpsmidler hvis de skal tilbakebetales innen ett år. For gjeld legges analoge kriterier til grunn. Første års avdrag på langsiktige fordringer og langsiktig gjeld klassifiseres likevel ikke som omløpsmiddel og kortsiktig gjeld.

Anskaffelseskost

Anskaffelseskost for eiendeler omfatter kjøpesummen, med fradrag for bonuser, rabatter og lignende, og med tillegg for kjøpsutgifter (frakt, toll, offentlige avgifter som ikke refunderes og andre direkte kjøpsutgifter). Ved kjøp i utenlandsk valuta balanseføres eiendelen til kursen på transaksjonstidspunktet. For varige driftsmidler og immaterielle eiendeler omfatter anskaffelseskost også direkte utgifter for å klargjøre eiendelen for bruk, for eksempel utgifter til testing av eiendelen.

Immaterielle eiendeler

Utgifter til utvikling balanseføres i den grad det kan identifiseres en fremtidig økonomisk fordel knyttet til utvikling av en identifiserbar immateriell eiendel og utgiftene kan måles pålitelig. I motsatt fall kostnadsføres slike utgifter løpende. Balanseført utvikling avskrives lineært over økonomisk levetid.

Varige driftsmidler

Tomter avskrives ikke. Andre varige driftsmidler balanseføres og avskrives lineært til restverdi over driftsmidlenes forventede utnyttbare levetid. Ved endring i avskrivningsplan fordeles virkningen over gjenværende avskrivningstid ("knekkpunktmetoden"). Vedlikehold av driftsmidler kostnadsføres løpende som driftskostnader. Påkostninger og forbedringer tillegges driftsmidlets kostpris og avskrives i takt med driftsmidlet. Skillet mellom vedlikehold og påkostning/forbedring regnes i forhold til driftsmidlets stand på anskaffelsestidspunktet. Leide (leasede) driftsmidler balanseføres som driftsmidler hvis leiekontrakten anses som finansiell.



Vestfoldmøllene AS

Noter til regnskapet for 2022

Varer

Varer er vurdert til det laveste av anskaffelseskost og netto salgsverdi. Netto salgsverdi er estimert salgspris ved ordinær drift etter fradrag for beregnede nødvendige utgifter for gjennomføring av salget. Anskaffelseskost inkluderer utgifter påløpt ved anskaffelse av varene og kostnader for å bringe varene til nåværende plassering og tilordnes ved bruk av FIFO - prinsippet.

Fordringer

Kundefordringer og andre fordringer oppføres til pålydende etter fradrag for avsetning til forventet tap. Avsetning til tap gjøres på grunnlag av en individuell vurdering av de enkelte fordringene. For øvrige kundefordringer utføres en uspesifisert avsetning for å dekke forventet tap på krav.

Pensjoner

Selskapet har etablert pensjonsordning i henhold til lov om obligatorisk tjenestepensjon. Ved innskuddsplaner betaler selskapet innskudd til et forsikringsselskap. Selskapet har ingen ytterligere betalingsforpliktelse etter at innskuddene er betalt. Innskuddene regnskapsføres som lønnskostnad. Eventuelle forskuddsbetalte innskudd balanseføres som eiendel (pensjonsmidler) i den grad innskuddet kan refunderes eller redusere framtidige innbetalinger. Innskudds- og premiefond er aktivert i balansen.

Kontantstrømpoppstilling

Kontantstrømpoppstillingen er utarbeidet etter den indirekte metoden. Kontanter og kontantekvivalenter omfatter kontanter, bankinnskudd og andre kortsiktige, likvide plasseringer.

Note 1 Driftsinntekter

Fordeling på virksomhetsområde	2022	2021
Kraftfôr	225 970 768	199 851 505
Faghandel	82 545 808	75 295 036
Korn	33 773 252	31 891 778
Annet	830 409	0
Sum	343 120 238	307 038 319

Selskapets salgsinntekter kommer i sin helhet fra det norske markedet.

Note 2 Transaksjoner med nærstående

Ytelser til ledende ansatte er omtalt i note 11, og mellomværende med konsernselskaper er omtalt i note 12.

Selskapets transaksjoner med nærstående parter: 2022

a) Salg av varer og tjenester

Salg av varer	
- Morselskap	7 237 628
Salg av tjenester	
- Morselskap	721 503

b) Kjøp av varer og tjenester

Kjøp av varer	
- Morselskap	119 352 304
Kjøp av tjenester	
- Morselskap	1 595 397



Vestfoldmøllene AS

Noter til regnskapet for 2022

Note 3 Lønnskostnader, antall ansatte, godtgjørelser, lån til ansatte mm.

Lønnskostnader	2022	2021
Lønninger	18 015 219	19 889 488
Arbeidsgiveravgift	2 388 857	1 994 359
Pensjonskostnader	820 899	757 461
Andre ytelser	-321 922	-564 237
Sum	20 903 052	22 077 070

Sysselsatte årsverk	29	32
---------------------	----	----

Ytelser til ledende personer	Daglig leder	Styret
Lønn/styrehonorar	1 090 328	306 400
Pensjonsutgifter	61 524	0
Annen godtgjørelse	16 792	0
Sum	1 168 643	306 400

Selskapets pensjonsordninger tilfredsstiller kravene i lov om obligatorisk tjenestepensjon.

Det er ikke gitt lån/sikkerhetsstillelse til daglig leder, styrets leder eller andre nærstående parter.

Kostnadsført godtgjørelse til revisor	2022	2021
Lovpålagt revisjon	245 675	207 850
Andre attestasjonstjenester	0	30 000
Skatterådgivning (inkl. teknisk bistand med ligningspapirer)	21 357	19 775
Andre tjenester utenfor revisjon (inkl. teknisk bistand med årsregnskap)	21 357	19 775
Sum	288 389	277 400

Note 4 Pensjoner

Selskapet plikter å ha tjenestepensjonsordning etter lov om obligatorisk tjenestepensjon. Selskapets pensjonsordninger tilfredsstiller kravene i denne lov.



Vestfoldmøllene AS

Noter til regnskapet for 2022

Note 5 Varige driftsmidler

	Bygninger og tomter	Maskiner	Driftsløsøre	Sum
Anskaffelseskost 01.01.2022	34 646 083	55 363 331	4 113 565	94 122 979
Tilgang	131 369	1 852 952	0	1 984 321
Avgang	0	-14 334	0	-14 334
Anskaffelseskost 31.12.2022	34 777 452	57 201 949	4 113 565	96 092 966
Akkumulerte av-/nedskrivninger	8 612 100	39 791 938	4 058 045	52 462 083
Bokført verdi per 31.12.2022	26 165 352	17 410 011	55 521	43 630 884
Årets avskrivninger	755 434	3 520 618	150 267	4 426 319
Forventet økonomisk levetid	40 år	5-10 år	3 år	
Avskrivningsplan	Lineær	Lineær	Lineær	

Årlig leie av ikke balanseførte driftsmidler

Driftsmiddel	Årlig leie (NOK)
Maskiner	222 467
Bygninger	665 883

Note 6 Garantier

I tråd med bransjenorm har selskapet stilt garanti for løpende driftskreditter for en del leverandører av korn gjennom Produsentregisteret BA. Produsentregisteret håndterer dialog mellom banker og varemottakere i forbindelse med bankens etablering av driftskredittkontrakt, og notifikasjon til varemottaker om at det er tatt pant i oppgjør. Garantien har de siste 5 år ikke ført til uforventede eller høye utgifter.

Note 7 Andre langsiktige aksjer og andeler

	Eierandel	Kostpris	Mottatt utbytte	Samlet nedskrivning av verdi	Balanseført verdi
Norgesfôr AS	11,75%	1 552 450	70 000	0	1 552 450
Strand Unikorn AS	1,45%	1 753 364	0	0	1 753 364
Norsvin SA	0,04%	1 000	0	0	1 000
Balanseført verdi 31.12.2022		3 306 814	70 000	0	3 306 814

Note 8 Spesifikasjon av finansinntekter og finanskostnader

Finansinntekter	2022	2021
Andre finansinntekter	12 642	11 894
Sum finansinntekter	12 642	11 894
Finanskostnader	2022	2021
Andre finanskostnader	125 000	75 000
Sum finanskostnader	125 000	75 000



Vestfoldmøllene AS

Noter til regnskapet for 2022

Note 9 Skatt

Skatteeffekten av midlertidige forskjeller og underskudd til fremføring som har gitt opphav til utsatt skatt og utsatte skattefordeler, spesifisert på typer av midlertidige forskjeller:

	2022	2021	Endring
Varige driftsmidler	-2 478 510	-2 380 721	97 789
Varebeholdning	-898 465	-718 464	180 001
Fordringer	-684 861	-473 389	211 472
Gevinst – og tapskonto	-121 612	-147 598	-25 985
Sum	-4 183 449	-3 720 172	463 277

Akkumulert fremførbart underskudd	-8 677 780	-8 052 663	625 116
Inngår ikke i beregningen av utsatt skatt	625 117	0	-625 117
Grunnlag for beregning av utsatt skatt	-12 236 112	-11 772 835	463 277

Utsatt skattefordel (22 %)	-2 691 945	-2 590 024	101 921
-----------------------------------	-------------------	-------------------	----------------

Arets skattekostnad	2022	2021
Skattepliktig inntekt:		
Ordinært resultat før skatt	-1 020 494	-4 050 027
Permanente forskjeller	-67 900	4 182
Endring i midlertidige forskjeller	463 277	-417 243
Skattepliktig inntekt	-625 116	-4 463 088

Resultatført skatt på ordinært resultat:

Betalbar skatt	0	0
Endring i utsatt skattefordel	-101 921	-890 086
Skattekostnad ordinært resultat	-101 921	-890 086

Betalbar skatt i balansen:

Betalbar skatt på årets resultat	0	0
Sum betalbar skatt i balansen	0	0

Note 10 Egenkapital

	Aksjekapital	Overkurs	Annen egenkapital	Sum egenkapital
Egenkapital 01.01.2022	2 626 000	15 026 506	22 556 268	40 208 774
Årets resultat	0	0	-918 573	-918 573
Egenkapital 31.12.2022	2 626 000	15 026 506	21 637 695	39 290 201



Vestfoldmøllene AS

Noter til regnskapet for 2022

Note 11 Fordringer og gjeld

	2022	2021
Kundefordringer		
Kundefordringer til pålydende	32 485 330	31 071 300
Avsetning til tap på kundefordringer	-700 755	-474 405
Kundefordringer i balansen	31 784 574	30 596 895

Gjeld sikret ved pant	-83 910 695	-64 274 225
------------------------------	-------------	-------------

Balanseført verdi av pantsatte eiendeler

Varige driftsmidler	43 630 884	46 087 216
Varer	60 878 599	40 701 558
Kundefordringer	31 784 574	30 596 895
Sum	136 294 057	117 385 670

Bevilget kassekreditt 31.12	70 000 000	55 000 000
-----------------------------	------------	------------

Lånebetingelser for langsiktig gjeld til kredittinstitusjoner er forutsatt av en bokført egenkapital på minimum 25% av totale eiendeler i balansen og minimum kr. 30 000 000.

Som sikkerhet for ethvert mellomværende med banken, er det tatt aktiv sikkerhet med pant i følgende eiendommer:

Gnr.: 387 Bnr.: 2 Kommune: TØNSBERG
Gnr.: 215 Bnr.: 8 Kommune: SANDEFJORD
Gnr.: 539 Bnr.: 6 Kommune: SANDEFJORD
Gnr.: 541 Bnr.: 1 Fnr.: 2 Kommune: SANDEFJORD
Gnr.: 541 Bnr.: 11 Kommune: SANDEFJORD:

Note 12 Mellomværende med selskap i samme konsern m.v.

	Kundefordringer		Andre fordringer	
	2022	2021	2022	2021
Foretak i samme konsern	388 113	681 110	0	0
Sum	388 113	681 110	0	0

	Leverandørgjeld		Øvrig gjeld	
	2022	2021	2022	2021
Foretak i samme konsern	4 976 956	6 043 016	0	0
Sum	4 976 956	6 043 016	0	0

Note 13 Varer

	2022	2021
Råvarer	46 566 226	29 939 447
Ferdigvarer	15 210 838	11 480 576
Ukuransavsetning korn	-480 000	-300 000
Ukuransavsetning andre varer	-418 465	-418 465
Sum	60 878 599	40 701 558



Vestfoldmøllene AS

Noter til regnskapet for 2022

Note 14 Bundne bankinnskudd, trekkrettigheter

Bundne bankinnskudd	2022	2021
Skattetrekksmidler	897 790	917 084
Trekkrettigheter	2022	2021
Ubenyttet kassekreditt	243 027	10 019 505

Note 15 Aksjekapital og aksjonærinformasjon

Aksjekapitalen på kr. 2 626 000 består av 2 626 aksjer à kr. 1 000.

Aksjonærer per 31.12	Antall aksjer	Eierandel
Strand Unikorn AS	1 343	51%
Birger Flaates	38	1%
Jan Harald Haugan	33	1%
Andre aksjonærer	1 178	45%
Sum	2 592	99%
Egne aksjer	34	1%
Totalt antall aksjer	2 626	100%

Morselskapet Strand Unikorn har forretningskontor i Strandvegen 3-5, 2390 Moelv, hvor en kan få utlevert konsernregnskap der selskapet inngår.

Aksjer eid av styret og daglig leder:

Aksjonærer per 31.12	Verv	Antall aksjer
Bjørnar Simonsen	Styremedlem	4
Reidar Gjelsås	Styremedlem	4
Jan Thomas Haugan	Varamedlem	3
Harald Tømmerstigen	Varamedlem	1
Rolf Erik Grevle Mikaelson	Daglig leder	1
Sum antall aksjer		13



Til generalforsamlingen i Vestfoldmøllene AS

Uavhengig revisors beretning

Konklusjon

Vi har revidert årsregnskapet for Vestfoldmøllene AS som består av balanse per 31. desember 2022, resultatregnskap og kontantstrøm for regnskapsåret avsluttet per denne datoen og noter til årsregnskapet, herunder et sammendrag av viktige regnskapsprinsipper.

Etter vår mening

- oppfyller årsregnskapet gjeldende lovkrav, og
- gir årsregnskapet et rettviseende bilde av selskapets finansielle stilling per 31. desember 2022, og av dets resultater og kontantstrømmer for regnskapsåret avsluttet per denne datoen i samsvar med regnskapslovens regler og god regnskapsikk i Norge.

Grunnlag for konklusjonen

Vi har gjennomført revisjonen i samsvar med International Standards on Auditing (ISA-ene). Våre oppgaver og plikter i henhold til disse standardene er beskrevet nedenfor under *Revisors oppgaver og plikter ved revisjonen av årsregnskapet*. Vi er uavhengige av selskapet i samsvar med kravene i relevante lover og forskrifter i Norge og International Code of Ethics for Professional Accountants (inkludert internasjonale uavhengighetsstandarder) utstedt av International Ethics Standards Board for Accountants (IESBA-reglene), og vi har overholdt våre øvrige etiske forpliktelser i samsvar med disse kravene. Innhentet revisjonsbevis er etter vår vurdering tilstrekkelig og hensiktsmessig som grunnlag for vår konklusjon.

Øvrig informasjon

Styret og daglig leder (ledelsen) er ansvarlige for informasjonen i årsberetningen. Øvrig informasjon omfatter informasjon i årsrapporten bortsett fra årsregnskapet og den tilhørende revisjonsberetningen. Vår konklusjon om årsregnskapet ovenfor dekker ikke informasjonen i årsberetningen.

I forbindelse med revisjonen av årsregnskapet er det vår oppgave å lese årsberetningen. Formålet er å vurdere hvorvidt det foreligger vesentlig inkonsistens mellom årsberetningen og årsregnskapet og den kunnskap vi har opparbeidet oss under revisjonen av årsregnskapet, eller hvorvidt informasjon i årsberetningen ellers fremstår som vesentlig feil. Vi har plikt til å rapportere dersom årsberetningen fremstår som vesentlig feil. Vi har ingenting å rapportere i så henseende.

Basert på kunnskapen vi har opparbeidet oss i revisjonen, mener vi at årsberetningen

- er konsistent med årsregnskapet og
- inneholder de opplysninger som skal gis i henhold til gjeldende lovkrav.

Ledelsens ansvar for årsregnskapet

Ledelsen er ansvarlig for å utarbeide årsregnskapet og for at det gir et rettviseende bilde i samsvar med regnskapslovens regler og god regnskapsikk i Norge. Ledelsen er også ansvarlig for slik

PricewaterhouseCoopers AS, Tassebekkveien 354, 3160 Stokke, Postboks 211 Sentrum, 0103 Oslo
T: 02316, org. no.: 987 009 713 MVA, www.pwc.no
Statsautoriserte revisorer, medlemmer av Den norske Revisorforening og autorisert regnskapsførerselskap



internkontroll som den finner nødvendig for å kunne utarbeide et årsregnskap som ikke inneholder vesentlig feilinformasjon, verken som følge av misligheter eller utilsiktede feil.

Ved utarbeidelsen av årsregnskapet må ledelsen ta standpunkt til selskapets evne til fortsatt drift og opplyse om forhold av betydning for fortsatt drift. Forutsetningen om fortsatt drift skal legges til grunn for årsregnskapet så lenge det ikke er sannsynlig at virksomheten vil bli avvirket.

Revisors oppgaver og plikter ved revisjonen av årsregnskapet

Vårt mål er å oppnå betryggende sikkerhet for at årsregnskapet som helhet ikke inneholder vesentlig feilinformasjon, verken som følge av misligheter eller utilsiktede feil, og å avgi en revisjonsberetning som inneholder vår konklusjon. Betryggende sikkerhet er en høy grad av sikkerhet, men ingen garanti for at en revisjon utført i samsvar med ISA-ene, alltid vil avdekke vesentlig feilinformasjon. Feilinformasjon kan oppstå som følge av misligheter eller utilsiktede feil. Feilinformasjon er å anse som vesentlig dersom den enkeltvis eller samlet med rimelighet kan forventes å påvirke de økonomiske beslutningene som brukerne foretar på grunnlag av årsregnskapet.

For videre beskrivelse av revisors oppgaver og plikter vises det til:
<https://revisorforeningen.no/revisjonsberetninger>

Vestfold, 16. februar 2023
PricewaterhouseCoopers AS


Morten Ness
Statsautorisert revisor