



## ÅRSREGNSKAPET FOR REGNSKAPSÅRET 2018 - GENERELL INFORMASJON

### Enheten

Organisasjonsnummer: 978 630 774  
Organisasjonsform: Aksjeselskap  
Foretaksnavn: STORFEMBØRINGEN VÅGAR AS  
Forretningsadresse: Finnesveien 24  
8310 KABELVÅG

### Regnskapsår

Årsregnskapets periode: 01.01.2018 - 31.12.2018

### Konsern

Morselskap i konsern: Nei

### Regnskapsregler

Regler for små foretak benyttet: Ja  
Benyttet ved utarbeidelsen av årsregnskapet til selskapet: Regnskapslovens alminnelige regler

### Årsregnskapet fastsatt av kompetent organ

Bekreftet av representant for selskapet: Trine Bergstedt  
Dato for fastsettelse av årsregnskapet: 16.03.2019

### Grunnlag for avgivelse

År 2018: Årsregnskapet er elektronisk innlevert  
År 2017: Tall er hentet fra elektronisk innlevert årsregnskap fra 2018

*Det er ikke krav til at årsregnskapet m.v. som sendes til Regnskapsregisteret er undertegnet. Kontrollen på at dette er utført ligger hos revisor/enhetens øverste organ. Sikkerheten ivaretas ved at innsender har rolle/rettighet for innsending av årsregnskapet via Altinn, og ved at det bekreftes at årsregnskapet er fastsatt av kompetent organ.*

Brønnøysundregistrene, 19.11.2020



## Resultatregnskap

| Beløp i: NOK                                 | Note | 2018           | 2017           |
|--|------|----------------|----------------|
| <b>RESULTATREGNSKAP</b>                      |      |                |                |
| <b>Inntekter</b>                             |      |                |                |
| Leieinntekter                                |      | 0              | 0              |
| <b>Sum inntekter</b>                         |      | <b>0</b>       | <b>0</b>       |
| <b>Kostnader</b>                             |      |                |                |
| Avskrivninger                                | 1    | 15 300         | 15 300         |
| Andre driftskostnader                        | 3    | 16 380         | 18 919         |
| <b>Sum kostnader</b>                         |      | <b>31 680</b>  | <b>34 219</b>  |
| <b>Driftsresultat</b>                        |      | <b>-31 680</b> | <b>-34 219</b> |
| <b>Finansinntekter og finanskostnader</b>    |      |                |                |
| Annen renteinntekt                           |      | 281            | 307            |
| <b>Sum finansinntekter</b>                   |      | <b>281</b>     | <b>307</b>     |
| Annen rentekostnad                           |      | 613            | 0              |
| <b>Sum finanskostnader</b>                   |      | <b>613</b>     | <b>0</b>       |
| <b>Netto finans</b>                          |      | <b>-332</b>    | <b>307</b>     |
| <b>Ordinært resultat før skattekostnad</b>   |      | <b>-32 012</b> | <b>-33 912</b> |
| <b>Ordinært resultat etter skattekostnad</b> |      | <b>-32 012</b> | <b>-33 912</b> |
| <b>Årsresultat</b>                           |      | <b>-32 012</b> | <b>-33 912</b> |
| <b>Overføringer og disponeringer</b>         |      |                |                |
| Udekket tap                                  | 2    | -32 012        | -33 912        |
| <b>Sum overføringer og disponeringer</b>     |      | <b>-32 012</b> | <b>-33 912</b> |



## Balanse

| Beløp i: NOK                                   | Note | 2018           | 2017           |
|--|------|----------------|----------------|
| <b>BALANSE - EIENDELER</b>                     |      |                |                |
| <b>Anleggsmidler</b>                           |      |                |                |
| <b>Immaterielle eiendeler</b>                  |      |                |                |
| <b>Varige driftsmidler</b>                     |      |                |                |
| Bygninger                                      | 4, 7 | 21 000         | 27 800         |
| Fembøring                                      | 4, 7 | 30 500         | 39 000         |
| <b>Sum varige driftsmidler</b>                 |      | <b>51 500</b>  | <b>66 800</b>  |
| <b>Sum anleggsmidler</b>                       |      | <b>51 500</b>  | <b>66 800</b>  |
| <b>Omløpsmidler</b>                            |      |                |                |
| <b>Varer</b>                                   |      |                |                |
| <b>Fordringer</b>                              |      |                |                |
| Andre fordringer                               | 1, 5 | 3 940          | 3 940          |
| <b>Sum fordringer</b>                          |      | <b>3 940</b>   | <b>3 940</b>   |
| <b>Bankinnskudd, kontanter og lignende</b>     |      |                |                |
| Bankinnskudd                                   |      | 73 381         | 91 593         |
| <b>Sum bankinnskudd, kontanter og lignende</b> |      | <b>73 381</b>  | <b>91 593</b>  |
| <b>Sum omløpsmidler</b>                        |      | <b>77 321</b>  | <b>95 533</b>  |
| <b>SUM EIENDELER</b>                           |      | <b>128 821</b> | <b>162 333</b> |
| <b>BALANSE - EGENKAPITAL OG GJELD</b>          |      |                |                |
| <b>Egenkapital</b>                             |      |                |                |
| <b>Innskutt egenkapital</b>                    |      |                |                |
| Aksjekapital                                   | 2, 8 | 745 000        | 745 000        |
| <b>Sum innskutt egenkapital</b>                |      | <b>745 000</b> | <b>745 000</b> |
| <b>Opptjent egenkapital</b>                    |      |                |                |
| Udekket tap                                    | 2    | 638 939        | 606 927        |



## Balanse

| <b>Beløp i: NOK</b>             | <b>Note</b> | <b>2018</b>     | <b>2017</b>     |
|---------------------------------|-------------|-----------------|-----------------|
| <b>Sum opptjent egenkapital</b> |             | <b>-638 939</b> | <b>-606 927</b> |
| <b>Sum egenkapital</b>          |             | <b>106 061</b>  | <b>138 073</b>  |
| <b>Sum langsiktig gjeld</b>     |             | <b>0</b>        | <b>0</b>        |
| <b>Kortsiktig gjeld</b>         |             |                 |                 |
| Leverandørgjeld                 | 6           | 0               | 1 500           |
| Annen kortsiktig gjeld          | 6           | 22 760          | 22 760          |
| <b>Sum kortsiktig gjeld</b>     |             | <b>22 760</b>   | <b>24 260</b>   |
| <b>Sum gjeld</b>                |             | <b>22 760</b>   | <b>24 260</b>   |
| <b>SUM EGENKAPITAL OG GJELD</b> |             | <b>128 821</b>  | <b>162 333</b>  |



## Brønnøysundregistrene

### ÅRSREGNSKAP FOR REGNSKAPSÅRET 2018 - GENERELL INFORMASJON

Journalnummer: 2019 872048

#### Enheten

Organisasjonsnummer: 978 630 774  
Organisasjonsform: Aksjeselskap  
Foretaksnavn: STORFEMBØRINGEN VÅGAR AS  
Forretningsadresse: Finnesveien 24  
8310 KABELVÅG

#### Regnskapsår

Årsregnskapets periode: 01.01.2018 - 31.12.2018

#### Konsern

Morselskap i konsern: Nei

#### Regnskapsregler

Regler for små foretak benyttet: Ja  
Benyttet ved utarbeidelsen av  
årsregnskapet til selskapet: Regnskapslovens alminnelige regler

#### Årsregnskapet fastsatt av kompetent organ

Bekreftet av representant for selskapet: Trine Bergstedt  
Dato for fastsettelse av årsregnskapet: 16.03.2019

#### Grunnlag for avgivelse

År 2018: Årsregnskap er elektronisk innlevert.  
År 2017: Tall er hentet fra elektronisk innlevert årsregnskap fra 2018.

*Det er ikke krav til at årsregnskapet m.v. som sendes til Regnskapsregisteret er undertegnet. Kontrollen på at dette er utført ligger hos revisor/enhetens øverste organ. Sikkerheten ivaretas ved at innsender har rolle/rettighet for innsending av årsregnskapet via Altinn, og ved at det bekreftes at årsregnskapet er fastsatt av kompetent organ.*

Brønnøysundregistrene, 08.08.2019

---

#### Brønnøysundregistrene

Postadresse: Postboks 900, 8910 Brønnøysund  
Telefoner: Opplysningstelefonen 75 00 75 00 Administrasjonen 75 00 75 09 Telefaks 75 00 75 05  
E-post: firmapost@brreg.no Internett: www.brreg.no  
Organisasjonsnummer: 974 760 673



Organisasjonsnr: 978 630 774  
STORFEMBØRINGEN VÅGAR AS

## RESULTATREGNSKAP

| Beløp i: NOK                                 | Note | 2018    | 2017    |
|--|------|---------|---------|
| <b>RESULTATREGNSKAP</b>                      |      |         |         |
| <b>Inntekter</b>                             |      |         |         |
| Leieinntekter                                |      | 0       | 0       |
| Sum inntekter                                |      | 0       | 0       |
| <b>Kostnader</b>                             |      |         |         |
| Avskrivninger                                | 1    | 15 300  | 15 300  |
| Andre driftskostnader                        | 3    | 16 380  | 18 919  |
| Sum kostnader                                |      | 31 680  | 34 219  |
| Driftsresultat                               |      | -31 680 | -34 219 |
| <b>Finansinntekter og finanskostnader</b>    |      |         |         |
| Annen renteinntekt                           |      | 281     | 307     |
| Sum finansinntekter                          |      | 281     | 307     |
| Annen rentekostnad                           |      | 613     | 0       |
| Sum finanskostnader                          |      | 613     | 0       |
| Netto finans                                 |      | -332    | 307     |
| <b>Ordinært resultat før skattekostnad</b>   |      |         |         |
| Ordinært resultat før skattekostnad          |      | -32 012 | -33 912 |
| <b>Ordinært resultat etter skattekostnad</b> |      |         |         |
| Ordinært resultat etter skattekostnad        |      | -32 012 | -33 912 |
| Årsresultat                                  |      | -32 012 | -33 912 |
| <b>Overføringer og disponeringer</b>         |      |         |         |
| Udekket tap                                  | 2    | -32 012 | -33 912 |
| Sum overføringer og disponeringer            |      | -32 012 | -33 912 |



Organisasjonnr: 978 630 774  
STORFEMBØRINGEN VÅGAR AS

## BALANSE

| Beløp i: NOK                            | Note | 2018           | 2017           |
|---|------|----------------|----------------|
| <b>BALANSE - EIENDELER</b>              |      |                |                |
| Anleggsmidler                           |      |                |                |
| Immaterielle eiendeler                  |      |                |                |
| Varige driftsmidler                     |      |                |                |
| Bygninger                               | 4, 7 | 21 000         | 27 800         |
| Fembøring                               | 4, 7 | 30 500         | 39 000         |
| Sum varige driftsmidler                 |      | 51 500         | 66 800         |
| Sum anleggsmidler                       |      | 51 500         | 66 800         |
| Omløpsmidler                            |      |                |                |
| Varer                                   |      |                |                |
| Fordringer                              |      |                |                |
| Andre fordringer                        | 1, 5 | 3 940          | 3 940          |
| Sum fordringer                          |      | 3 940          | 3 940          |
| Bankinnskudd, kontanter og lignende     |      |                |                |
| Bankinnskudd                            |      | 73 381         | 91 593         |
| Sum bankinnskudd, kontanter og lignende |      | 73 381         | 91 593         |
| Sum omløpsmidler                        |      | 77 321         | 95 533         |
| <b>SUM EIENDELER</b>                    |      | <b>128 821</b> | <b>162 333</b> |
| <b>BALANSE - EGENKAPITAL OG GJELD</b>   |      |                |                |
| Egenkapital                             |      |                |                |
| Innskutt egenkapital                    |      |                |                |
| Aksjekapital                            | 2, 8 | 745 000        | 745 000        |
| Sum innskutt egenkapital                |      | 745 000        | 745 000        |
| Opptjent egenkapital                    |      |                |                |
| Udekket tap                             | 2    | 638 939        | 606 927        |
| Sum opptjent egenkapital                |      | -638 939       | -606 927       |
| Sum egenkapital                         |      | 106 061        | 138 073        |
| Sum langsiktig gjeld                    |      | 0              | 0              |
| Kortsiktig gjeld                        |      |                |                |
| Leverandørgjeld                         | 6    | 0              | 1 500          |
| Annen kortsiktig gjeld                  | 6    | 22 760         | 22 760         |
| Sum kortsiktig gjeld                    |      | 22 760         | 24 260         |



|                          |         |         |
|--------------------------|---------|---------|
| Sum gjeld                | 22 760  | 24 260  |
| SUM EGENKAPITAL OG GJELD | 128 821 | 162 333 |



Organisasjonnr: 978 630 774  
STORFEMBØRINGEN VÅGAR AS

## NOTEOPPLYSNINGER - SELSKAP - alle poster oppgitt i hele tall

Note  
1

**Regnskapsprinsipper**  
Årsregnskapet er satt opp etter regnskapsloven. Regnskapsreglene for små foretak er fulgt.

Note  
8

### Antall aksjer og aksjeeiere

| <u>Aksjeklasse</u> | <u>Ant. aksjer</u> | <u>Pålydende</u> | <u>Bokført verdi</u> |
|--------------------|--------------------|------------------|----------------------|
| Ordinære aksjer    | 745.00             | 1000.00          | 745000.00            |

| <u>Aksjeeiere - fritekst</u> | <u>Antall</u> | <u>Eierandel</u> | <u>Aksjeklasse</u> |
|------------------------------|---------------|------------------|--------------------|
| Vågan Kystlag                | 195.00        | 26.17%           | Ordinære aksjer    |
| Lofoten Folkehøgskolelag     | 120.00        | 16.11%           | Ordinære aksjer    |
| Lofotmuseet                  | 50.00         | 6.71%            | Ordinære aksjer    |
| Lofoten Folkehøgskole        | 40.00         | 5.37%            | Ordinære aksjer    |
| Janns Adventure Lofoten AS   | 20.00         | 2.68%            | Ordinære aksjer    |

| <u>Sum</u> | <u>Sum antall</u> | <u>Sum eierandel</u> |
|------------|-------------------|----------------------|
|            | 425.00            | 57.04%               |

Johannes Rørtveit (styremedlem) - 11 aksjer  
Jens Ringstad (styremedlem) - 1 aksje

Note  
3

### Lønn og ytelser

| <u>Lønn</u> | <u>Årets</u> | <u>Fjorårets</u> |
|-------------|--------------|------------------|
|             | 0.00         | 0.00             |

| <u>Arbeidsgiveravgift</u> | <u>Årets</u> | <u>Fjorårets</u> |
|---------------------------|--------------|------------------|
|                           | 0.00         | 0.00             |

| <u>Pensjonskostnader</u> | <u>Årets</u> | <u>Fjorårets</u> |
|--------------------------|--------------|------------------|
|                          | 0.00         | 0.00             |

| <u>Andre ytelser</u> | <u>Årets</u> | <u>Fjorårets</u> |
|----------------------|--------------|------------------|
|----------------------|--------------|------------------|



0.00 0.00

|                           |              |                  |
|---------------------------|--------------|------------------|
| <u>Sum lønnskostnader</u> | <u>Årets</u> | <u>Fjorårets</u> |
|                           | 0.00         | 0.00             |

Note  
3

Ytelser til ledende personer  
Er det gitt ytelser til ledende person: Nei

Ytelser til daglig leder

|                |             |                     |                      |
|----------------|-------------|---------------------|----------------------|
| <u>Ytelser</u> | <u>Lønn</u> | <u>Pensj.forpl.</u> | <u>Andre godtgj.</u> |
|----------------|-------------|---------------------|----------------------|

Note  
3

Ytelser til revisjon

|                 |              |                  |
|-----------------|--------------|------------------|
| <u>Revisjon</u> | <u>Årets</u> | <u>Fjorårets</u> |
|                 | 4812.00      | 4688.00          |

|                        |              |                  |
|------------------------|--------------|------------------|
| <u>Andre tjenester</u> | <u>Årets</u> | <u>Fjorårets</u> |
|                        | 0.00         | 1500.00          |

|                                     |              |                  |
|-------------------------------------|--------------|------------------|
| <u>Sum godtgjørelse til revisor</u> | <u>Årets</u> | <u>Fjorårets</u> |
|                                     | 4812.00      | 6188.00          |

Note  
3

Antall årsverk i regnskapsåret

Virksomheten har hatt følgende antall årsverk:  
0.00

Note  
3

Obligatorisk tjenstepensjon

Note  
3

Lån og sikkerhetsstillelse til ledende personer og aksjeeiere

Er det gitt lån eller sikkerhetsstillelse til ledende personer: Nei

Note  
6



## Gjeld

Avsetning for forpliktelser er forkortet til: "Avs.forpl"

Annen langsiktig gjeld er forkortet til: "A.L.gjeld"

Kortsiktig gjeld er forkortet til: "K. gjeld"

| <u>Gjeld forfaller etter &gt;5 år</u> | <u>Avs.forpl</u> | <u>A.L.gjeld</u> | <u>K. gjeld</u> |
|---------------------------------------|------------------|------------------|-----------------|
|                                       | 0.00             | 0.00             | 0.00            |

## Note

Varige driftsmidler/anleggsmidler

Driftsløssøre, inventar o.l. er forkortet til: "Drift/inv"

Maskiner og anlegg er forkortet til: "Mask/anl"

Tomter, bygninger og annen fast eiendom er forkortet til: "T/B/AFE"

| <u>Anskaff. kost 01.01.</u> | <u>Drift/inv</u> | <u>Mask/anl</u> | <u>T/B/AFE</u> | <u>Sum</u> |
|-----------------------------|------------------|-----------------|----------------|------------|
|                             |                  |                 | 430795.00      | 974588.00  |

| <u>Tilgang i året</u> | <u>Drift/inv</u> | <u>Mask/anl</u> | <u>T/B/AFE</u> | <u>Sum</u> |
|-----------------------|------------------|-----------------|----------------|------------|
|                       |                  |                 | 0.00           | 0.00       |

| <u>Avgang i året</u> | <u>Drift/inv</u> | <u>Mask/anl</u> | <u>T/B/AFE</u> | <u>Sum</u> |
|----------------------|------------------|-----------------|----------------|------------|
|                      |                  |                 | 0.00           | 0.00       |

| <u>Anskaff. kost 31.12.</u> | <u>Drift/inv</u> | <u>Mask/anl</u> | <u>T/B/AFE</u> | <u>Sum</u> |
|-----------------------------|------------------|-----------------|----------------|------------|
|                             |                  |                 | 430795.00      | 974588.00  |

| <u>Akk.av-/nedskr.01.01.</u> | <u>Drift/inv</u> | <u>Mask/anl</u> | <u>T/B/AFE</u> | <u>Sum</u> |
|------------------------------|------------------|-----------------|----------------|------------|
|                              |                  |                 | 402995.00      | 907788.00  |

| <u>Akk.av-/nedskr.31.12.</u> | <u>Drift/inv</u> | <u>Mask/anl</u> | <u>T/B/AFE</u> | <u>Sum</u> |
|------------------------------|------------------|-----------------|----------------|------------|
|                              |                  |                 | 409795.00      | 923088.00  |

| <u>Akk.rev.nedskr.31.12.</u> | <u>Drift/inv</u> | <u>Mask/anl</u> | <u>T/B/AFE</u> | <u>Sum</u> |
|------------------------------|------------------|-----------------|----------------|------------|
|                              |                  |                 | 0.00           | 0.00       |

| <u>Bal.ført verdi 31.12.</u> | <u>Drift/inv</u> | <u>Mask/anl</u> | <u>T/B/AFE</u> | <u>Sum</u> |
|------------------------------|------------------|-----------------|----------------|------------|
|                              |                  |                 | 0.00           | 0.00       |

| <u>Årets av-/nedskrivn.</u> | <u>Drift/inv</u> | <u>Mask/anl</u> | <u>T/B/AFE</u> | <u>Sum</u> |
|-----------------------------|------------------|-----------------|----------------|------------|
|                             |                  |                 | 6800.00        | 15300.00   |

| <u>Økonomisk levetid</u> | <u>Drift/inv</u> | <u>Mask/anl</u> | <u>T/B/AFE</u> |
|--------------------------|------------------|-----------------|----------------|
|                          |                  |                 | 50             |

| <u>Avskrivningsplan</u> | <u>Drift/inv</u> | <u>Mask/anl</u> | <u>T/B/AFE</u> |
|-------------------------|------------------|-----------------|----------------|
|                         |                  |                 | Lineær         |

Varige driftsmidler/anleggsmidler



Skip, rigger, fly er forkortet til: "Skip/R/F"

|  |                 |                 |
|--|-----------------|-----------------|
| <u>Anskaffelseskost 01.01.</u>                 | <u>Skip/R/F</u> | <u>Goodwill</u> |
|  | 543793.00       |                 |
| <u>Tilgang i året</u>                          | <u>Skip/R/F</u> | <u>Goodwill</u> |
|  | 0.00            |                 |
| <u>Avgang i året</u>                           | <u>Skip/R/F</u> | <u>Goodwill</u> |
|  | 0.00            |                 |
| <u>Anskaffelseskost 31.12.</u>                 | <u>Skip/R/F</u> | <u>Goodwill</u> |
|  | 543793.00       |                 |
| <u>Akkumulert av- og nedskrivninger 01.01.</u> | <u>Skip/R/F</u> | <u>Goodwill</u> |
|  | 504793.00       |                 |
| <u>Akkumulert av- og nedskrivninger 31.12.</u> | <u>Skip/R/F</u> | <u>Goodwill</u> |
|  | 513293.00       |                 |
| <u>Akkumulert reverserte nedskrivn. 31.12.</u> | <u>Skip/R/F</u> | <u>Goodwill</u> |
|  | 0.00            |                 |
| <u>Balanseført verdi per 31.12.</u>            | <u>Skip/R/F</u> | <u>Goodwill</u> |
|  | 0.00            |                 |
| <u>Årets av- og nedskrivninger</u>             | <u>Skip/R/F</u> | <u>Goodwill</u> |
|  | 8500.00         |                 |
| <u>Økonomisk levetid</u>                       | <u>Skip/R/F</u> | <u>Goodwill</u> |
|  | 50              |                 |
| <u>Avskrivningsplan</u>                        | <u>Skip/R/F</u> | <u>Goodwill</u> |
|  | Lineær          |                 |

Note

Egenkapital

Akøjekapital er forkortet til: "Akøjekap"

Annen innøskutt egenkapital er forkortet til: "A.innsk.EK"

|                                   |                 |                 |                   |
|-----------------------------------|-----------------|-----------------|-------------------|
| <u>Egenkap. 31.12. forrige år</u> | <u>Aksjekap</u> | <u>Overkurs</u> | <u>A.innsk.EK</u> |
|                                   | 745000.00       |                 |                   |
| <u>Egenkapital 01.01.</u>         | <u>Aksjekap</u> | <u>Overkurs</u> | <u>A.innsk.EK</u> |
|                                   | 745000.00       |                 |                   |
| <u>Egenkapital 31.12.</u>         | <u>Aksjekap</u> | <u>Overkurs</u> | <u>A.innsk.EK</u> |
|                                   | 745000.00       |                 |                   |

Egenkapital

Opptjent egenkapital er forkortet til: "Opptj.EK"

|                                   |                 |                    |            |
|-----------------------------------|-----------------|--------------------|------------|
| <u>Egenkap. 31.12. forrige år</u> | <u>Opptj.EK</u> | <u>Udekket tap</u> | <u>Sum</u> |
|-----------------------------------|-----------------|--------------------|------------|



-606927.00 138073.00

|                           |                 |                    |            |
|---------------------------|-----------------|--------------------|------------|
| <u>Egenkapital 01.01.</u> | <u>Opptj.EK</u> | <u>Udekket tap</u> | <u>Sum</u> |
|                           |                 | -606927.00         | 138073.00  |

|                    |                 |                    |            |
|--------------------|-----------------|--------------------|------------|
| <u>Årsresultat</u> | <u>Opptj.EK</u> | <u>Udekket tap</u> | <u>Sum</u> |
|                    |                 | -32012.00          | 32012.00   |

|                           |                 |                    |            |
|---------------------------|-----------------|--------------------|------------|
| <u>Egenkapital 31.12.</u> | <u>Opptj.EK</u> | <u>Udekket tap</u> | <u>Sum</u> |
|                           |                 | -638939.00         | 106061.00  |



# ÅRSREGNSKAP STORFEMBØRINGEN VÅGAR

2018



Resultat 2018

**STORFEMBØRINGEN VÅGAR AS**

| RESULTATREGNSKAP                          | NOTE | 2018           | 2017           |
|---|------|----------------|----------------|
| <b>Driftsinntekter og driftskostnader</b> |      |                |                |
| Driftsinntekter                           |      |                |                |
| Leieinntekter                             |      | 0              | 0              |
|   | 9    | 0              | 0              |
| Driftskostnader                           |      |                |                |
| Andre kostnader                           | 3    | 16 380         | 18 919         |
| Avskrivninger                             | 1    | 15 300         | 15 300         |
| Sum driftskostnader                       |      | 31 680         | 34 219         |
| Driftsresultat                            |      | -31 680        | -34 219        |
| <b>Finansinntekter og finanskostnader</b> |      |                |                |
| Annen renteinntekter                      |      | 281            | 307            |
| Andre rentekostnader                      |      | 613            | 0              |
| Resultat av finansposter                  |      | -332           | 307            |
| <b>Arsresultat</b>                        |      | <b>-32 012</b> | <b>-33 912</b> |
| <b>Overføringer</b>                       |      |                |                |
| Overført udekket tap                      | 2    | -32 012        | -33 912        |
| Sum overføringer                          |      | -32 012        | -33 912        |



Balanse 2018

**STORFEMBØRINGEN VÅGAR AS**


| BALANSE PR. 31. DESEMBER | NOTE | 2018    | 2017    |
|--------------------------|------|---------|---------|
| <b>EIENDELER</b>         |      |         |         |
| <u>Anleggsmidler</u>     |      |         |         |
| Bygninger                | 4,7  | 21 000  | 27 800  |
| Fembøring                | 4,7  | 30 500  | 39 000  |
| Sum anleggsmidler        |      | 51 500  | 66 800  |
| <u>Omløpsmidler</u>      |      |         |         |
| Andre fordringer         | 1,5  | 3 940   | 3 940   |
| Bankinnskudd             |      | 73 381  | 91 593  |
| Sum anleggsmidler        |      | 77 321  | 95 533  |
| <b>SUM EIENDELER</b>     |      | 128 821 | 162 333 |


| BALANSE PR. 31. DESEMBER    | NOTE | 2018     | 2017     |
|-----------------------------|------|----------|----------|
| <b>GJELD OG EGENKAPITAL</b> |      |          |          |
| <u>Egenkapital</u>          |      |          |          |
| Aksjekapital                | 2,8  | 745 000  | 745 000  |
| Udekket tap                 | 2    | -638 939 | -606 927 |
| Sum egenkapital             |      | 106 061  | 138 073  |
| <u>Kortsiktig gjeld</u>     |      |          |          |
| Leverandørgjeld             | 6    | 0        | 1 500    |
| Annen kortsiktig gjeld      | 6    | 22 760   | 22 760   |
| Sum egenkapital             |      | 22 760   | 24 260   |
| Sum gjeld og egenkapital    |      | 128 821  | 162 333  |

Kabelvåg den 16.03.19

I styret for Storfembøringen Vågar AS

  
Johannes Rørtveit  
Styrets leder

  
Jens Ringstad  
Styremedlem

  
Kristine Moltu  
Styremedlem



## STORFEMBØRINGEN VÅGAR AS

### NOTER TIL REGNSKAPET FOR 2018

#### Note 1 Regnskapsprinsipper og endring av prinsipper

Årsregnskapet er satt opp i samsvar med regnskapsloven av 1998 og norske regnskapsstandarder, og er basert på forutsetningen om fortsatt drift. Kostnader sammenstilles med og kostnadsføres samtidig med de inntekter kostnadene kan sammenstilles med. Inntekter resultatføres når disse er opptjent.

I det etterfølgende beskrives de prinsipper som er fulgt for vurdering og klassifisering av eiendeler og gjeld.

Eiendeler bestemt for varig eie eller bruk er klassifisert som anleggsmidler. Andre eiendeler er klassifisert som omløpsmidler. Fordringer som skal tilbakebetales innen ett år er uansett klassifisert som omløpsmidler. Det samme gjelder kundefordringer. Ved klassifisering av gjeld mellom kort- og langsiktig er tilsvarende kriterier benyttet.

Anleggsmidler vurderes til anskaffelseskost, inkludert eventuelle tidligere foretatte oppskrivninger, men nedskrives til virkelig verdi dersom det inntreffer et verdifall som ikke forventes å være forbigående. Anleggsmidler med begrenset økonomisk levetid avskrives planmessig. Langsiktig gjeld balanseføres til nominell verdi.

Omløpsmidler vurderes til laveste verdi av anskaffelseskost og virkelig verdi. Kortsiktig gjeld balanseføres til nominell verdi.

Kundefordringer og andre fordringer oppføres til pålydende.

Selskapet faller inn under skattefritaket i skatteloven § 2-32.

#### Note 2 Egenkapitalen

|                          | Aksjekapital | Udekket tap | Sum     |
|--------------------------|--------------|-------------|---------|
| Egenkapital pr. 01.01.18 | 745.000      | - 606.927   | 138.073 |
| Årets resultat           | 0            | -32.012     | -32.012 |
| Egenkapital pr. 31.12.18 | 745.000      | -638.939    | 106.061 |



## STORFEMBØRINGEN VÅGAR AS

### NOTER TIL REGNSKAPET FOR 2018

#### Note 3 Lønnskostnader, antall ansatte, honorar til revisor

Det er for 2018 ikke kostnadsført eller utbetalt lønn og annen godtgjørelse til daglig leder eller medlemmer av styret. Selskapet har ingen forpliktelse overfor daglig leder og styreformann til å yte vederlag ved opphør eller endring av ansettelsesforholdet.

Selskapet hadde ingen ansatte i 2018 og har ikke krav om etablering av obligatorisk tjenestepensjon.

Honorar til selskapets revisor er kostnadsført med kr 4.812,- , hvorav kr 4.812,- gjelder ordinær revisjon og kr 0,- bistand.

#### Note 4 Varige driftsmidler

|                            | Naust   | Fembøring | Sum     |
|----------------------------|---------|-----------|---------|
| Anskaffelseskost 01.01.18  | 430.795 | 543.793   | 974.588 |
| Anskaffelseskost 31.12.18  | 430.795 | 543.793   | 974.588 |
| Avskrivninger pr. 01.01.18 | 402.995 | 504.793   | 907.788 |
| Avskrivninger i år         | 6.800   | 8.500     | 15.300  |
| Avskrivninger pr. 31.12.18 | 409.795 | 513.293   | 923.088 |
| Bokført verdi 31.12.18     | 21.000  | 30.500    | 51.500  |
| Avskrivningssats           | 2 %     | 2%        |         |

Selskapet har mottatt og bokført et investeringstilskudd på kr 200.000,- i 1998. Tilskuddet har redusert kostpris på investeringen.

#### Note 5 Fordringer som forfaller senere enn ett år

Selskapet har ingen fordringer som forfaller senere enn ett år.

#### Note 6 Gjeld som forfaller mer enn 5 år etter regnskapsåret

Selskapet har ikke gjeld som forfaller senere enn fem år.



## STORFEMBØRINGEN VÅGAR

### NOTER TIL REGNSKAPET FOR 2018

#### Note 7 Pantstillelser og garantier

Selskapet har ingen pantegjeld.

#### Note 8 Aksjekapital og aksjonærinformasjon

Aksjekapitalen består av 745 aksjer à kr 1.000,-, til sammen kr 745.000,-, alle i samme aksjeklasse.

Selskapet har følgende aksjonærer med aksjekapital over 2 % pr. 31.12.18:

| Aksjonærens navn           | Antall aksjer |           |
|----------------------------|---------------|-----------|
| Vågan Kystlag              |               |           |
| Lofoten Folkehøgskolelag   | 195           |           |
| Lofotmuseet                | 120           |           |
| Lofoten Folkehøgskole      | 50            |           |
| Janns Adventure Lofoten AS | 40            |           |
| Totalt                     | <u>20</u>     |           |
|                            | <u>425</u>    |           |
| Johannes Rørtveit          | Styremedlem   | 11        |
| Jens Ringstad              | Styremedlem   | 1         |
| Totalt                     |               | <u>12</u> |

#### Note 9 Fortsatt drift

Selskapets avtale med Lofoten folkehøgskole om utleie av Storfembøringen Vågar opphørte i 2017.

Det har ikke vært inntekter i selskapet i 2018.

Selskapet jobber med løsninger for overdragelse av båten.



# Nordnorsk Revisjon AS

Statsautoriserte revisorer

Til generalforsamlingen i  
Storfembøringen Vågar AS

**NORDNORSK REVISJON AS**  
E-post: firmapost@nordnorskrevisjon.no  
Hjemmeside: www.nordnorskrevisjon.no  
Revisornummer: 936 929 443  
Autoriserte regnskapsførere ARF

**Svolvær**  
Postboks 3, 8301 Svolvær  
Telefon 76 06 89 60  
**Leknes**  
Postboks 261, 8376 Leknes  
Telefon 76 06 89 50  
**Bodø**  
Postboks 3, 8301 Svolvær  
Telefon 917 34 559

Svolvær, 20.03.2019

## UAVHENGIG REVISORS BERETNING FOR 2018 Uttalelse om revisjonen av årsregnskapet

### *Konklusjon*

Vi har revidert Storfembøringen Vågar AS' årsregnskap som viser et underskudd på kr 32.012. Årsregnskapet består av balanse per 31. desember 2018, resultatregnskap for regnskapsåret avsluttet per denne datoen og noter til årsregnskapet, herunder et sammendrag av viktige regnskapsprinsipper.

Etter vår mening er det medfølgende årsregnskapet avgitt i samsvar med lov og forskrifter og gir et rettviseende bilde av selskapets finansielle stilling per 31. desember 2018, og av dets resultater for regnskapsåret avsluttet per denne datoen i samsvar med regnskapslovens regler og god regnskapsskikk i Norge.

### *Grunnlag for konklusjonen*

Vi har gjennomført revisjonen i samsvar med lov, forskrift og god revisjonsskikk i Norge, herunder de internasjonale revisjonsstandardene (ISA-ene). Våre oppgaver og plikter i henhold til disse standardene er beskrevet i *Revisors oppgaver og plikter ved revisjon av årsregnskapet*. Vi er uavhengige av selskapet slik det kreves i lov og forskrift, og har overholdt våre øvrige etiske forpliktelser i samsvar med disse kravene. Etter vår oppfatning er innhentet revisjonsbevis tilstrekkelig og hensiktsmessig som grunnlag for vår konklusjon.

### *Styrets ansvar for årsregnskapet*

Styret (ledelsen) er ansvarlig for å utarbeide årsregnskapet i samsvar med lov og forskrifter, herunder for at det gir et rettviseende bilde i samsvar med regnskapslovens regler og god regnskapsskikk i Norge. Ledelsen er også ansvarlig for slik intern kontroll som den finner nødvendig for å kunne utarbeide et årsregnskap som ikke inneholder vesentlig feilinformasjon, verken som følge av misligheter eller utilsiktede feil.

Ved utarbeidelsen av årsregnskapet må ledelsen ta standpunkt til selskapets evne til fortsatt drift og opplyse om forhold av betydning for fortsatt drift. Forutsetningen om fortsatt drift skal legges til grunn for årsregnskapet så lenge det ikke er sannsynlig at virksomheten vil bli avviklet.

MEDLEMMER AV

Den norske Revisorforening

STATSAUTORISERTE REVISORER: TRON M. STEFFENSEN – ERIK BERG – JAN ERLING DIDRIKSEN  
REGISTRERTE REVISORER: RUNE MYRVOLD – REMI BOLSØY LYNGMO



## Nordnorsk Revisjon AS

Statsautoriserte revisorer

### *Revisors oppgaver og plikter ved revisjonen av årsregnskapet (1)*


Vårt mål er å oppnå betryggende sikkerhet for at årsregnskapet som helhet ikke inneholder vesentlig feilinformasjon, verken som følge av misligheter eller utilsiktede feil, og å avgi en revisjonsberetning som inneholder vår konklusjon. Betryggende sikkerhet er en høy grad av sikkerhet, men ingen garanti for at en revisjon utført i samsvar med lov, forskrift og god revisjonsskikk i Norge, herunder ISA-ene, alltid vil avdekke vesentlig feilinformasjon som eksisterer. Feilinformasjon kan oppstå som følge av misligheter eller utilsiktede feil. Feilinformasjon blir vurdert som vesentlig dersom den enkeltvis eller samlet med rimelighet kan forventes å påvirke økonomiske beslutninger som brukerne foretar basert på årsregnskapet.

### **Uttalelse om andre lovmessige krav**

#### *Konklusjon om registrering og dokumentasjon*

Basert på vår revisjon av årsregnskapet som beskrevet ovenfor, og kontrollhandlinger vi har funnet nødvendig i henhold til internasjonal standard for attestasjonsoppdrag (ISAE) 3000 «Attestasjonsoppdrag som ikke er revisjon eller forenklet revisorkontroll av historisk finansiell informasjon», mener vi at ledelsen har oppfylt sin plikt til å sørge for ordentlig og oversiktlig registrering og dokumentasjon av selskapets regnskapsopplysninger i samsvar med lov og god bokføringskikk i Norge.

Nordnorsk Revisjon AS

  
Remi Bolsøy Lyngmo  
registrert revisor

(1) For videre beskrivelse av revisors oppgaver og plikter vises det til <https://revisorforeningen.no/revisjonsberetninger>

MEDELMER AV

Den norske Revisorforening

STATSAUTORISERTE REVISORER: TRON M. STEFFENSEN - ERIK BERG - JAN ERLING DIDRIKSEN  
REGISTRERTE REVISORER: RUNE MYRVOLD - REMI BOLSOY LYNGMO