



## ÅRSREGNSKAPET FOR REGNSKAPSÅRET 2021 - GENERELL INFORMASJON

### Enheten

Organisasjonsnummer: 819 244 782  
Organisasjonsform: Aksjeselskap  
Foretaksnavn: FOSS FABRIKKER AS  
Forretningsadresse: Tollenesveien 39  
4760 BIRKELAND

### Regnskapsår

Årsregnskapets periode: 01.01.2021 - 31.12.2021

### Konsern

Morselskap i konsern: Nei

### Regnskapsregler

Regler for små foretak benyttet: Ja  
Benyttet ved utarbeidelsen av årsregnskapet til selskapet: Regnskapslovens alminnelige regler

### Årsregnskapet fastsatt av kompetent organ

Bekreftet av representant for selskapet: Tone Foss  
Dato for fastsettelse av årsregnskapet: 28.03.2022

### Grunnlag for avgivelse

År 2021: Årsregnskapet er elektronisk innlevert  
År 2020: Tall er hentet fra elektronisk innlevert årsregnskap fra 2021

*Det er ikke krav til at årsregnskapet m.v. som sendes til Regnskapsregisteret er undertegnet. Kontrollen på at dette er utført ligger hos revisor/enhetens øverste organ. Sikkerheten ivaretas ved at innsender har rolle/rettighet for innsending av årsregnskapet via Altinn, og ved at det bekreftes at årsregnskapet er fastsatt av kompetent organ.*

Brønnøysundregistrene, 25.07.2023



## Resultatregnskap

Beløp i: NOK	Note	2021	2020
<b>RESULTATREGNSKAP</b>			
<b>Inntekter</b>			
Salgsinntekt	1	68 703 081	56 724 965
<b>Sum inntekter</b>		<b>68 703 081</b>	<b>56 724 965</b>
<b>Kostnader</b>			
Endring i beholdning av varer under tilvirkning og ferdig tilvirkede varer		23 998 870	21 994 367
Endring i beholdning av egentilvirkede anleggsmidler og ferdige tilvirkede varer	5	752 229	992 387
Lønnskostnad	2	19 026 248	18 163 737
Ordinær avskrivning	4	1 181 531	1 086 382
Annen driftskostnad	2	23 026 855	19 283 147
<b>Sum kostnader</b>		<b>67 985 732</b>	<b>61 520 020</b>
<b>Driftsresultat</b>		<b>717 349</b>	<b>-4 795 054</b>
<b>Finansinntekter og finanskostnader</b>			
Annen renteinntekt		30 895	49 336
Annen finansinntekt		172	3 457
<b>Sum finansinntekter</b>		<b>31 066</b>	<b>52 792</b>
Rentekostnad til foretak i samme konsern	8		
Annen rentekostnad		51 529	32 264
<b>Sum finanskostnader</b>		<b>51 529</b>	<b>32 264</b>
<b>Netto finans</b>		<b>-20 463</b>	<b>20 528</b>
<b>Ordinært resultat før skattekostnad</b>		<b>696 886</b>	<b>-4 774 526</b>
Skattekostnad på ordinært resultat	9	153 976	-1 050 038
<b>Ordinært resultat etter skattekostnad</b>		<b>542 910</b>	<b>-3 724 488</b>
<b>Årsresultat</b>		<b>542 910</b>	<b>-3 724 488</b>
<b>Årsresultat etter minoritetsinteresser</b>		<b>542 910</b>	<b>-3 724 488</b>



## Resultatregnskap

<b>Beløp i: NOK</b>	<b>Note</b>	<b>2021</b>	<b>2020</b>
<b>Totalresultat</b>		<b>542 910</b>	<b>-3 724 488</b>
<b>Overføringer og disponeringer</b>			
Avgitt konsernbidrag (etter skatt)	7		
Konsernbidrag	7	542 910	-282 096
Udekket tap	7		-3 442 392
<b>Sum overføringer og disponeringer</b>		<b>542 910</b>	<b>-3 724 488</b>



## Balanse

Beløp i: NOK	Note	2021	2020
<b>BALANSE - EIENDELER</b>			
<b>Anleggsmidler</b>			
<b>Immaterielle eiendeler</b>			
Aktiverte utviklingskostnader nettside	4	1 319 000	1 829 000
Utsatt skattefordel	9	482 452	944 123
<b>Sum immaterielle eiendeler</b>		<b>1 801 452</b>	<b>2 773 123</b>
<b>Varige driftsmidler</b>			
Bygninger og annen fast eiendom	4	850 000	894 000
Maskiner og anlegg	4		
Driftsløsøre, inventar, verktøy, kontormaskiner o.l.	4	2 730 000	2 746 000
<b>Sum varige driftsmidler</b>		<b>3 580 000</b>	<b>3 640 000</b>
<b>Finansielle anleggsmidler</b>			
Lån til foretak i samme konsern	6		
Andre langsiktige fordringer	6		
<b>Sum anleggsmidler</b>		<b>5 381 452</b>	<b>6 413 123</b>
<b>Omløpsmidler</b>			
<b>Varer</b>			
<b>Sum varer</b>	5	<b>19 199 499</b>	<b>11 162 919</b>
<b>Fordringer</b>			
Kundefordringer	8	5 777 402	6 367 554
Forskuddsbetalte leverandører		1 364 023	6 014 552
Konsernfordringer	9	1 398 615	2 632 203
<b>Sum fordringer</b>		<b>8 540 040</b>	<b>15 014 309</b>
<b>Investeringer</b>			
Aksjer og andeler i foretak i samme konsern	1		
<b>Bankinnskudd, kontanter og lignende</b>			
Bankinnskudd, kontanter o.l.	10	4 918 880	3 907 541
<b>Sum bankinnskudd, kontanter og lignende</b>		<b>4 918 880</b>	<b>3 907 541</b>



## Balanse

<b>Beløp i: NOK</b>	<b>Note</b>	<b>2021</b>	<b>2020</b>
<b>Sum omløpsmidler</b>		<b>32 658 418</b>	<b>30 084 770</b>
<b>SUM EIENDELER</b>		<b>38 039 871</b>	<b>36 497 893</b>
<b>BALANSE - EGENKAPITAL OG GJELD</b>			
<b>Egenkapital</b>			
<b>Innskutt egenkapital</b>			
Selskapskapital (75000 aksjer à 20)	6, 7	1 500 000	1 500 000
Beholdning av egne aksjer	7	7 297 982	6 207 062
<b>Sum innskutt egenkapital</b>		<b>8 797 982</b>	<b>7 707 062</b>
<b>Opptjent egenkapital</b>			
Annen egenkapital	7	542 910	
<b>Sum opptjent egenkapital</b>		<b>542 910</b>	
<b>Sum egenkapital</b>		<b>9 340 892</b>	<b>7 707 062</b>
<b>Gjeld</b>			
<b>Langsiktig gjeld</b>			
<b>Annen langsiktig gjeld</b>			
Lån fra selskap i samme konsern	8	20 854 348	21 519 571
<b>Sum annen langsiktig gjeld</b>		<b>20 854 348</b>	<b>21 519 571</b>
<b>Sum langsiktig gjeld</b>		<b>20 854 348</b>	<b>21 519 571</b>
<b>Kortsiktig gjeld</b>			
Leverandørgjeld	8	2 931 156	2 401 228
Betalbar skatt	9		
Skyldige offentlige avgifter		2 563 119	2 714 155
Kortsiktig konserngjeld	9, 8		
Annen kortsiktig gjeld		2 350 356	2 155 877
<b>Sum kortsiktig gjeld</b>		<b>7 844 631</b>	<b>7 271 260</b>
<b>Sum gjeld</b>		<b>28 698 979</b>	<b>28 790 831</b>
<b>SUM EGENKAPITAL OG GJELD</b>		<b>38 039 871</b>	<b>36 497 893</b>



## Balanse

<b>Beløp i: NOK</b>	<b>Note</b>	<b>2021</b>	<b>2020</b>
---------------------	-------------	-------------	-------------

---



## Brønnøysundregistrene

### ÅRSREGNSKAP FOR REGNSKAPSÅRET 2021 - GENERELL INFORMASJON

Journalnummer: 2022 192211

#### Enheten

Organisasjonsnummer: 819 244 782  
Organisasjonsform: Aksjeselskap  
Foretaksnavn: FOSS FABRIKKER AS  
Forretningsadresse: Tollenesveien 39  
4760 BIRKELAND

#### Regnskapsår

Årsregnskapets periode: 01.01.2021 - 31.12.2021

#### Konsern

Morselskap i konsern: Nei

#### Regnskapsregler

Regler for små foretak benyttet: Ja  
Benyttet ved utarbeidelsen av  
årsregnskapet til selskapet: Regnskapslovens alminnelige regler

#### Årsregnskapet fastsatt av kompetent organ

Bekreftet av representant for selskapet: Tone Foss  
Dato for fastsettelse av årsregnskapet: 28.03.2022

#### Revisjon

Årsregnskapet er utarbeidet av ekstern  
autorisert regnskapsfører: Ja  
Ekstern autorisert regnskapsfører har i  
løpet av regnskapsåret bistått ved den  
løpende regnskapsføringen eller utført  
andre tjenester for selskapet enn å  
utarbeide årsregnskapet: Ja

#### Grunnlag for avgivelse

År 2021: Årsregnskap er elektronisk innlevert.  
År 2020: Tall er hentet fra elektronisk innlevert årsregnskap fra 2021.

*Det er ikke krav til at årsregnskapet m.v. som sendes til Regnskapsregisteret er undertegnet. Kontrollen på at dette er utført ligger hos revisor/enhetens øverste organ. Sikkerheten ivaretas ved at innsender har rolle/rettighet for innsending av årsregnskapet via Altinn, og ved at det bekreftes at årsregnskapet er fastsatt av kompetent organ.*

Brønnøysundregistrene, 26.04.2022

---

Brønnøysundregistrene  
Postadresse: Postboks 900, 8910 Brønnøysund  
Telefon: 75 00 75 00  
E-post: firmapost@brreg.no Internett: www.brreg.no  
Organisasjonsnummer: 974 760 673



Organisasjonsnr: 819 244 782  
FOSS FABRIKKER AS

## RESULTATREGNSKAP

Beløp i: NOK	Note	2021	2020
<b>RESULTATREGNSKAP</b>			
<b>Inntekter</b>			
Salgsinntekt	1	68 703 081	56 724 965
<b>Sum inntekter</b>		<b>68 703 081</b>	<b>56 724 965</b>
<b>Kostnader</b>			
Endring i beholdning av varer under tilvirkning og ferdig tilvirkede varer		23 998 870	21 994 367
Endring i beholdning av egentilvirkede anleggsmidler	5		
og ferdige tilvirkede varer	5	752 229	992 387
Lønnskostnad	2	19 026 248	18 163 737
Ordinær avskrivning	4	1 181 531	1 086 382
Annen driftskostnad	2	23 026 855	19 283 147
<b>Sum kostnader</b>		<b>67 985 732</b>	<b>61 520 020</b>
<b>Driftsresultat</b>		<b>717 349</b>	<b>-4 795 054</b>
<b>Finansinntekter og finanskostnader</b>			
Annen renteinntekt		30 895	49 336
Annen finansinntekt		172	3 457
<b>Sum finansinntekter</b>		<b>31 066</b>	<b>52 792</b>
Rentekostnad til foretak i samme konsern	8		
Annen rentekostnad		51 529	32 264
<b>Sum finanskostnader</b>		<b>51 529</b>	<b>32 264</b>
<b>Netto finans</b>		<b>-20 463</b>	<b>20 528</b>
<b>Ordinært resultat før skattekostnad</b>		<b>696 886</b>	<b>-4 774 526</b>
Skattekostnad på ordinært resultat	9	153 976	-1 050 038
<b>Ordinært resultat etter skattekostnad</b>		<b>542 910</b>	<b>-3 724 488</b>
<b>Årsresultat</b>		<b>542 910</b>	<b>-3 724 488</b>
<b>Årsresultat etter minoritetsinteresser</b>		<b>542 910</b>	<b>-3 724 488</b>
<b>Totalresultat</b>		<b>542 910</b>	<b>-3 724 488</b>
<b>Overføringer og disponeringer</b>			



Avgitt konsernbidrag (etter skatt)	7		
Konsernbidrag	7	542 910	-282 096
Udekket tap	7		-3 442 392
<b>Sum overføringer og disponeringer</b>		<b>542 910</b>	<b>-3 724 488</b>



Organisasjonsnr: 819 244 782  
FOSS FABRIKKER AS

## BALANSE

Beløp i: NOK	Note	2021	2020
<b>BALANSE - EIENDELER</b>			
<b>Anleggsmidler</b>			
<b>Immaterielle eiendeler</b>			
Aktiverte			
utviklingskostnader			
nettside	4	1 319 000	1 829 000
Utsatt skattefordel	9	482 452	944 123
<b>Sum immaterielle eiendeler</b>		<b>1 801 452</b>	<b>2 773 123</b>
<b>Varige driftsmidler</b>			
Bygninger og annen fast eiendom			
	4	850 000	894 000
Maskiner og anlegg			
Driftsløsøre, inventar, verktøy, kontormaskiner o. l.	4	2 730 000	2 746 000
<b>Sum varige driftsmidler</b>		<b>3 580 000</b>	<b>3 640 000</b>
<b>Finansielle anleggsmidler</b>			
Lån til foretak i samme konsern			
Andre langsiktige fordringer	6		
	6		
<b>Sum anleggsmidler</b>		<b>5 381 452</b>	<b>6 413 123</b>
<b>Omløpsmidler</b>			
<b>Varer</b>			
Sum varer	5	19 199 499	11 162 919
<b>Fordringer</b>			
Kundefordringer			
Forskuddsbetalte leverandører	8	5 777 402	6 367 554
Konsernfordringer	9	1 364 023	6 014 552
		1 398 615	2 632 203
<b>Sum fordringer</b>		<b>8 540 040</b>	<b>15 014 309</b>
<b>Investeringer</b>			
Aksjer og andeler i foretak i samme konsern			
	1		
<b>Bankinnskudd, kontanter og lignende</b>			
Bankinnskudd, kontanter o. l.			
	10	4 918 880	3 907 541
<b>Sum bankinnskudd, kontanter og lignende</b>		<b>4 918 880</b>	<b>3 907 541</b>
<b>Sum omløpsmidler</b>		<b>32 658 418</b>	<b>30 084 770</b>



<b>SUM EIENDELER</b>		<b>38 039 871</b>	<b>36 497 893</b>
<b>BALANSE - EGENKAPITAL OG GJELD</b>			
<b>Egenkapital</b>			
<b>Innskutt egenkapital</b>			
Selskapskapital (75000 aksjer à 20)	6, 7	1 500 000	1 500 000
Beholdning av egne aksjer	7	7 297 982	6 207 062
<b>Sum innskutt egenkapital</b>		<b>8 797 982</b>	<b>7 707 062</b>
<b>Opptjent egenkapital</b>			
Annen egenkapital	7	542 910	
<b>Sum opptjent egenkapital</b>		<b>542 910</b>	
<b>Sum egenkapital</b>		<b>9 340 892</b>	<b>7 707 062</b>
<b>Gjeld</b>			
<b>Langsiktig gjeld</b>			
<b>Annen langsiktig gjeld</b>			
Lån fra selskap i samme konsern	8	20 854 348	21 519 571
<b>Sum annen langsiktig gjeld</b>		<b>20 854 348</b>	<b>21 519 571</b>
<b>Sum langsiktig gjeld</b>		<b>20 854 348</b>	<b>21 519 571</b>
<b>Kortsiktig gjeld</b>			
Leverandørgjeld	8	2 931 156	2 401 228
Betalbar skatt	9		
Skyldige offentlige avgifter		2 563 119	2 714 155
Kortsiktig konserngjeld	9, 8		
Annen kortsiktig gjeld		2 350 356	2 155 877
<b>Sum kortsiktig gjeld</b>		<b>7 844 631</b>	<b>7 271 260</b>
<b>Sum gjeld</b>		<b>28 698 979</b>	<b>28 790 831</b>
<b>SUM EGENKAPITAL OG GJELD</b>		<b>38 039 871</b>	<b>36 497 893</b>



Organisasjonsnr: 819 244 782  
FOSS FABRIKKER AS

NOTEOPPLYSNINGER - SELSKAP - alle poster oppgitt i hele tall

Note

Antall aksjer og aksjeeiere

Note

Antall årsverk i regnskapsåret

Virksomheten har hatt følgende antall årsverk:  
29.00

Omløpsmidler                      Startdato      Sluttdato      Endring

Skattemessig fremf.undersk. Startdato      Sluttdato      Endring

Kortsiktig gjeld                      Startdato      Sluttdato      Endring



## Foss Fabrikker AS

### Resultatregnskap

NOTER	DRIFTSINTEKTER OG DRIFTSKOSTNADER	2021	2020
1	Salgsinntekt	68 703 081	56 724 965
	<b>Sum driftsinntekter</b>	<b>68 703 081</b>	<b>56 724 965</b>
	Endring i beholdning av varer under tilvirkning og ferdige tilvirkede varer	752 229	992 387
5	Varekostnad	23 998 870	21 994 367
2	Lønnskostnad	19 026 248	18 163 737
4	Ordinær avskrivning	1 181 531	1 086 382
2	Annen driftskostnad	23 026 855	19 283 147
	<b>Sum driftskostnader</b>	<b>67 985 732</b>	<b>61 520 020</b>
	<b>Driftsresultat</b>	<b>717 349</b>	<b>-4 795 054</b>
	<b>FINANSINTEKTER OG FINANSKOSTNADER</b>		
	Annen renteinntekt	30 895	49 336
	Annen finansinntekt	172	3 457
	Annen rentekostnad	-51 529	-32 264
	<b>Netto finansresultat</b>	<b>-20 463</b>	<b>20 528</b>
	<b>Ordinært resultat før skattekostnad</b>	<b>696 886</b>	<b>-4 774 526</b>
9	Skattekostnad på ordinært resultat	-153 976	1 050 038
	<b>ÅRSRESULTAT</b>	<b>542 910</b>	<b>-3 724 488</b>
	<b>OVERFØRINGER</b>		
7	Overført fra annen innskutt egenkapital	0	-3 442 392
7	Avsatt til/ overført fra annen egenkapital	542 910	-282 096
	<b>Sum overføringer</b>	<b>542 910</b>	<b>-3 724 488</b>



**Foss Fabrikker AS**

**Balanse pr. 31.desember**




NOTER	EIENDELER	2021	2020
	<b>Anleggsmidler</b>		
	<b>Immaterielle eiendeler</b>		
4	Aktiverte utviklingskostnader nettside	1 319 000	1 829 000
9	Utsatt skattefordel	482 452	944 123
	<b>Sum immaterielle eiendeler</b>	<b>1 801 452</b>	<b>2 773 123</b>
	<b>Varige driftsmidler</b>		
4	Bygninger og annen fast eiendom	850 000	894 000
4	Driftsløsøre, inventar, verktøy, kontormaskiner o.l.	2 730 000	2 746 000
	<b>Sum varige driftsmidler</b>	<b>3 580 000</b>	<b>3 640 000</b>
	<b>Sum anleggsmidler</b>	<b>5 381 452</b>	<b>6 413 123</b>
	<b>Omløpsmidler</b>		
5	<b>Varer</b>	<b>19 199 499</b>	<b>11 162 919</b>
	<b>Fordringer</b>		
8	Kundefordringer	5 777 402	6 367 554
9	Fordring på selskap i samme konsern	1 398 615	2 632 203
	Forskuddsbetalte leverandører	1 364 023	6 014 552
	<b>Sum fordringer</b>	<b>8 540 040</b>	<b>15 014 309</b>
10	<b>Bankinnskudd, kontanter o.l.</b>	<b>4 918 880</b>	<b>3 907 541</b>
	<b>Sum omløpsmidler</b>	<b>32 658 418</b>	<b>30 084 770</b>
	<b>SUM EIENDELER</b>	<b>38 039 871</b>	<b>36 497 893</b>



## Foss Fabrikker AS

## Balanse pr. 31. desember

NOTER	GJELD OG EGENKAPITAL	2021	2020
	<b>Egenkapital</b>		
	<b>Innskutt egenkapital</b>		
6, 7	Selskapskapital (75000 aksjer à 20)	1 500 000	1 500 000
7	Annen innskutt egenkapital	7 297 982	6 207 062
	<b>Sum innskutt egenkapital</b>	<b>8 797 982</b>	<b>7 707 062</b>
	<b>Opptjent egenkapital</b>		
7	Annen egenkapital	542 910	0
	<b>Sum opptjent egenkapital</b>	<b>542 910</b>	<b>0</b>
	<b>Sum egenkapital</b>	<b>9 340 892</b>	<b>7 707 062</b>
	<b>Gjeld</b>		
	<b>Langsiktig gjeld</b>		
8	Lån fra selskap i samme konsern	20 854 348	21 519 571
	<b>Sum langsiktig gjeld</b>	<b>20 854 348</b>	<b>21 519 571</b>
	<b>Kortsiktig gjeld</b>		
8	Leverandørgjeld	2 931 156	2 401 228
	Skyldige offentlige avgifter	2 563 119	2 714 155
	Annen kortsiktig gjeld	2 350 356	2 155 877
	<b>Sum kortsiktig gjeld</b>	<b>7 844 631</b>	<b>7 271 260</b>
	<b>Sum gjeld</b>	<b>28 698 979</b>	<b>28 790 831</b>
	<b>SUM GJELD OG EGENKAPITAL</b>	<b>38 039 871</b>	<b>36 497 893</b>

Birkeland, 28.03.2022  
Styret i Foss Fabrikker AS  
Øystein Foss  
styremedlem  
  
Trygve Holtskog  
styremedlem  
Tone Foss  
styreleder  
Marianne Uldal Eriksen  
styremedlem  
Jørgen Foss  
styremedlem  
John Helge Austgulen  
daglig leder



## Foss Fabrikker AS

### Noter til regnskapet 2021

#### Note 1 Regnskapsprinsipper

Årsregnskapet er satt opp i samsvar med regnskapsloven av 1998 og god regnskapskikk i Norge.

##### Hovedregel for vurdering og klassifisering av eiendeler og gjeld

Eiendeler bestemt til varig eie eller bruk er klassifisert som anleggsmidler. Andre eiendeler er klassifisert som omløpsmidler. Fordringer som skal tilbakebetales innen et år er klassifisert som omløpsmidler. Ved klassifisering av kortsiktig og langsiktig gjeld er tilsvarende kriterier lagt til grunn.

Omløpsmidler vurderes til laveste av anskaffelseskost og virkelig verdi. Kortsiktig gjeld balanseføres nominelt beløp på etableringstidspunktet. Kortsiktig gjeld oppskrives ikke til virkelig verdi som følge av renteendringer.

Anleggsmidler vurderes til anskaffelseskost, men nedskrives til gjenvinnbart beløp dersom dette er lavere enn bokført verdi, og verdifallet forventes ikke å være forbigående. Anleggsmidler med begrenset økonomisk levetid avskrives planmessig. Langsiktig lån balanseføres til nominelt mottatt beløp på etableringstidspunktet.

Enkelte poster er vurdert etter andre prinsipper og redgjøres nedenfor.

##### Varer

Varer er vurdert til laveste av anskaffelseskost, full tilvirkningskost og netto salgsverdi. For råvarer og varer i arbeid beregnes netto salgsverdi til salgsverdien av ferdig tilvirkede varer redusert for gjenværende tilvirkningskostnader og salgskostnader.

##### Salgsinntekter

###### Ved varesalg:

Salgsinntekt består av brutto salgsinntekter redusert med kontanrabatter. Rabatt gitt til grossister er i regnskapet presentert som annen driftskostnad. De aktuelle grossistrabattene er vederlag for at disse tar seg av oppgaver som lagerhold, markedsføring og salgsarbeid.

##### Fordringer

Kundefordringer og andre fordringer er oppført til pålydende etter fradrag for avsetning til forventet tap. Avsetning til tap gjøres på grunnlag av en individuell vurdering av de enkelte fordringene. I tillegg gjøres det for øvrige kundefordringer en uspesifisert avsetning for å dekke antatt tap.

##### Bankinnskudd, kontanter og lignende

Bankinnskudd, kontanter og lignende inkluderer kontanter, bankinnskudd og andre betalingsmidler med forfallsdato som er kortere enn tre måneder fra anskaffelse.

##### Skatter

Skattekostnaden sammenstilles med regnskapsmessig resultat før skatt. Skatt knyttet til egenkapitaltransaksjoner er ført mot egenkapitalen. Skattekostnaden består av betalbar skatt (skatt på årets direkte skattepliktige inntekt) og endring i netto utsatt skatt. Skattekostnaden fordeles på ordinært resultat og resultat av ekstraordinære poster i henhold til skattegrunnlaget. Utsatt skatt og utsattskattefordel er presentert netto i balansen.

##### Konsernregnskap

Foss Fabrikker AS er et selskap innenfor Foss Invest AS-konsernet og inngår i Foss Invest AS sitt konsernregnskap tom 2020. Det er ikke krav til konsernregnskap i 2021, og følgelig ikke utarbeidet



## Foss Fabrikker AS

### Noter til regnskapet 2021

#### Note 2 Lønnskostnad, antall ansatte, godtgjørelser, lån til ansatte mm

Lønnskostnad	2021	2020
Lønn	14 802 500	14 749 601
Folketrygdavgift	2 478 482	2 394 101
Innskuddspensjon	789 752	762 117
Andre ytelser	955 514	257 917
<b>Sum</b>	<b>19 026 248</b>	<b>18 163 737</b>

Gjennomsnittlig antall årsverk 30 29

#### Obligatorisk tjenestepensjon

Foretaket er pliktig til å ha tjenestepensjonsordning etter lov om obligatorisk tjenestepensjon, og har pensjonsordning som tilfredsstiller kravene i denne loven.

#### Note 3 Forpliktelser

Selskapet er fellesregistrert i merverdiavgiftsmantallet sammen med selskap i Foss Invest AS-konsernet og hefter således solidarisk for den fellesregistrerte enhetens forpliktelser.

#### Note 4 Varige driftsmidler

	Nettside	Leilighet Hovden og leietaker- tilpasning	Maskiner og anlegg	Driftsløsøre, transport- midler, inventar, verktøy o.l.	Sum
Anskaffelseskost 1.1.	2 552 081	3 104 169	27 938 671	3 232 235	36 827 156
Tilgang kjøpte driftsmidler	-	-	532 543	78 988	611 531
Avgang	-	-	-	-	-
<b>Anskaffelseskost 31.12.</b>	<b>2 552 081</b>	<b>3 104 169</b>	<b>28 471 214</b>	<b>3 311 223</b>	<b>37 438 687</b>
Akkumulerte avskrivninger 31.12.	1 233 081	2 254 169	26 578 214	2 474 223	32 539 688
Avskrivninger, nedskrivninger og rev. ned. 31.12	1 233 081	2 254 169	26 578 214	2 474 223	32 539 688
<b>Bokført verdi per 31.12.</b>	<b>1 319 000</b>	<b>850 000</b>	<b>1 893 000</b>	<b>837 000</b>	<b>4 899 000</b>
Årets avskrivninger	510 000	44 000	343 543	283 988	1 181 531
Årets nedskrivninger	-	-	-	-	-
Økonomisk levetid	5 år	25 år	10 år	5-8 år	
Avskrivningsplan	Lineær	Lineær	Lineær	Lineær	



## Foss Fabrikker AS

### Noter til regnskapet 2021

#### Note 5 Varer

	2021	2020
Råvarer	13 456 827	5 709 113
Varer under tilvirkning	710 050	429 293
Innkjøpte handelsvarer / ferdigvarer	4 799 955	4 751 248
Ferdigvarer	232 667	273 265
<b>Sum</b>	<b>19 199 499</b>	<b>11 162 919</b>
Ukuransavsetning	500 000	300 000

#### Note 6 Aksjekapital og aksjonærinformasjon

Aksjekapitalen i selskapet per 31.12. består av følgende aksjeklasser:

	Antall	Pålydende	Bokført
A-aksjer	2 122	20	42 440
B-aksjer	72 878	20	1 457 560
<b>Sum</b>	<b>75 000</b>	<b>20</b>	<b>1 500 000</b>

Hver A-aksje har en stemme på generalforsamlingen, mens B-aksjene ikke har stemmerett.

#### Eierstruktur

Aksjonær i selskapet per 31.12. er:

	A-aksjer	B-aksjer	Sum	Eierandel	Stemmeandel
Foss Invest AS	2 122	72 878	75 000	100 %	100 %

#### Note 7 Egenkapital

	Aksje- kapital	Annen innskutt egenkapital	Overkurs	Annen egenkapital	Sum
Egenkapital 1. januar	1 500 000	6 207 062	-	-	7 707 062
<u>Årets endring i egenkapital:</u>					
Mottatt konsernbidrag (netto etter skatt)	-	1 090 920	-	-	1 090 920
Årets resultat	-	0	-	542 910	542 910
<b>Egenkapital 31. desember</b>	<b>1 500 000</b>	<b>7 297 982</b>	<b>-</b>	<b>542 910</b>	<b>9 340 892</b>

**Foss Fabrikker AS****Noter til regnskapet 2021****Note 8 Mellomværende og transaksjoner med selskap i samme konsern m.v.**

	Leverandørgjeld		Langsiktig lån	
	2021	2020	2021	2020
Foretak i samme konsern	-	-	20 854 348	21 519 571
<b>Sum</b>	-	-	<b>20 854 348</b>	<b>21 519 571</b>

	Andre kortsiktige fordringer		Kundefordringer	
	2021	2020	2021	2020
Foretak i samme konsern	1 398 615	2 632 203	-	-
<b>Sum</b>	<b>1 398 615</b>	<b>2 632 203</b>	-	-

	2021	2020
Husleie til annet selskap i konsern	3 435 153	2 836 248
<b>Sum</b>	<b>3 435 153</b>	<b>2 836 248</b>

På grunn av selskapets finansielle situasjon er det ikke beregnet renter på lån til Foss Invest AS i 2021.

Selskapet har fått reforhandlet sin leieavtale med Tollnes Eiendom AS fra 2019. Leien er endret fra fastleie til omsetningsbasert husleie.

**Note 9 Skattekostnad**

Årets skattekostnad fremkommer slik:	2021	2020
Betalbar skatt før konsernbidrag	-	-
Skatteeffekt av mottatt konsernbidrag	-307 695	-579 085
Endring i utsatt skattefordel	461 670	-470 953
<b>Skattekostnad ordinært resultat</b>	<b>153 976</b>	<b>-1 050 038</b>

**Spesifikasjon av skatteeffekten av midlertidige forskjeller og underskudd til framføring:**

	2021		2020	
	Fordel	Forpliktelse	Fordel	Forpliktelse
Varige driftsmidler	907 452	-	1 102 987	-
Varer	456 195	-	292 830	-
Fordringer	300 000	-	300 000	-
Avsetning for forpliktelser	300 000	-	300 000	-
Underskudd til framføring	229 319	-	2 295 650	-
<b>Sum</b>	<b>2 192 965</b>	-	<b>4 291 467</b>	-
<b>Brutto utsatt skatt fordel/ forpliktelse</b>	<b>482 452</b>	-	<b>944 123</b>	-
<b>Ikke balanseført utsatt skattefordel</b>	-	-	-	-
<b>Netto utsatt fordel/forpliktelse i balansen</b>	<b>482 452</b>	-	<b>944 123</b>	-

Utsatt skattefordel er oppført med utgangspunkt i forventet fremtidig skattepliktig inntekt.

**Note 10 Betalingsmidler**

Av innestående bank er kr 669 819 bundet for betaling av skattetrekkmidler.



# Deloitte.

Deloitte AS  
Arendalsveien 2  
NO-4878 Grimstad  
Norway

Tel: +47 38 12 27 22  
www.deloitte.no

Til generalforsamlingen i Foss Fabrikker AS

UAVHENGIG REVISORS BERETNING

## Konklusjon

Vi har revidert Foss Fabrikker AS' årsregnskap som består av balanse per 31. desember 2021, resultatregnskap for regnskapsåret avsluttet per denne datoen og noter til årsregnskapet, herunder et sammendrag av viktige regnskapsprinsipper.

Etter vår mening

- oppfyller årsregnskapet gjeldende lovkrav, og
- gir årsregnskapet et rettviseende bilde av selskapets finansielle stilling per 31. desember 2021, og av dets resultater for regnskapsåret avsluttet per denne datoen i samsvar med regnskapslovens regler og god regnskapsskikk i Norge.

## Grunnlag for konklusjonen

Vi har gjennomført revisjonen i samsvar med de internasjonale revisjonsstandardene International Standards on Auditing (ISA-ene). Våre oppgaver og plikter i henhold til disse standardene er beskrevet nedenfor under *Revisors oppgaver og plikter ved revisjonen av årsregnskapet*. Vi er uavhengige av selskapet slik det kreves i lov, forskrift og International Code of Ethics for Professional Accountants utstedt av the International Ethics Standards Board for Accountants (IESBA-reglene), og vi har overholdt våre øvrige etiske forpliktelser i samsvar med disse kravene. Innhentet revisjonsbevis er etter vår vurdering tilstrekkelig og hensiktsmessig som grunnlag for vår konklusjon.

## Styrets og daglig leders ansvar for årsregnskapet

Styret og daglig leder (ledelsen) er ansvarlige for å utarbeide årsregnskapet og for at det gir et rettviseende bilde i samsvar med regnskapslovens regler og god regnskapsskikk i Norge. Ledelsen er også ansvarlig for slik internkontroll som den finner nødvendig for å kunne utarbeide et årsregnskap som ikke inneholder vesentlig feilinformasjon, verken som følge av misligheter eller utilsiktede feil.

Ved utarbeidelsen av årsregnskapet må ledelsen ta standpunkt til selskapets evne til fortsatt drift og opplyse om forhold av betydning for fortsatt drift. Forutsetningen om fortsatt drift skal legges til grunn for årsregnskapet så lenge det ikke er sannsynlig at virksomheten vil bli avvirket.

## Revisors oppgaver og plikter ved revisjonen av årsregnskapet

Vårt mål er å oppnå betryggende sikkerhet for at årsregnskapet som helhet ikke inneholder vesentlig feilinformasjon, verken som følge av misligheter eller utilsiktede feil, og å avgi en revisjonsberetning som inneholder vår konklusjon. Betryggende sikkerhet er en høy grad av sikkerhet, men ingen garanti for at en revisjon utført i samsvar med ISA-ene, alltid vil avdekke vesentlig feilinformasjon som eksisterer. Feilinformasjon kan oppstå som følge av misligheter eller utilsiktede feil. Feilinformasjon blir vurdert som vesentlig dersom den enkeltvis eller samlet med rimelighet kan forventes å påvirke økonomiske beslutninger som brukerne foretar basert på årsregnskapet.

Som del av en revisjon i samsvar med ISA-ene, utøver vi profesjonelt skjønn og utviser profesjonell skepsis gjennom hele revisjonen. I tillegg:

- identifiserer og vurderer vi risikoen for vesentlig feilinformasjon i regnskapet, enten det skyldes misligheter eller utilsiktede feil. Vi utformer og gjennomfører revisjonshandlinger for å håndtere slike risikoer, og innhenter

Deloitte refers to one or more of Deloitte Touche Tohmatsu Limited ("DTL"), its global network of member firms, and their related entities (collectively, the "Deloitte organization"). DTL (also referred to as "Deloitte Global") and each of its member firms and related entities are legally separate and independent entities, which cannot obligate or bind each other in respect of third parties. DTL and each DTL member firm and related entity is liable only for its own acts and omissions, and not those of each other. DTL does not provide services to clients. Please see [www.deloitte.no](http://www.deloitte.no) to learn more.

© Deloitte AS

Registrert i Foretaksregisteret Medlemmer av Den norske Revisorforening  
Organisasjonsnummer: 980 211 282

Penneo Dokumentnøkkel: 15L17-OMPES-8JTNB-776M5-07608-ASZ4D



## Deloitte.

side 2  
Uavhengig revisors beretning -  
Foss Fabrikker AS

revisjonsbevis som er tilstrekkelig og hensiktsmessig som grunnlag for vår konklusjon. Risikoen for at vesentlig feilinformasjon som følge av misligheter ikke blir avdekket, er høyere enn for feilinformasjon som skyldes utilsiktede feil, siden misligheter kan innebære samarbeid, forfalskning, bevisste utelatelser, uriktige fremstillinger eller overstyring av internkontroll.

- opparbeider vi oss en forståelse av den interne kontroll som er relevant for revisjonen, for å utforme revisjonshandlinger som er hensiktsmessige etter omstendighetene, men ikke for å gi uttrykk for en mening om effektiviteten av selskapets interne kontroll.
- evaluerer vi om de anvendte regnskapsprinsippene er hensiktsmessige og om regnskapsestimatene og tilhørende noteopplysninger utarbeidet av ledelsen er rimelige.
- konkluderer vi på hensiktsmessigheten av ledelsens bruk av fortsatt drift-forutsetningen ved avleggelsen av årsregnskapet, basert på innhentede revisjonsbevis, og hvorvidt det foreligger vesentlig usikkerhet knyttet til hendelser eller forhold som kan skape tvil av betydning om selskapets evne til fortsatt drift. Dersom vi konkluderer med at det eksisterer vesentlig usikkerhet, kreves det at vi i revisjonsberetningen henleder oppmerksomheten på tilleggsopplysningene i årsregnskapet, eller, dersom slike tilleggsopplysninger ikke er tilstrekkelige, at vi modifiserer vår konklusjon. Våre konklusjoner er basert på revisjonsbevis innhentet inntil datoen for revisjonsberetningen. Etterfølgende hendelser eller forhold kan imidlertid medføre at selskapet ikke fortsetter driften.
- evaluerer vi den samlede presentasjonen, strukturen og innholdet i årsregnskapet, inkludert tilleggsopplysningene, og hvorvidt årsregnskapet gir uttrykk for de underliggende transaksjonene og hendelsene på en måte som gir et rettviseende bilde.

Vi kommuniserer med styret blant annet om det planlagte omfanget av revisjonen og til hvilken tid revisjonsarbeidet skal utføres. Vi utveksler også informasjon om forhold av betydning som vi har avdekket i løpet av revisjonen, herunder om eventuelle svakheter av betydning i den interne kontrollen.

Grimstad, 28. mars 2022  
Deloitte AS

**Siv Vøllestad Larsen**  
statsautorisert revisor

Penneo Dokumentnøkkel: 15L17-OMPES-8JTNB-776M5-07608-ASZ4D



# PENNEO

Signaturene i dette dokumentet er juridisk bindende. Dokument signert med "Penneo"™ - sikker digital signatur.  
De signerende parter sin identitet er registrert, og er listet nedenfor.

"Med min signatur bekrefter jeg alle datoer og innholdet i dette dokument."

## Siv Vøllestad Larsen

Statsautorisert revisor

Serienummer: 9578-5999-4-1840362

IP: 85.166.xxx.xxx

2022-04-01 13:25:53 UTC



Penneo Dokumentnøkkel: 15L17-OMPES-8JTNB-776M5-07608-ASZ4D

Dokumentet er signert digitalt, med **Penneo.com**. Alle digitale signatur-data i dokumentet er sikret og validert av den datamaskin-utregnede hash-verdien av det opprinnelige dokument. Dokumentet er låst og tids-stemplet med et sertifikat fra en betrodd tredjepart. All kryptografisk bevis er integrert i denne PDF, for fremtidig validering (hvis nødvendig).

### Hvordan bekrefter at dette dokumentet er originalen?

Dokumentet er beskyttet av ett Adobe CDS sertifikat. Når du åpner dokumentet i

Adobe Reader, skal du kunne se at dokumentet er sertifisert av **Penneo e-signature service <penneo@penneo.com>**. Dette garanterer at innholdet i dokumentet ikke har blitt endret.

Det er lett å kontrollere de kryptografiske beviser som er lokalisert inne i dokumentet, med Penneo validator - <https://penneo.com/validate>