



ÅRSREGNSKAPET FOR REGNSKAPSÅRET 2024 - GENERELL INFORMASJON

Enheten

Organisasjonsnummer:	993 349 658
Organisasjonsform:	Aksjeselskap
Foretaksnavn:	GFF AS
Forretningsadresse:	Blåsbortveien 17 0873 OSLO

Regnskapsår

Årsregnskapets periode:	01.01.2024 - 31.12.2024
-------------------------	-------------------------

Konsern

Morselskap i konsern:	Ja
Konsernregnskap lagt ved:	Nei

Regnskapsregler

Regler for små foretak benyttet:	Ja
Benyttet ved utarbeidelsen av årsregnskapet til selskapet:	Regnskapslovens alminnelige regler

Årsregnskapet fastsatt av kompetent organ

Bekreftet av representant for selskapet:	Karl Andreas Berteussen
Dato for fastsettelse av årsregnskapet:	06.06.2025

Grunnlag for avgivelse

År 2024: Årsregnskapet er elektronisk innlevert
År 2023: Tall er hentet fra elektronisk innlevert årsregnskap fra 2024

Det er ikke krav til at årsregnskapet m.v. som sendes til Regnskapsregisteret er undertegnet. Kontrollen på at dette er utført ligger hos revisor/enhetens øverste organ. Sikkerheten ivaretas ved at innsender har rolle/rettighet for innsending av årsregnskapet via Altinn, og ved at det bekreftes at årsregnskapet er fastsatt av kompetent organ.

Brønnøysundregistrene, 13.06.2025



Resultatregnskap

Beløp i: NOK	Note	2024	2023
RESULTATREGNSKAP			
Kostnader			
Annen driftskostnad	1	27 110	15 070
Sum kostnader		27 110	15 070
Driftsresultat		-27 110	-15 070
Finansinntekter og finanskostnader			
Annen renteinntekt		20	15
Annen finansinntekt		156 100	112 472
Verdiendring markedsbaserte omløpsmidler	2	534 505	433 640
Sum finansinntekter		690 625	546 127
Annen rentekostnad		42 606	31 563
Annen finanskostnad		78 009	70 331
Sum finanskostnader		120 615	101 894
Netto finans		570 010	444 233
Resultat før skattekostnad	3	542 900	429 163
Skattekostnad på resultat			
Årsresultat	4	542 900	429 163
Årsresultat etter minoritetsinteresser		542 900	429 163
Totalresultat		542 900	429 163
Overføringer og disponeringer			
Avsatt til annen egenkapital		542 900	429 163
Sum overføringer og disponeringer		542 900	429 163



Balanse

Beløp i: NOK	Note	2024	2023
BALANSE - EIENDELER			
Anleggsmidler			
Immaterielle eiendeler			
Finansielle anleggsmidler			
Investering i datterselskap		30 000	30 000
Andre langsiktige fordringer		55 030	51 983
Sum finansielle anleggsmidler		85 030	81 983
Sum anleggsmidler		85 030	81 983
Omløpsmidler			
Varer			
Fordringer			
Andre kortsiktige fordringer			11 250
Sum fordringer			11 250
Investeringer			
Andre markedsbaserte finansielle instrumenter	2	6 822 288	6 209 692
Sum investeringer		6 822 288	6 209 692
Bankinnskudd, kontanter og lignende			
Bankinnskudd, kontanter o.l.		7 922	13 996
Sum bankinnskudd, kontanter og lignende		7 922	13 996
Sum omløpsmidler		6 830 210	6 234 938
SUM EIENDELER		6 915 241	6 316 921
BALANSE - EGENKAPITAL OG GJELD			
Egenkapital			
Innskutt egenkapital			
Aksjekapital	5	200 000	200 000



Balanse

Beløp i: NOK	Note	2024	2023
Overkurs		4 461 921	4 461 921
Sum innskutt egenkapital		4 661 921	4 661 921
Opptjent egenkapital			
Annen egenkapital		1 342 937	800 036
Sum opptjent egenkapital		1 342 937	800 036
Sum egenkapital	4	6 004 858	5 461 958
Gjeld			
Langsiktig gjeld			
Annen langsiktig gjeld			
Øvrig langsiktig gjeld		910 383	
Sum annen langsiktig gjeld		910 383	
Sum langsiktig gjeld		910 383	0
Kortsiktig gjeld			
Annen kortsiktig gjeld			854 964
Sum kortsiktig gjeld			854 964
Sum gjeld		910 383	854 964
SUM EGENKAPITAL OG GJELD		6 915 241	6 316 921



Brønnøysundregistrene

ÅRSREGNSKAP FOR REGNSKAPSÅRET 2024 - GENERELL INFORMASJON

Journalnummer: 2025 533151

Enheten

Organisasjonsnummer: 993 349 658
Organisasjonsform: Aksjeselskap
Foretaksnavn: GFF AS
Forretningsadresse: Blåsbortveien 17
0873 OSLO

Regnskapsår

Årsregnskapets periode: 01.01.2024 - 31.12.2024

Konsern

Morselskap i konsern: Ja
Konsernregnskap lagt ved: Nei

Regnskapsregler

Regler for små foretak benyttet: Ja
Benyttet ved utarbeidelsen av
årsregnskapet til selskapet: Regnskapslovens alminnelige regler

Årsregnskapet fastsatt av kompetent organ

Bekreftet av representant for selskapet: Karl Andreas Berteussen
Dato for fastsettelse av årsregnskapet: 06.06.2025

Revisjon

Selskapet har besluttet at årsregnskapet
ikke skal revideres: Ja
Årsregnskapet er utarbeidet av ekstern
autorisert regnskapsfører: Ja

Grunnlag for avgivelse

År 2024: Årsregnskap er elektronisk innlevert.
År 2023: Tall er hentet fra elektronisk innlevert årsregnskap fra 2024.

Det er ikke krav til at årsregnskapet m.v. som sendes til Regnskapsregisteret er undertegnet. Kontrollen på at dette er utført ligger hos revisor/enhetens øverste organ. Sikkerheten ivaretas ved at innsender har rolle/rettighet for innsending av årsregnskapet via Altinn, og ved at det bekreftes at årsregnskapet er fastsatt av kompetent organ.

Brønnøysundregistrene, 12.06.2025



Organisasjonsnr: 993 349 658
GFF AS

RESULTATREGNSKAP

Beløp i: NOK	Note	2024	2023
RESULTATREGNSKAP			
Kostnader			
Annen driftskostnad	1	27 110	15 070
Sum kostnader		27 110	15 070
Driftsresultat		-27 110	-15 070
Finansinntekter og finanskostnader			
Annen renteinntekt		20	15
Annen finansinntekt		156 100	112 472
Verdiendring markedsbaserte omløpsmidler 2		534 505	433 640
Sum finansinntekter		690 625	546 127
Annen rentekostnad		42 606	31 563
Annen finanskostnad		78 009	70 331
Sum finanskostnader		120 615	101 894
Netto finans		570 010	444 233
Resultat før skattekostnad 3		542 900	429 163
Skattekostnad på resultat			
Årsresultat	4	542 900	429 163
Årsresultat etter minoritetsinteresser		542 900	429 163
Totalresultat		542 900	429 163
Overføringer og disponeringer			
Avsatt til annen egenkapital		542 900	429 163
Sum overføringer og disponeringer		542 900	429 163



Organisasjonsnr: 993 349 658
GFF AS

BALANSE

Beløp i: NOK **Note** **2024** **2023**

BALANSE - EIENDELER

Anleggsmidler Immaterielle eiendeler

Finansielle anleggsmidler

Investering i datterselskap	30 000	30 000
Andre langsiktige fordringer	55 030	51 983
Sum finansielle anleggsmidler	85 030	81 983
Sum anleggsmidler	85 030	81 983

Omløpsmidler Varer

Fordringer

Andre kortsiktige fordringer		11 250
Sum fordringer		11 250

Investeringer

Andre markedsbaserte finansielle instrumenter	2	6 822 288	6 209 692
Sum investeringer		6 822 288	6 209 692

Bankinnskudd, kontanter og lignende

Bankinnskudd, kontanter o. l.	7 922	13 996
Sum bankinnskudd, kontanter og lignende	7 922	13 996

Sum omløpsmidler **6 830 210** **6 234 938**

SUM EIENDELER **6 915 241** **6 316 921**

BALANSE - EGENKAPITAL OG GJELD

Egenkapital

Innskutt egenkapital

Aksjekapital	5	200 000	200 000
Overkurs		4 461 921	4 461 921
Sum innskutt egenkapital		4 661 921	4 661 921

Opptjent egenkapital

Annen egenkapital **1 342 937** **800 036**



Sum opptjent egenkapital		1 342 937	800 036
Sum egenkapital	4	6 004 858	5 461 958
Gjeld			
Langsiktig gjeld			
Annen langsiktig gjeld			
Øvrig langsiktig gjeld		910 383	
Sum annen langsiktig gjeld		910 383	
Sum langsiktig gjeld		910 383	0
Kortsiktig gjeld			
Annen kortsiktig gjeld			854 964
Sum kortsiktig gjeld			854 964
Sum gjeld		910 383	854 964
SUM EGENKAPITAL OG GJELD		6 915 241	6 316 921



Organisasjonsnr: 993 349 658
GFF AS

NOTEOPPLYSNINGER - SELSKAP - alle poster oppgitt i hele tall

Note

Antall årsverk i regnskapsåret
0.00

Sum Beløp

Balanseført verdi 31.12. Varige driftsmidler Immaterielle eiend.

Konsernregnskap

Morselskapet sitt navn

Forretningskontor for morselskapet

Begrunnelse for at datterselskap er utelatt fra konsolideringen

Samlet beløp - tilknyttet selskap Årets Fjorårets

Samlet beløp - foretak i samme konsern Årets Fjorårets

Samlet beløp - foretak i samme konsern Årets Fjorårets

Samlet beløp - felles kontrollert virksomhet Årets Fjorårets

Pantstillelse Beløp

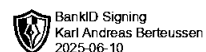
Beholdning av egne aksjer Antall Pålydende Andel av aksjek.



Årsregnskap 2024 Gff AS

**Resultatregnskap
Balanse
Noter til regnskapet**

Org.nr.: 993 349 658





Gff AS

Resultatregnskap

Driftsinntekter og driftskostnader	Note	2024	2023
Annen driftskostnad	1	27 110	15 070
Sum driftskostnader		27 110	15 070
Driftsresultat		-27 110	-15 070
Finansinntekter og finanskostnader			
Annen renteinntekt		20	15
Annen finansinntekt		156 100	112 472
Verdiendring markedsbaserte omløpsmidler	2	534 505	433 640
Annen rentekostnad		42 606	31 563
Annen finanskostnad		78 009	70 331
Resultat av finansposter		570 010	444 233
Resultat før skattekostnad	3	542 900	429 163
Skattekostnad på resultat		0	0
Resultat		542 900	429 163
Årsresultat	4	542 900	429 163
Overføringer			
Avsatt til annen egenkapital		542 900	429 163
Sum overføringer		542 900	429 163




Gff AS

Balanse

Eiendeler	Note	2024	2023
Anleggsmidler			
Finansielle anleggsmidler			
Investeringer i datterselskap		30 000	30 000
Andre langsiktige fordringer		55 030	51 983
Sum finansielle anleggsmidler		85 030	81 983
Sum anleggsmidler		85 030	81 983
Omløpsmidler			
Andre kortsiktige fordringer		0	11 250
Sum fordringer		0	11 250
Investeringer			
Aksje- og kombinasjonsfond	2	6 822 288	6 209 692
Sum investeringer		6 822 288	6 209 692
Bankinnskudd, kontanter o.l.		7 922	13 996
Sum omløpsmidler		6 830 210	6 234 938
Sum eiendeler		6 915 241	6 316 921

Gff AS

Side 3

 BankID Signing
Karl Andreas Berteussen
2025-06-10



Gff AS

Balanse


Egenkapital og gjeld	Note	2024	2023
Egenkapital			
Innskutt egenkapital			
Aksjekapital	5	200 000	200 000
Overkurs		4 461 921	4 461 921
Sum innskutt egenkapital		4 661 921	4 661 921
Opptjent egenkapital			
Annen egenkapital		1 342 937	800 036
Sum opptjent egenkapital		1 342 937	800 036
Sum egenkapital	4	6 004 858	5 461 958
Gjeld			
Øvrig langsiktig gjeld		910 383	0
Sum annen langsiktig gjeld		910 383	0
Kortsiktig gjeld			
Annen kortsiktig gjeld		0	854 964
Sum kortsiktig gjeld		0	854 964
Sum gjeld		910 383	854 964
Sum egenkapital og gjeld		6 915 241	6 316 921

Oslo, 06.06.2025

Karl Andreas Berteussen
Daglig leder / Styrets leder

Gff AS

Side 4

 BankID Signing
Karl Andreas Berteussen
2025-06-10



Regnskapsprinsipper

Årsregnskapet er satt opp i samsvar med regnskapsloven og NRS 8 - God regnskapsskikk for små foretak.

Skatt

Skattekostnaden i resultatregnskapet omfatter både periodens betalbare skatt og endring i utsatt skatt. Utsatt skatt er beregnet med 22 % på grunnlag av de midlertidige forskjeller som eksisterer mellom regnskapsmessige og skattemessige verdier, samt ligningsmessig underskudd til fremføring ved utgangen av regnskapsåret. Skatteøkende og skattereduserende midlertidige forskjeller som reverserer eller kan reverseres i samme periode er utlignet og nettoført.

Klassifisering og vurdering av anleggsmidler

Anleggsmidler omfatter eiendeler bestemt til varig eie og bruk. Anleggsmidler er vurdert til anskaffelseskost. Varige driftsmidler balanseføres og avskrives over driftsmidlets økonomiske levetid. Varige driftsmidler nedskrives ved verdifall som forventes ikke å være forbigående. Nedskrivningen reverseres når grunnlaget for nedskrivningen ikke lenger er til stede.

Klassifisering og vurdering av omløpsmidler

Omløpsmidler og kortsiktig gjeld omfatter normalt poster som forfaller til betaling innen ett år etter balansedagen, samt poster som knytter seg til varekretsløpet. Omløpsmidler vurderes til laveste verdi av anskaffelseskost og virkelig verdi.

Aksjer som inngår i en handelsportefølje vurderes til virkelig verdi på balansedagen.

Andre omløpsaksjer vurderes til det laveste av anskaffelseskost og virkelig verdi.

Mottatt utbytte og andre overskuddsutdelinger fra selskapene inntektsføres som annen finansinntekt.

Kortsiktig gjeld balanseføres til nominelt beløp på opptakstidspunktet.

Aksjer i datterselskap

Datterselskap vurderes etter kostmetoden i selskapsregnskapet. Investeringen er vurdert til anskaffelseskost for aksjene med mindre nedskrivning har vært nødvendig. Det er foretatt nedskrivning til virkelig verdi når verdifall skyldes årsaker som ikke kan forventes å være forbigående og det må anses nødvendig etter god regnskapsskikk. Nedskrivninger er reversert når grunnlaget for nedskrivning ikke lenger er til stede.

.

Note 1 Lønnskostnader

Gff AS har ikke hatt lønns- eller personalkostnader i 2024 og det foreligger heller ingen slike forpliktelser.



Note 2 Markedsbaserte verdipapirer

	Virkeligverdi	Periodens resultatførte verdijustering
Omløpsmidler		
Markedsbaserte aksjer/fond og andre finansielle instrumenter	6 822 288	-534 505
Sum markedsbaserte aksjer	6 822 288	-534 505

Markedsbaserte verdipapirer er verdsatt til virkelig verdi. Virkelig verdi er fastsatt i henhold til verdien som er observerbar i markedet på balansedagen. Resultatført verdiendring omfatter urealisert og realisert gevinst og tap på finansielle instrumenter vurdert etter markedsverdi prinsippet (virkelig verdi).

Note 3 Skatt

Årets skattekostnad	2024	2023
Resultatført skatt på ordinært resultat:		
Betalbar skatt	0	0
Endring i utsatt skattefordel	0	0
Skattekostnad ordinært resultat	0	0
Skattepliktig inntekt:		
Resultat før skatt	542 900	429 163
Permanente forskjeller	-536 572	-432 988
Anvendelse av fremførbart underskudd	-6 328	0
Skattepliktig inntekt	0	-3 825
Betalbar skatt i balansen:		
Betalbar skatt på årets resultat	0	0
Sum betalbar skatt i balansen	0	0

Skatteeffekten av midlertidige forskjeller og underskudd til fremføring som har gitt opphav til utsatt skatt og utsatte skattefordeler, spesifisert på typer av midlertidige forskjeller

	2024	2023	Endring
Aksjer og andre verdipapirer	534 746	324 621	-210 125
Akkumulert fremførbart underskudd	-832 434	-838 762	-6 328
Inngår ikke i beregningen av utsatt skatt	297 688	514 141	216 453
Utsatt skattefordel (22 %)	0	0	0

I henhold til God regnskapsskikk for små foretak balanseføres ikke utsatt skattefordel.



Note 4 Egenkapital

	Aksjekapital	Overkurs	Annen egenkapital	Sum egenkapital
Pr. 31.12.2023	200 000	4 461 921	800 036	5 461 958
Pr. 01.01.2024	200 000	4 461 921	800 036	5 461 958
Årets resultat			542 900	542 900
Pr. 31.12.2024	200 000	4 461 921	1 342 937	6 004 858

Årsregnskapet for 2024 er satt opp under forutsetning om fortsatt drift.

Note 5 Aksjonærer

Aksjekapitalen i Gff AS pr. 31.12 består av:

	Antall	Pålydende	Bokført
Ordinære aksjer	100 000	2,0	200 000
Sum	100 000		200 000

Eierstruktur

De største aksjonærene i % pr. 31.12 var:

	Ordinære	Eierandel	Stemmeandel
Karl Andreas Berteussen	50 000	50,0	50,0
Vibeke Berteussen	50 000	50,0	50,0
Totalt antall aksjer	100 000	100,0	100,0

Aksjer eiet av medlemmer i styret og daglig leder:

Navn	Verv	Ordinære
Karl Andreas Berteussen	Daglig leder / Styrets leder	50 000
Totalt antall aksjer		50 000