



ÅRSREGNSKAPET FOR REGNSKAPSÅRET 2021 - GENERELL INFORMASJON

Enheten

Organisasjonsnummer: 818 485 972
Organisasjonsform: Aksjeselskap
Foretaksnavn: AQUILA CLEAN ENERGY NORWAY AS
Forretningsadresse: Haakon VII's gate 2
0161 OSLO

Regnskapsår

Årsregnskapets periode: 01.01.2021 - 31.12.2021

Konsern

Morselskap i konsern: Nei

Regnskapsregler

Regler for små foretak benyttet: Ja
Benyttet ved utarbeidelsen av årsregnskapet til selskapet: Regnskapslovens alminnelige regler

Årsregnskapet fastsatt av kompetent organ

Bekreftet av representant for selskapet: Joakim Brønner Johnsen
Dato for fastsettelse av årsregnskapet: 20.05.2022

Grunnlag for avgivelse

År 2021: Årsregnskapet er elektronisk innlevert
År 2020: Tall er hentet fra elektronisk innlevert årsregnskap fra 2021

Det er ikke krav til at årsregnskapet m.v. som sendes til Regnskapsregisteret er undertegnet. Kontrollen på at dette er utført ligger hos revisor/enhetens øverste organ. Sikkerheten ivaretas ved at innsender har rolle/rettighet for innsending av årsregnskapet via Altinn, og ved at det bekreftes at årsregnskapet er fastsatt av kompetent organ.

Brønnøysundregistrene, 23.07.2023



Resultatregnskap

Beløp i: NOK	Note	2021	2020
RESULTATREGNSKAP			
Inntekter			
Revenue		3 110 399	3 266 426
Other income		12 302 918	11 989 264
Sum inntekter		15 413 317	15 255 690
Kostnader			
Raw materials and consumables used		1 969	1 312
Employee benefits expense	1	12 569 806	11 978 917
Depreciation and amortisation expenses	2	4 884	1 685
Nedskrivning av varige driftsmidler og immaterielle eiendeler	2		
Other expenses	1	1 904 613	2 018 154
Sum kostnader		14 481 273	14 000 068
Driftsresultat		932 044	1 255 622
Finansinntekter og finanskostnader			
Annen renteinntekt			2 657
Other financial income		20 991	13 199
Sum finansinntekter		20 991	15 856
Annen rentekostnad		1 268	3 403
Other financial expenses		40 442	346 982
Sum finanskostnader		41 710	350 385
Netto finans		-20 719	-334 529
Ordinært resultat før skattekostnad		911 325	921 093
Income tax expense	3	221 567	223 182
Ordinært resultat etter skattekostnad		689 758	697 911
Årsresultat		689 758	697 911
Årsresultat etter minoritetsinteresser		689 758	697 911
Totalresultat		689 758	697 911



Resultatregnskap

Beløp i: NOK	Note	2021	2020
Overføringer og disponeringer			
Other equity	6	689 758	697 911
Sum overføringer og disponeringer		689 758	697 911



Balanse

Beløp i: NOK	Note	2021	2020
BALANSE - EIENDELER			
Anleggsmidler			
Immaterielle eiendeler			
Utsatt skattefordel	3		
Varige driftsmidler			
Buildings and land	2		
Equipment and other movables	2	39 073	
Sum varige driftsmidler		39 073	
Finansielle anleggsmidler			
Lån til foretak i samme konsern	7		
Other long-term receivables		299 140	96 640
Sum finansielle anleggsmidler		299 140	96 640
Sum anleggsmidler		338 213	96 640
Omløpsmidler			
Varer			
Fordringer			
Accounts receivables		10 782 485	9 480 627
Other short-term receivables		210 435	165 728
Sum fordringer		10 992 920	9 646 355
Bankinnskudd, kontanter og lignende			
Cash and cash equivalents	4	1 688 747	1 058 872
Sum bankinnskudd, kontanter og lignende		1 688 747	1 058 872
Sum omløpsmidler		12 681 666	10 705 227
SUM EIENDELER		13 019 880	10 801 867

BALANSE - EGENKAPITAL OG GJELD



Balanse

Beløp i: NOK	Note	2021	2020
Egenkapital			
Innskutt egenkapital			
Share capital	5, 6	30 000	30 000
Beholdning av egne aksjer	5		
Overkurs	6	70 000	70 000
Annen innskutt egenkapital	6	-5 570	-5 570
Sum innskutt egenkapital		94 430	94 430
Opptjent egenkapital			
Other equity	6	2 537 641	1 847 884
Sum opptjent egenkapital		2 537 641	1 847 884
Sum egenkapital		2 632 071	1 942 314
Gjeld			
Langsiktig gjeld			
Utsatt skatt	3	1 827	
Sum avsetninger for forpliktelser		1 827	
Annen langsiktig gjeld			
Langsiktig konserngjeld	7		2 100 000
Sum annen langsiktig gjeld			2 100 000
Sum langsiktig gjeld		1 827	2 100 000
Kortsiktig gjeld			
Leverandørgjeld		196 964	139 375
Tax payable	3	219 740	216 293
Public duties payable	4	624 977	451 969
Other current liabilities		9 344 301	5 951 916
Sum kortsiktig gjeld		10 385 982	6 759 554
Sum gjeld		10 387 809	8 859 554
SUM EGENKAPITAL OG GJELD		13 019 880	10 801 867



Brønnøysundregistrene

ÅRSREGNSKAP FOR REGNSKAPSÅRET 2021 - GENERELL INFORMASJON

Journalnummer: 2022 425518

Enheten

Organisasjonsnummer: 818 485 972
Organisasjonsform: Aksjeselskap
Foretaksnavn: AQUILA CAPITAL NORDICS AS
Forretningsadresse: Haakon VIIIs gate 2
0161 OSLO

Regnskapsår

Årsregnskapets periode: 01.01.2021 - 31.12.2021

Konsern

Morselskap i konsern: Nei

Regnskapsregler

Regler for små foretak benyttet: Ja
Benyttet ved utarbeidelsen av
årsregnskapet til selskapet: Regnskapslovens alminnelige regler

Årsregnskapet fastsatt av kompetent organ

Bekreftet av representant for selskapet: Joakim Brønner Johnsen
Dato for fastsettelse av årsregnskapet: 20.05.2022

Revisjon

Årsregnskapet er utarbeidet av ekstern
autorisert regnskapsfører: Ja
Ekstern autorisert regnskapsfører har i
løpet av regnskapsåret bistått ved den
løpende regnskapsføringen eller utført
andre tjenester for selskapet enn å
utarbeide årsregnskapet: Ja

Grunnlag for avgivelse

År 2021: Årsregnskap er elektronisk innlevert.
År 2020: Tall er hentet fra elektronisk innlevert årsregnskap fra 2021.

Det er ikke krav til at årsregnskapet m.v. som sendes til Regnskapsregisteret er undertegnet. Kontrollen på at dette er utført ligger hos revisor/enhetens øverste organ. Sikkerheten ivaretas ved at innsender har rolle/rettighet for innsending av årsregnskapet via Altinn, og ved at det bekreftes at årsregnskapet er fastsatt av kompetent organ.

Brønnøysundregistrene, 15.06.2022

Brønnøysundregistrene
Postadresse: Postboks 900, 8910 Brønnøysund
Telefon: 75 00 75 00
E-post: firmapost@brreg.no Internett: www.brreg.no
Organisasjonsnummer: 974 760 673



Organisasjonsnr: 818 485 972
AQUILA CAPITAL NORDICS AS

RESULTATREGNSKAP

Beløp i: NOK	Note	2021	2020
RESULTATREGNSKAP			
Inntekter			
Revenue		3 110 399	3 266 426
Other income		12 302 918	11 989 264
Sum inntekter		15 413 317	15 255 690
Kostnader			
Raw materials and consumables used		1 969	1 312
Employee benefits expense	1	12 569 806	11 978 917
Depreciation and amortisation expenses	2	4 884	1 685
Nedskrivning av varige driftsmidler og immaterielle eiendeler	2		
Other expenses	1	1 904 613	2 018 154
Sum kostnader		14 481 273	14 000 068
Driftsresultat		932 044	1 255 622
Finansinntekter og finanskostnader			
Annen renteinntekt			2 657
Other financial income		20 991	13 199
Sum finansinntekter		20 991	15 856
Annen rentekostnad		1 268	3 403
Other financial expenses		40 442	346 982
Sum finanskostnader		41 710	350 385
Netto finans		-20 719	-334 529
Ordinært resultat før skattekostnad			
Income tax expense	3	221 567	223 182
Ordinært resultat etter skattekostnad		689 758	697 911
Årsresultat		689 758	697 911
Årsresultat etter minoritetsinteresser		689 758	697 911
Totalresultat		689 758	697 911
Overføringer og disponeringer			
Other equity	6	689 758	697 911
Sum overføringer og disponeringer		689 758	697 911





Organisasjonsnr: 818 485 972
AQUILA CAPITAL NORDICS AS

BALANSE

Beløp i: NOK

Note	2021	2020
------	------	------

BALANSE - EIENDELER

Anleggsmidler

Immaterielle eiendeler

Utsatt skattefordel 3

Varige driftsmidler

Buildings and land 2

Equipment and other

movables 2 39 073

Sum varige driftsmidler 39 073

Finansielle anleggsmidler

Lån til foretak i samme

konsern 7

Other long-term receivables 299 140 96 640

Sum finansielle

anleggsmidler 299 140 96 640

Sum anleggsmidler 338 213 96 640

Omløpsmidler

Varer

Fordringer

Accounts receivables 10 782 485 9 480 627

Other short-term

receivables 210 435 165 728

Sum fordringer 10 992 920 9 646 355

Bankinnskudd, kontanter og lignende

Cash and cash equivalents 4 1 688 747 1 058 872

Sum bankinnskudd,

kontanter og lignende 1 688 747 1 058 872

Sum omløpsmidler 12 681 666 10 705 227

SUM EIENDELER 13 019 880 10 801 867

BALANSE - EGENKAPITAL OG GJELD

Egenkapital

Innskutt egenkapital

Share capital 5, 6 30 000 30 000

Beholdning av egne aksjer 5

Overkurs 6 70 000 70 000

Annen innskutt egenkapital 6 -5 570 -5 570



Sum innskutt egenkapital		94 430	94 430
Opptjent egenkapital			
Other equity	6	2 537 641	1 847 884
Sum opptjent egenkapital		2 537 641	1 847 884
Sum egenkapital		2 632 071	1 942 314
Gjeld			
Langsiktig gjeld			
Utsatt skatt	3	1 827	
Sum avsetninger for forpliktelser		1 827	
Annen langsiktig gjeld			
Langsiktig konserngjeld	7		2 100 000
Sum annen langsiktig gjeld			2 100 000
Sum langsiktig gjeld		1 827	2 100 000
Kortsiktig gjeld			
Leverandørgjeld		196 964	139 375
Tax payable	3	219 740	216 293
Public duties payable	4	624 977	451 969
Other current liabilities		9 344 301	5 951 916
Sum kortsiktig gjeld		10 385 982	6 759 554
Sum gjeld		10 387 809	8 859 554
SUM EGENKAPITAL OG GJELD		13 019 880	10 801 867



Organisasjonsnr: 818 485 972
AQUILA CAPITAL NORDICS AS

NOTEOPPLYSNINGER - SELSKAP - alle poster oppgitt i hele tall

Note

Antall aksjer og aksjeeiere

Note

1

Antall årsverk i regnskapsåret

Virksomheten har hatt følgende antall årsverk:

2.00

Omløpsmidler Startdato Sluttdato Endring

Skattemessig fremf.undersk. Startdato Sluttdato Endring

Kortsiktig gjeld Startdato Sluttdato Endring



PKF ReVisjon AS
v/ oppdragsansvarlig revisor Sanchit Chattree
Postboks 199 Manglerud
0612 OSLO

Oslo, 25. mai 2022

FULLSTENDIGHETSERKLÆRING/UTTALELSE FRA LEDELSEN

Dette brevet sendes i forbindelse med Deres revisjon av regnskapet for Aquila Capital Nordics AS for året som ble avsluttet den 31. desember 2021. Formålet er å kunne konkludere på hvorvidt regnskapet i det alt vesentlige gir et rettviseende bilde i samsvar med regnskapsloven og god regnskapsskikk.

Vi bekrefter etter beste evne og overbevisning at:

Regnskap

- Vi har oppfylt vårt ansvar for å påse at selskapets regnskap og formuesforvaltning er gjenstand for betryggende kontroll, herunder slik intern kontroll som vi finner nødvendig for å muliggjøre utarbeidelsen av et regnskap som ikke inneholder vesentlig feilinformasjon, verken som følge av misligheter eller feil. Vi har videre oppfylt vårt ansvar for utarbeidelsen av regnskapet, og mener at regnskapet gir et rettviseende bilde i samsvar med regnskapsloven og god regnskapsskikk.
- Viktige forutsetninger som er brukt av oss ved utarbeidelsen av regnskapsestimer, herunder regnskapsestimer målt til virkelig verdi, er rimelige.
- Vi har tatt tilstrekkelig hensyn til og opplyst om forhold til nærstående parter og transaksjoner med disse i overensstemmelse med kravene i regnskapsloven og god regnskapsskikk.
- Alle hendelser etter datoen for regnskapet og forhold som medfører korrigering eller omtale, er korrigert eller omtalt.
- Vi er ikke kjent med feilinformasjon i siste års regnskap som ikke er korrigert.

Opplysninger som er gitt

- Vi har gitt revisor:
 - Tilgang til alle opplysninger som vi har kjennskap til og som er relevante for utarbeidelsen av regnskapet, som regnskapsregistreringer, dokumentasjon og andre saker,
 - tilleggsopplysninger som revisor har bedt om fra oss for revisjonsformål, og



- ubegrenset tilgang til personer i enheten som det etter revisors vurdering er nødvendig å innhente revisjonsbevis fra.
- Alle transaksjoner er registrert i regnskapsposter og reflektert i regnskapet.
- Vi har gitt revisor opplysninger om resultatene av vår vurdering av risikoen for at regnskapet kan inneholde vesentlig feilinformasjon som følge av misligheter.
- Vi har gitt revisor alle opplysninger om eventuelle misligheter eller mistanker om misligheter som vi er kjent med og som kan ha påvirket enheten, og som involverer:
 - ledelsen,
 - ansatte som har en betydningsfull rolle i intern kontroll, eller
 - andre hvor misligheten kunne hatt en vesentlig virkning på regnskapet.
- Vi har gitt revisor alle opplysninger om eventuelle påstander om misligheter eller mistanke om misligheter som kan ha påvirket enhetens regnskap og som er kommunisert av ansatte, tidligere ansatte, analytikere, tilsynsmyndigheter eller andre.
- Vi har gitt revisor opplysninger om alle kjente tilfeller av manglende overholdelse eller mistanke om manglende overholdelse av lover og forskrifter som kan ha betydning for utarbeidelsen av regnskapet.
- Vi har gitt revisor opplysninger om identiteten til enhetens nærstående parter og alle forhold til nærstående parter og transaksjoner med disse som vi er kjent med.
- Vi har på tilbørlig måte regnskapsført eller opplyst om alle forpliktelser, så som garantiforpliktelser, sikkerhetsstillelser, erstatningssøksmål eller pågående prosesser, både aktuelle og latente, og har i notene til regnskapet gitt opplysninger om alle garantier avgitt til tredjeparter.
- Selskapet har tilfredsstillende hjemmel til alle eiendeler, og det er ingen pantsettelse av eller heftelser på selskapets eiendeler, med unntak av dem som fremgår av notene til regnskapet.
- Ledelsen har vurdert utbytteavsetning i forhold til aksjelovens bestemmelser, med særlig vekt på forsvarlig egenkapital og likviditet.

Med vennlig hilsen
Aquila Capital Nordics AS

Joakim Brønner Johnsen
daglig leder



PKF ReVisjon AS



Revisjon &
rådgivning

Til generalforsamlingen i
Aquila Capital Nordics AS

UAVHENGIG REVISORS BERETNING FOR 2021

Konklusjon

Vi har revidert årsregnskapet til Aquila Capital Nordics AS som viser et overskudd på kr 689 758. Årsregnskapet består av balanse per 31. desember 2021, resultatregnskap for regnskapsåret avsluttet per denne datoen og noter til årsregnskapet, herunder et sammendrag av viktige regnskapsprinsipper.

Etter vår mening

- oppfyller årsregnskapet gjeldende lovkrav, og
- gir årsregnskapet et rettviseende bilde av selskapets finansielle stilling per 31. desember 2021, og av dets resultat for regnskapsåret avsluttet per denne datoen i samsvar med regnskapslovens regler og god regnskapsskikk i Norge.

Grunnlag for konklusjonen

Vi har gjennomført revisjonen i samsvar med de internasjonale revisjonsstandardene International Standards on Auditing (ISA-ene). Våre oppgaver og plikter i henhold til disse standardene er beskrevet nedenfor under Revisors oppgaver og plikter ved revisjonen av årsregnskapet. Vi er uavhengige av selskapet slik det kreves i lov, forskrift og International Code of Ethics for Professional Accountants (inkludert internasjonale uavhengighetsstandarder) utstedt av the International Ethics Standards Board for Accountants (IESBA-reglene), og vi har overholdt våre øvrige etiske forpliktelser i samsvar med disse kravene. Innhentet revisjonsbevis er etter vår vurdering tilstrekkelig og hensiktsmessig som grunnlag for vår konklusjon.

Styrets og daglig leders ansvar for årsregnskapet

Styret og daglig leder (ledelsen) er ansvarlig for å utarbeide årsregnskapet og for at det gir et rettviseende bilde i samsvar med regnskapslovens regler og god regnskapsskikk i Norge. Ledelsen er også ansvarlig for slik intern kontroll som den finner nødvendig for å kunne utarbeide et årsregnskap som ikke inneholder vesentlig feilinformasjon, verken som følge av misligheter eller utilsiktede feil.

Ved utarbeidelsen av årsregnskapet må ledelsen ta standpunkt til selskapets evne til fortsatt drift og opplyse om forhold av betydning for fortsatt drift. Forutsetningen om fortsatt drift skal legges til grunn for årsregnskapet så lenge det ikke er sannsynlig at virksomheten vil bli avvirket.

Tel • +47 22 78 28 00 • www.pkf.no

PKF ReVisjon AS • Sandstuveien 70, Pb. 199 Manglerud, 0612 Oslo • Org./revisor nr. 983 773 370

Medlem av Den norske Revisorforening

PKF ReVisjon AS er medlem av PKF International Limited, et nettverk av juridisk uavhengige selskaper, og fraskriver seg ethvert ansvar for arbeid eller manglende arbeid utført av et annet individuelt selskapsmedlem eller annet selskap.



PKF ReVisjon AS

PKF

Revisjon &
rådgivning

Revisors oppgaver og plikter ved revisjon av årsregnskapet

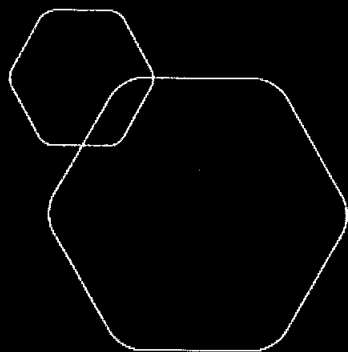
Vårt mål er å oppnå betryggende sikkerhet for at årsregnskapet som helhet ikke inneholder vesentlig feilinformasjon, verken som følge av misligheter eller utilsiktede feil, og å avgi en revisjonsberetning som inneholder vår konklusjon. Betryggende sikkerhet er en høy grad av sikkerhet, men ingen garanti for at en revisjon utført i samsvar med ISA-ene, alltid vil avdekke vesentlig feilinformasjon som eksisterer. Feilinformasjon kan oppstå som følge av misligheter eller utilsiktede feil. Feilinformasjon blir vurdert som vesentlig dersom den enkeltvis eller samlet med rimelighet kan forventes å påvirke økonomiske beslutninger som brukerne foretar basert på årsregnskapet.

For videre beskrivelse av revisors oppgaver og plikter vises det til <https://revisorforeningen.no/revisjonsberetninger>

Oslo, 25. mai 2022

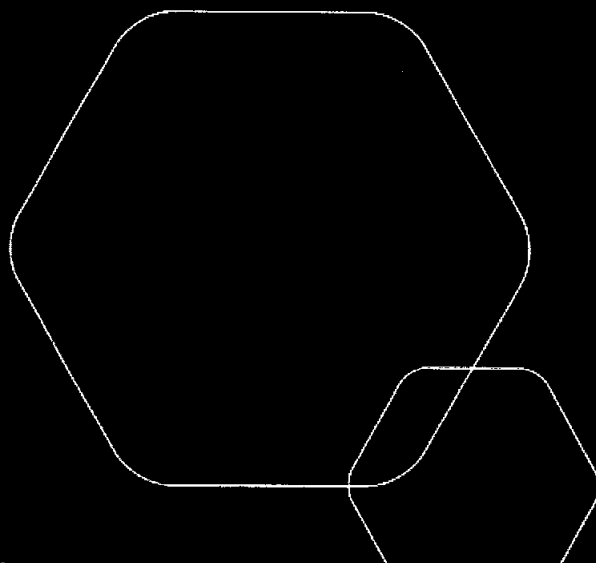
PKF REVISJON AS

Sanchit Chattree
statsautorisert revisor



Annual Report 2021
Aquila Capital Nordics AS

Revenue statement
Balance sheet
Notes to the Accounts



Org.no.: 818 485 972



REVENUE STATEMENT

AQUILA CAPITAL NORDICS AS

OPERATING INCOME AND OPERATING EXPENSES	Note	2021	2020
Revenue		3 110 399	3 266 426
Other income		12 302 918	11 989 264
Total income		15 413 317	15 255 690
Raw materials and consumables used		1 969	1 312
Employee benefits expense	1	12 569 806	11 978 917
Depreciation and amortisation expenses	2	4 884	1 685
Other expenses	1	1 904 613	2 018 154
Total expenses		14 481 273	14 000 068
Operating profit		932 044	1 255 622
FINANCIAL INCOME AND EXPENSES			
Other interest income		0	2 657
Other financial income		20 991	13 199
Other interest expenses		1 268	3 403
Other financial expenses		40 442	346 982
Net financial items		-20 719	-334 529
Net profit before tax		911 325	921 093
Income tax expense	3	221 567	223 182
Net profit after tax		689 758	697 911
Net profit or loss		689 758	697 911
ATTRIBUTABLE TO			
Other equity	6	689 758	697 911
Total		689 758	697 911



BALANCE SHEET

AQUILA CAPITAL NORDICS AS

ASSETS	Note	2021	2020
NON-CURRENT ASSETS			
Equipment and other movables	2	39 073	0
Total property, plant and equipment		39 073	0
NON-CURRENT FINANCIAL ASSETS			
Other long-term receivables		299 140	96 640
Total non-current financial assets		299 140	96 640
Total non-current assets		338 213	96 640
CURRENT ASSETS			
DEBTORS			
Accounts receivables		10 782 485	9 480 627
Other short-term receivables		210 435	165 728
Total receivables		10 992 920	9 646 355
Cash and cash equivalents	4	1 688 747	1 058 872
Total current assets		12 681 666	10 705 227
Total assets		13 019 880	10 801 867


**BALANCE SHEET**

AQUILA CAPITAL NORDICS AS

EQUITY AND LIABILITIES	Note	2021	2020
EQUITY			
PAID-IN CAPITAL			
Share capital	5, 6	30 000	30 000
Share premium reserve	6	70 000	70 000
Other paid-up equity	6	-5 570	-5 570
Total paid-up equity		94 430	94 430
RETAINED EARNINGS			
Other equity	6	2 537 641	1 847 884
Total retained earnings		2 537 641	1 847 884
Total equity		2 632 071	1 942 314
LIABILITIES			
Deferred tax	3	1 827	0
Total provisions		1 827	0
Non-current liabilities to group companies	7	0	2 100 000
Total non-current liabilities		0	2 100 000
CURRENT LIABILITIES			
Trade payables		196 964	139 375
Tax payable	3	219 740	216 293
Public duties payable	4	624 977	451 969
Other current liabilities		9 344 301	5 951 916
Total current liabilities		10 385 982	6 759 554
Total liabilities		10 387 809	8 859 554
Total equity and liabilities		13 019 880	10 801 867

Oslo, 25.05.2022

The board of Aquila Capital Nordics AS



Joakim Brønner Johnsen
member of the board/General Manager



Sebastian Johannes Krull
chairman of the board



AQUILA CAPITAL NORDICS AS

818 485 972

Accounting principles

The annual accounts have been prepared in conformity with the Accounting Act and NRS 8 - Good accounting practice for small companies.

OPERATING REVENUES

Income from the sale of goods is recognised on the date of delivery. Services are posted to income as they are delivered.

TAX

The tax charge in the profit and loss account consists of tax payable for the period and the change in deferred tax. Deferred tax is calculated at the tax rate at 22 % on the basis of tax-reducing and tax-increasing temporary differences that exist between accounting and tax values, and the tax loss carried forward at the end of the accounting year. Tax-increasing and tax-reducing temporary differences that reverse or may reverse in the same period are set off and entered net.

CLASSIFICATION AND VALUATION OF FIXED ASSETS

Fixed assets include assets included for long-term ownership and use. Fixed assets are valued at acquisition cost. Property, plant and equipment are entered in the balance sheet and depreciated over the asset's economic lifetime.

CLASSIFICATION AND VALUATION OF CURRENT ASSETS

Current assets and short-term liabilities normally include items that fall due for payment within one year of the balance sheet date, as well as items that relate to the stock cycle. Current assets are valued at the lower of acquisition cost and fair value.

RECEIVABLES

Receivables from customers and other receivables are entered at par value after deducting a provision for expected losses. The provision for losses is made on the basis of an individual assessment of the respective receivables.

AQUILA CAPITAL NORDICS AS

PAGE 5



AQUILA CAPITAL NORDICS AS

818 485 972

Note 1 Salary costs and number of man-years

SALARY COSTS

	2021	2020
Salaries	10 983 233	10 662 379
Employment tax	1 164 752	988 159
Pension costs	402 868	317 996
Other benefits	18 953	10 384
Total	12 569 806	11 978 917

In 2021 the company employed 3 man-years.

Note 2 Tangible assets

	Equipment and other movables	Total
Inflow of purchased tangible assets	43 958	43 958
Acquisition cost 31.12.2021	43 958	43 958
Accumulated depreciations 31.12	4 884	4 884
Book value 31.12.2021	39 073	39 073
This year's depreciation	4 884	4 884
Acc. depreciations and write-downs 31.12.2021	4 884	4 884
Depreciation rate	33 %	
Economic lifetime	3 years	
Decreciation plan	Linear	

AQUILA CAPITAL NORDICS AS

PAGE 6



AQUILA CAPITAL NORDICS AS

818 485 972

Note 3 Tax

This year's tax expense	2021	2020	
Payable tax	219 740	216 293	
Change in deferred tax	1 827	6 889	
Total tax charge	221 567	223 182	
Calculation of the tax base for the year	2021	2020	
Result before tax	911 325	921 093	
Permanent differences	95 795	93 374	
Changes in temporary differences	-8 303	-31 315	
The year's tax base	998 816	983 152	
Payable tax in the balance:	2021	2020	
Payable tax on this year's result	219 740	216 293	
Total payable tax in the balance	219 740	216 293	
Overview of temporary differences:	2021	2020	Difference
Tangible assets	8 303	0	-8 303
Total	8 303	0	-8 303
Total	8 303	0	-8 303
Deferred tax (22 %)	1 827	0	-1 827
Explanation as to why the tax charge for the year does not amount to 22 % of the result before tax:	2021	2020	
Result before tax	911 325	921 093	
22 % tax on the result before tax	200 491	202 640	
Permanent differences 22 %	21 075	20 542	
Calculated tax charge	221 566	223 183	
Effective tax rate	24,3 %	24,2 %	

Note 4 Bank deposits

Funds standing on the tax deduction account (restricted funds) are NOK 142 133.

AQUILA CAPITAL NORDICS AS

PAGE 7



AQUILA CAPITAL NORDICS AS

818 485 972

Note 5 Shareholders

THE SHARE CAPITAL IN AQUILA CAPITAL NORDICS AS AS OF 31.12 CONSISTS OF:

	Total	Face value	Entered
Ordinary shares	100	300,0	30 000
Total	100		30 000

OWNERSHIP STRUCTURE

	Ordinary	Owner interest	Share of votes
AQUILA CAPITAL HOLDING GMBH	100	100,0	100,0

Note 6 Equity capital

	Share capital	Share premium	Other paid-in equity capital	Other equity capital	Total equity capital
As at 31.12.2020	30 000	70 000	-5 570	1 847 884	1 942 314
Changes posted against equity				0	0
As at 01.01.2021	30 000	70 000	-5 570	1 847 884	1 942 314
Result for the year				689 758	689 758
As at 31.12.2021	30 000	70 000	-5 570	2 537 641	2 632 071

Note 7 Inter-company items between companies in the same group

	2021	2020
Receivables		
Loans to companies in the same group	0	0
Customer receivables within the group	0	0
Other short-term receivables within the group	0	0
Total	0	0
Liabilities		
Loans from companies in the same group*	0	2 100 000
Debt to suppliers within the group	0	0
Other short-term liabilities within the group	0	0
Total	0	2 100 000

*Loans from companies in the same group got reseted by reimbursement invoice in 2021.