



ÅRSREGNSKAPET FOR REGNSKAPSÅRET 2023 - GENERELL INFORMASJON

Enheten

Organisasjonsnummer: 918 905 804
Organisasjonsform: Aksjeselskap
Foretaksnavn: NETNORDIC HOLDING AS
Forretningsadresse: Vollsveien 2B
1366 LYSAKER

Regnskapsår

Årsregnskapets periode: 01.01.2023 - 31.12.2023

Konsern

Mørselskap i konsern: Ja
Konsernregnskap lagt ved: Ja

Regnskapsregler

Regler for små foretak benyttet: Nei
Benyttet ved utarbeidelsen av årsregnskapet til selskapet: Regnskapslovens alminnelige regler
Benyttet ved utarbeidelsen av årsregnskapet til konsernet: Regnskapslovens alminnelige regler

Årsregnskapet fastsatt av kompetent organ

Bekreftet av representant for selskapet: Nina Stemshaug
Dato for fastsettelse av årsregnskapet: 19.04.2024

Grunnlag for avgivelse

År 2023: Årsregnskapet er elektronisk innlevert
År 2022: Tall er hentet fra elektronisk innlevert årsregnskap fra 2023

Det er ikke krav til at årsregnskapet m.v. som sendes til Regnskapsregisteret er undertegnet. Kontrollen på at dette er utført ligger hos revisor/enhetens øverste organ. Sikkerheten ivaretas ved at innsender har rolle/rettighet for innsending av årsregnskapet via Altinn, og ved at det bekreftes at årsregnskapet er fastsatt av kompetent organ.

Brønnøysundregistrene, 28.05.2025



Resultatregnskap

Beløp i: NOK	Note	2023	2022
RESULTATREGNSKAP			
Kostnader			
Lønn og andre personalkostnader	4	512 000	506 000
Andre driftskostnader	5	1 800 000	800 000
Sum kostnader		2 312 000	1 306 000
Driftsresultat		-2 312 000	-1 306 000
Finansinntekter og finanskostnader			
Renteinntekt fra foretak i samme konsern	6	412 000	13 510 000
Annen renteinntekt	6	194 000	11 000
Valutagevinst	6		5 000
Avrundger		-1 000	1 000
Sum finansinntekter		605 000	13 527 000
Rentekostnad til foretak i samme konsern	6		14 747 000
Valutatap	6	13 000	1 000
Avrundinger		-1 000	-1 000
Sum finanskostnader		12 000	14 747 000
Netto finans	6	593 000	-1 220 000
Ordinært resultat før skattekostnad		-1 719 000	-2 526 000
Skattekostnad på ordinært resultat	7		-286 000
Ordinært resultat etter skattekostnad		-1 719 000	-2 240 000
Årsresultat		-1 719 000	-2 240 000



Balanse

Beløp i: NOK	Note	2023	2022
BALANSE - EIENDELER			
Anleggsmidler			
Immaterielle eiendeler			
Utsatt skattefordel	7	1 091 000	1 091 000
Sum immaterielle eiendeler		1 091 000	1 091 000
Finansielle anleggsmidler			
Investering i datterselskap	10	350 220 000	342 699 000
Lån til foretak i samme konsern	11	26 141 000	252 209 000
Sum finansielle anleggsmidler		376 361 000	594 908 000
Sum anleggsmidler		377 452 000	595 999 000
Omløpsmidler			
Varer			
Fordringer			
Andre fordringer	13	56 000	56 000
Sum fordringer		56 000	56 000
Bankinnskudd, kontanter og lignende			
Bankinnskudd, kontanter og lignende	14	11 514 000	47 000
Sum bankinnskudd, kontanter og lignende		11 514 000	47 000
Sum omløpsmidler		11 570 000	103 000
SUM EIENDELER		389 022 000	596 102 000
BALANSE - EGENKAPITAL OG GJELD			
Egenkapital			
Innskutt egenkapital			
Aksjekapital	15	4 502 000	4 330 000
Beholdning av egne aksjer	15	-1 000	-13 000
Overkurs	15	395 605 000	317 329 000



Balanse

Beløp i: NOK	Note	2023	2022
Sum innskutt egenkapital		400 106 000	321 646 000
Opptjent egenkapital			
Annen egenkapital	15	-12 216 000	-10 497 000
Avrunding		-1 000	
Sum opptjent egenkapital		-12 217 000	-10 497 000
Sum egenkapital		387 889 000	311 149 000
Gjeld			
Langsiktig gjeld			
Annen langsiktig gjeld			
Langsiktig konserngjeld	11		283 897 000
Sum annen langsiktig gjeld			283 897 000
Sum langsiktig gjeld		0	283 897 000
Kortsiktig gjeld			
Leverandørgjeld		-17 000	256 000
Annen kortsiktig gjeld	17	1 150 000	800 000
Sum kortsiktig gjeld		1 133 000	1 056 000
Sum gjeld		1 133 000	284 953 000
SUM EGENKAPITAL OG GJELD		389 022 000	596 102 000



Konsernets resultatregnskap

Beløp i: NOK	Note	2023	2022
RESULTATREGNSKAP			
Inntekter			
Salgsinntekt	2	2 690 006 000	2 141 548 000
Sum inntekter		2 690 006 000	2 141 548 000
Kostnader			
Varekostnad	3	1 681 838 000	1 331 952 000
Lønnskostnad	4	704 927 000	552 550 000
Avskrivning på varige driftsmidler og immaterielle eiendeler	8,9	130 896 000	97 704 000
Andre driftskostnader	5	147 753 000	114 544 000
Sum kostnader		2 665 414 000	2 096 750 000
Driftsresultat		24 592 000	44 798 000
Finansinntekter og finanskostnader			
Annen finansinntekt	6	71 729 000	57 109 000
Sum finansinntekter		71 729 000	57 109 000
Annen finanskostnad	6	144 308 000	80 885 000
Sum finanskostnader		144 308 000	80 885 000
Netto finans		-72 579 000	-23 776 000
Ordinært resultat før skattekostnad		-47 987 000	21 022 000
Skattekostnad på ordinært resultat	7	26 817 000	16 180 000
Ordinært resultat etter skattekostnad		-74 804 000	4 842 000
Årsresultat		-74 804 000	4 842 000



Konsernets balanse

Beløp i: NOK	Note	2023	2022
BALANSE - EIENDELER			
Anleggsmidler			
Immaterielle eiendeler			
Utvikling	8	36 986 000	22 713 000
Andre immaterielle eiendeler	8	29 457 000	27 567 000
Kunderelasjoner og kontrakter	8	265 449 000	180 362 000
Utsatt skattefordel	7	25 535 000	45 177 000
Goodwill	8	529 485 000	446 148 000
Sum immaterielle eiendeler		886 912 000	721 967 000
Varige driftsmidler			
Varige driftsmidler	9	46 381 000	14 264 000
Sum varige driftsmidler		46 381 000	14 264 000
Finansielle anleggsmidler			
Andre langsikleggsmidlertige finansielle an		294 000	283 000
Sum finansielle anleggsmidler		294 000	283 000
Sum anleggsmidler		933 587 000	736 514 000
Omløpsmidler			
Varer			
Varer	3	65 754 000	32 861 000
Sum varer		65 754 000	32 861 000
Fordringer			
Kundefordringer	12	670 347 000	611 141 000
Andre fordringer	13	128 002 000	151 364 000
Sum fordringer		798 349 000	762 505 000
Bankinnskudd, kontanter og lignende			
Bankinnskudd, kontanter og lignende	14	56 019 000	64 482 000
Sum bankinnskudd, kontanter og lignende		56 019 000	64 482 000
Sum omløpsmidler		920 122 000	859 848 000



Konsernets balanse

Beløp i: NOK	Note	2023	2022
SUM EIENDELER		1 853 709 000	1 596 362 000
BALANSE - EGENKAPITAL OG GJELD			
Egenkapital			
Innskutt egenkapital			
Aksjekapital	15	4 502 000	4 330 000
Beholdning av egne aksjer	15	-1 000	-13 000
Overkurs	15	395 605 000	317 329 000
Sum innskutt egenkapital		400 106 000	321 646 000
Opptjent egenkapital			
Annen egenkapital	15	-109 987 000	-50 913 000
Sum opptjent egenkapital		-109 987 000	-50 913 000
Sum egenkapital		290 119 000	270 733 000
Gjeld			
Langsiktig gjeld			
Utsatt skatt	7	78 549 000	55 140 000
Sum avsetninger for forpliktelser		78 549 000	55 140 000
Annen langsiktig gjeld			
Gjeld til kredittinstitusjoner	16	520 034 000	392 489 000
Sum annen langsiktig gjeld		520 034 000	392 489 000
Sum langsiktig gjeld		598 583 000	447 629 000
Kortsiktig gjeld			
Leverandørgjeld		500 767 000	478 498 000
Betalbar skatt	7	2 643 000	11 278 000
Skyldige offentlige avgifter		105 861 000	84 718 000
Annen kortsiktig gjeld	17	355 736 000	303 506 000
Sum kortsiktig gjeld		965 007 000	878 000 000
Sum gjeld		1 563 590 000	1 325 629 000
SUM EGENKAPITAL OG GJELD		1 853 709 000	1 596 362 000



Konsernets balanse

Beløp i: NOK	Note	2023	2022
---------------------	-------------	-------------	-------------



OFFICE TRANSLATION

PROTOKOLL FRA ORDINÆR GENERALFORSAMLING

MINUTES OF ANNUAL GENERAL MEETING

I

OF

NETNORDIC HOLDING AS
ORG. NR. 918 905 804

NETNORDIC HOLDING AS
REG. NO. 918 905 804

Den 19. april 2024 kl. 09.00 ble det avholdt ordinær generalforsamling i NetNordic Holding AS ("Selskapet").

The annual general meeting of NetNordic Holding AS ("The company") was held on 21 April 2023 at 09:00 hours (CET).

Generalforsamlingen ble åpnet av styrets leder Christian Sontum, som opptok fortegnelse over møtende aksjonærer. Fortegnelsen over møtende aksjonærer med angivelse av antall aksjer og stemmer er vedlagt denne protokollen som Vedlegg 1.

The general meeting was opened by the chairman of the board of directors Christian Sontum, who kept a list of attending shareholders. The list of attending shareholders and the number of shares and votes is attached to these minutes as Appendix 1.

4 095 502 av total 4 588 304 aksjer og stemmer, tilsvarende 89,26% av aksjekapitalen, var representert.

4,095,502 of a total of 4,588,304 shares and votes, corresponding to 89.26% of the share capital, were represented.

Følgende saker ble behandlet:

The following matters were discussed:

1 VALG AV MØTELEDER

1 ELECTION OF A CHAIRPERSON OF THE MEETING

Jarl Øverby ble valgt til møteleder.

Jarl Øverby was elected to chair the meeting.

2 GODKJENNELSE AV INNKALLING OG DAGSORDEN

2 APPROVAL OF THE NOTICE AND THE AGENDA

Møtelederen reiste spørsmål om det var noen bemerkninger til innkallingen eller dagsordenen. Da det ikke var noen innvendinger, ble innkallingen og dagsordenen ansett som godkjent. Møtelederen erklærte generalforsamlingen for lovlig satt.

The chairperson of the meeting asked whether there were any objections to the notice or the agenda. No such objections were raised. The notice and the agenda were thus considered approved. The chairperson of the meeting declared the general meeting as lawfully convened.

3 VALG AV EN PERSON TIL Å MEDUNDERTEGNE PROTOKOLLEN

3 ELECTION OF A PERSON TO CO-SIGN THE MINUTES

Håkon Thaulow ble valgt til å undertegne protokollen sammen med møtelederen.

Håkon Thaulow was elected to sign the minutes together with the chairperson of the meeting.

4 GODKJENNELSE AV ÅRSREGNSKAP OG ÅRSBERETNING FOR 2023

4 APPROVAL OF THE ANNUAL ACCOUNTS AND THE ANNUAL REPORT FOR THE FINANCIAL YEAR 2023

Det ble informert om at styrets forslag til årsregnskap og årsberetning for regnskapsåret 2023, samt revisors beretning hadde blitt gjort tilgjengelig på Selskapets

The general meeting was informed that the board of directors' proposal for the annual accounts and the annual report for the financial year 2023, including the auditor's report had been made available at the

NetNordic Holding AS ordinær generalforsamling 19. April 2024

1



kontor og blitt sendt til samtlige aksjonærer med kjent adresse.

Company's offices and had been sent to all shareholders with known address.

Årsregnskapet og årsberetningen, samt revisors beretning, ble gjennomgått.

The general meeting reviewed the annual accounts, the annual report and the auditor's report.

I samsvar med styrets forslag traff generalforsamlingen følgende vedtak:

In accordance with the board of directors' proposal, the general meeting passed the following resolution:

Styrets forslag til årsregnskap og årsberetning for NetNordic Holding AS og konsern for regnskapsåret 2023 godkjennes. Revisors beretning tas til etterretning.

The board of directors' proposal regarding the annual accounts and the annual report for NetNordic Holding AS and its group of companies for the financial year 2023 is approved. The auditor's report has been taken into consideration.

5 GODKJENNELSE AV REVISORS GODGJØRELSE

5 APPROVAL OF THE AUDITOR'S REMUNERATION

I samsvar med styrets forslag traff generalforsamlingen følgende vedtak om godkjenning av revisors godtgjørelse:

In accordance with the board of directors' proposal, the general meeting passed the following resolution regarding approval of the auditor's fee:

Revisor godtgjøres etter regning for revisjon og revisjonsrelaterte tjenester for regnskapsåret 2023.

The auditor receives remuneration as invoiced for audit and audit related services for the financial year 2023.

6 GODTJØRELSE TIL STYRETS MEDLEMMER

6 REMUNERATION TO THE MEMBERS OF THE BOARD OF DIRECTORS

I samsvar med styrets forslag traff generalforsamlingen følgende vedtak om godtgjørelse til styrets medlemmer:

In accordance with the board of directors' proposal, the general meeting passed the following resolution regarding remuneration to the members of the board of directors:

Styreleder og uavhengige styremedlemmer kompenseres med kroner NOK 250 000 for 12 måneders verv. Andre styremedlemmer kompenseres med NOK 100 000 for 12 måneders verv. Administrasjonen gis fullmakt til gjennomføring av utbetaling av godtgjørelse i henhold til styrets forslag.

The remuneration for 12 months service on the board of directors for the chairman of the board and independent board members is in the amount of NOK 250,000. The remuneration for the other board members for 12 months service on the board of directors is in the amount of NOK 100,000. The administration is granted an authorisation to carry out the payment of the remuneration in accordance with the board of directors' proposal.

7 VALG AV STYRE

7 ELECTION OF BOARD OF DIRECTORS

I samsvar med styrets forslag ble følgende personer valgt som medlemmer av Selskapets styre:

In accordance with the board of directors' proposal, the following persons were elected as members of the Company's board of directors:

- Christian Sontum (styreleder);
- Marina Lønning (styremedlem);
- Erik Heilborn (styremedlem);
- Tom Solberg (styremedlem); og
- Petri Kairinen (styremedlem).

- Christian Sontum (chair of the board);
- Marina Lønning (board member);
- Erik Heilborn (board member);
- Tom Solberg (board member); and
- Petri Kairinen (board member).

H&O

NetNordic Holding AS ordnær generalforsamling 19. April 2024

2

B



8 FULLMAKT FOR STYRET TIL Å ERVERVE EGNE AKSJER

I samsvar med styrets forslag traff generalforsamlingen følgende vedtak om fullmakt for styret til å erverve egne aksjer:

- (i) *I henhold til aksjeloven § 9-4 gis styret fullmakt til på vegne av Selskapet å erverve egne aksjer med samlet pålydende inntil NOK 458 830, som tilsvarer ca. 10 % av den nåværende aksjekapital.*
- (ii) *Det høyeste beløp som kan betales pr aksje er NOK 1 000 og det minste NOK 1.*
- (iii) *Erverv og avhendelse av egne aksjer kan skje slik styret finner hensiktsmessig.*
- (iv) *Fullmakten gjelder frem til ordinær generalforsamling i 2026, likevel ikke lenger enn 18. april 2026. Fullmakten erstatter ved registrering fullmakt gitt på ordinær generalforsamling den 21. april 2023 og registrert i Foretaksregisteret 25. mai 2023.*

9 FULLMAKT FOR STYRET TIL Å FORHØYE AKSJEKAPITALEN

I samsvar med styrets forslag traff generalforsamlingen følgende vedtak om fullmakt for styret til å forhøye aksjekapitalen:

- (i) *I henhold til aksjeloven § 10-14 gis styret fullmakt til å forhøye Selskapets aksjekapital med inntil NOK 917 661 ved utstedelse inntil 917 661 nye aksjer, hver pålydende NOK 1,00.*
- (ii) *Aksjonærenes fortrinnsrett til de nye aksjer etter aksjeloven § 10-4 skal kunne fravikes.*

8 AUTHORISATION FOR THE BOARD TO ACQUIRE OWN SHARES

In accordance with the board of directors' proposal, the general meeting passed the following resolution regarding an authorisation for the board of directors to acquire own shares:

- (i) *In accordance with section 9-4 of the Norwegian Private Limited Liability Companies Act, the board is granted an authorisation to acquire own shares on behalf of the Company of a total nominal value of NOK 458,830 which corresponds to approx. 10% of the current share capital.*
- (ii) *The maximum amount to be paid per share is NOK 1,000 and the minimum amount is NOK 1.*
- (iii) *The acquisition and disposal of own shares may be carried out in such a way as the board of directors deems fit.*
- (iv) *The authorisation is valid until the annual general meeting in 2026, however no longer than 18 April 2026. The authorisation shall upon registration replace the authorisation granted at the ordinary general meeting on 21 April 2023 and registered in the Norwegian Register of Business Enterprises on 25 May 2023.*

9 AUTHORISATION FOR THE BOARD TO INCREASE THE SHARE CAPITAL

In accordance with the board of directors' proposal, the general meeting passed the following resolution regarding an authorisation for the board of directors to increase the share capital:

- (i) *In accordance with section 10-14 of the Norwegian Private Limited Liability Companies Act, the board is granted an authorisation to increase the Company's share capital by up to NOK 917,661 by issuance up to 917,661 new shares, each with a par value of NOK 1.00.*
- (ii) *The shareholders' preferential rights to the new shares pursuant to section 10-4 of the Norwegian Private Limited Liability Companies Act may be deviated from.*

NetNordic Holding AS ordinær generalforsamling 19. April 2024

3



- | | |
|-----------------------------------------------------------------------------------------------------------------------------------------------------------------------------------------------------------------------------------------------------------------------|-------------------------------------------------------------------------------------------------------------------------------------------------------------------------------------------------------------------------------------------------------------------------------------------------------------------------------|
| <p>(iii) Fullmakten omfatter også kapitalforhøyelse mot innskudd i andre eiendeler enn penger eller rett til å pådra Selskapet særlige plikter.</p> | <p>(iii) The authorisation also comprises capital increases against contribution in kind or a right to incur special obligations on the Company.</p> |
| <p>(iv) Fullmakten omfatter kapitalforhøyelse ved fusjon etter aksjeloven § 13-5.</p> | <p>(iv) The authorisation comprises share capital increases in connection with mergers pursuant to section 13-5 of the Norwegian Private Limited Liability Companies Act.</p> |
| <p>(v) Fullmakten gjelder frem til ordinær generalforsamling i 2026, likevel ikke lenger enn 18. april 2026. Fullmakten erstatter ved registrering fullmakt gitt på ordinær generalforsamling den 21. april 2023 og registrert i Foretaksregisteret 25. mai 2023.</p> | <p>The authorisation is valid until the annual general meeting in 2026, however no longer than 18 April 2026. The authorisation shall upon registration replace the authorisation granted at the annual general meeting on 21 April 2023 and registered in the Norwegian Register of Business Enterprises on 25 May 2023.</p> |

Samtlige beslutninger var enstemmige.


All decisions were passed unanimously.


Det forelå ingen flere saker til behandling.

There were no further matters to be discussed.

Generalforsamlingen ble hevet.

The general meeting was adjourned.


Jarl Øverby
(møteleder / chairperson of the meeting)


Håkon Thaulow
(medundertegner / co-signer)



VEDLEGG / APPENDICES:

VEDLEGG 1 / APPENDICE 1 – FORTEGNELSE OVER MØTENDE ASKJONÆRER / LIST OF ATTENDING SHAREHOLDERS

Shareholder	# Shares	% ownership	% voting right	Proxy
NetNordic HoldCo AS (Norvestor SPV II)	3 029 931	66,036 %	66,036 %	1
Ringsplassen AS (Jarl Øverby)	127 000	2,768 %	2,768 %	
Tista AS (Tom Solberg)	115 000	2,506 %	2,506 %	1
Parvum Investment AB (Erland Fristedt)	111 946	2,440 %	2,440 %	1
Christian Foghsgaard Invest ApS (Christian)	98 779	2,153 %	2,153 %	1
Grundbulten 132755 AB (uåt Qureshi and Pa)	64 074	1,396 %	1,396 %	1
Busycom AS (Knut Arne Nygård)	51 000	1,112 %	1,112 %	1
Panstars Holding AB (Göran Walles)	41 568	0,906 %	0,906 %	1
Sander Holding AB (Niklas Sander)	41 568	0,906 %	0,906 %	1
Børseth-Hansen AS (Pål Mørk Hansen)	38 461	0,838 %	0,838 %	1
A-Group AB (Robert Malm)	36 500	0,796 %	0,796 %	1
Markus Alkio	34 072	0,743 %	0,743 %	1
JOJUJO Invest AS (Marius Gareid)	32 218	0,702 %	0,702 %	1
FFT Invest AS (Håkon Bergene)	31 000	0,676 %	0,676 %	
VUJI Investments ApS (Andreas Nørfelt)	25 000	0,545 %	0,545 %	1
Fredrik Rosman	25 000	0,545 %	0,545 %	1
Matthew Holding ApS (Matthew Thomas Clar)	21 951	0,478 %	0,478 %	1
Big Invest AS (Bjørn Brevig)	20 000	0,436 %	0,436 %	1
Vindpilen AS (Lars J. Sørbo)	19 360	0,422 %	0,422 %	1
NetNordic Holding AS	17 738	0,387 %	0,387 %	1
Allan Bjørnstad Holding AS (Allan Bjørnstad)	17 500	0,381 %	0,381 %	
Al-Balaghi and Partners AB (Zaid Johan-Al-E)	16 492	0,359 %	0,359 %	1
Brynjar Pedersen	15 000	0,327 %	0,327 %	
Kjeldgaard Invest ApS (Ulrik M. Kjeldgaard)	14 000	0,305 %	0,305 %	1
Glarborg Invest ApS (Lars Glarborg)	9 330	0,203 %	0,203 %	1
Anton Lövmär AB (Anton Lövmär)	9 132	0,199 %	0,199 %	1
Robert Ljungström	5 239	0,114 %	0,114 %	1
BEOKAP ApS (Bertil Olsson)	4 423	0,096 %	0,096 %	1
B.J. Holding ApS (Tom Johannsen)	3 712	0,081 %	0,081 %	1
Dato Consulting Invest AS, (Dag Andersen)	3 031	0,066 %	0,066 %	
CEFCON INVEST ApS (Claus Flygenring)	2 500	0,054 %	0,054 %	1
Frode Bøe	2 340	0,051 %	0,051 %	
Fredrik Antonsen	2 250	0,049 %	0,049 %	1
Nina Stemshaug	1 809	0,039 %	0,039 %	1
Rasmus Spendrup	1 780	0,039 %	0,039 %	1
Anders Carlberg	1 500	0,033 %	0,033 %	1
Muxator AB (Patrik Lidholt)	1 100	0,024 %	0,024 %	1
Pontus Nyrelli	1 050	0,023 %	0,023 %	1
Morten Granild Jensen	420	0,009 %	0,009 %	1
Nils Åge Solum	300	0,007 %	0,007 %	
Lars Møller Nielsen	250	0,005 %	0,005 %	1
Ronny Steinsland	100	0,002 %	0,002 %	1
Tom Erik Nygård Sætrang	78	0,002 %	0,002 %	
Total	4 095 502	89,26 %	89,26 %	95,21 %

WPT

NetNordic Holding AS ordinær generalforsamling 19. April 2024

5





NETNORDIC HOLDING AS

Årsrapport for 2023

Årsberetning

Årsregnskap

- Resultatregnskap
- Balanse
- Kontantstrøm
- Noteopplysninger

Revisjonsberetning

Penneo Dokumentnøkkel: W0GCA-Y6BQF-FXPMA-QYKQ0-CZQCY-NWUTL



Styrets årsberetning NetNordic Holding AS 2023

Virksomhetens struktur og art

NetNordic Holding AS er et rent holdingselskap som har som eneste formål å eie aksjer i datterselskapet NN Group Holding AS som igjen eier 100% av aksjene i NetNordic Group AS. Selskapets største aksjonær er NetNordic HoldCo AS (Norvestor SPV II) med 67,30% av aksjene. Øvrige aksjonærer er i all hovedsak ledelsen og ansatte.

NetNordic Group AS er det operative konsernselskapet som eier og styrer de respektive datterselskaper på landnivå. I Norge inngår NetNordic Norway AS med hovedkontor på Lysaker i Bærum samt WestNet AS med hovedkontor i Stavanger. I Finland inngår NetNordic Finland Oy med hovedkontor i Espoo. Fiarone Oy med hovedkontor i Turku ble fusjonert inn i NetNordic Finland Oy per 31.12.2022. I Danmark inngår NetNordic Denmark A/S med hovedkontor i København. Lytzen IT A/S med hovedkontor i Hjørring ble fusjonert inn i NetNordic Denmark A/S 01.01.2023. I Sverige inngår NetNordic Sweden AB og Gohybrid AB begge med hovedkontor i Stockholm.

Virksomhetsområdet til NetNordic konsernet er leveranse og drift av løsninger og tjenester knyttet til kommunikasjon, nettverk, sikkerhet og datasenter i Norden.

Operasjonell og strategisk utvikling i 2023

NetNordic har en vekststrategi som er basert på både organisk og uorganisk vekst. NetNordic har en sterk selskapskultur, og oppkjøpene søkes integrert på en måte som sikrer effektiv drift, stordriftsfordeler og markedskraft. Fundamentet for vekststrategien styrkes løpende gjennom fokus på sterke operasjonelle prosesser, solid finansiell styring, og styrke i de industrielle verdibudskapene.

Selskapet har gjennom 2023 gjort flere oppkjøp. I januar kjøpte NetNordic 100% av aksjene i Lytzen IT A/S og i februar kjøpte NetNordic 100% av aksjene i Kong Arthur AS. Begge selskapene ble senere fusjonert inn i henholdsvis NetNordic Denmark A/S og NetNordic Norway AS gyldig med tilbakevirkende kraft fra oppkjøpstidspunktet. I september kjøpte NetNordic 100% av aksjene i WestNet AS og i oktober 100% av aksjene i GoHybrid AB. Begge selskapene er planlagt fusjonert inn i henholdsvis NetNordic Norway AS og NetNordic Sweden AB i løpet av 2024.

NetNordic har gjennom årene utviklet en solid industriell og finansiell plattform som gir et godt grunnlag for å nå sine operasjonelle og strategiske mål og som sikrer god integrasjon også av oppkjøpte selskap. Selskapet har i løpet av 2023 fortsatt å fokusere på å levere innovative teknologiløsninger til sine kunder og ytterligere styrke sin posisjon som en ledende systemintegrator i Norden.

NetNordic har en stor andel av sine inntekter knyttet til support- og tjenesteavtaler med kundene. I 2023 kom 29% av totale inntekter fra slike avtaler sammenlignet med 25% av totale inntekter i 2022. Dette styrker selskapets relevans og relasjon mot kundene og gir selskapet en økt andel av sikrede fremtidige inntekter. Kundenenes ønske om å få levert løsninger som en tjeneste er en trend som øker i alle land selskapet opererer, og er et strategisk satsningsområde for NetNordic innenfor alle selskapets forretningsområder. I tillegg leverer NetNordic et betydelig antall konsulenttjenester til sine kunder for å bidra til å videreutvikle løsningene og å støtte kundene i deres forretningsutvikling.

For å sikre lønnsom vekst, har selskapet også i 2023 lagt stor vekt på å optimalisere sine arbeidsprosesser og å styrke sin organisasjon for å sikre effektive og robuste leveransemønstre til kunder på tvers av Norden. Dette er avgjørende for at selskapet skal kunne tilby sine kunder et bredt spekter av teknologier, og gir selskapet fleksibilitet med hensyn til å skape synergier også på tvers av Norden. Selskapet jobber med kompetanseutvikling og rekruttering for å sikre at vi har de riktige menneskene på plass for å møte våre kunders behov og utfordringer i de markedene vi opererer. Dette igjen gir gode vekstmuligheter mot en stor kundebase, samt økt relevans for nye kunder.



Selskapet opplever at den usikre geopolitiske situasjonen samt sterk inflasjon og det stigende rentenivået, har bidratt til lengre beslutningsprosesser hos kunder og forsinkelser i produktleveranser. Denne usikkerheten har påvirket forutsigbarhet i prosjektleveranser og dermed utnyttelse av selskapets konsulentkapasitet. Selskapet gjør ingen forretninger med Russland og Belarus.

På tross av denne situasjonen leverte virksomheten organisk vekst i 2023 og selskapet har fått en rekke nye kunder og gjennomført større prosjekter innen selskapets fokusområder på kritiske løsninger og tjenester innen nettverk, sikkerhet og integrert samhandling.

Kundebasen til selskapet er bred og i all hovedsak store og mellomstore kunder innen både offentlig og privat sektor.

NetNordic har gjennom en årrekke vist evne til å gjøre oppkjøp og gjennomføre gode integrasjoner, og konsernet planlegger ytterligere oppkjøp for å styrke selskapets fundament innenfor eksisterende virksomhetsområder. NetNordic har en sterk selskapskultur, og oppkjøpene søkes integrert på en måte som sikrer effektiv drift, stordriftsfordeler og markedskraft.

Finansiell utvikling

Konsernet

Konsernet viser salgsinntekter og et driftsresultat på henholdsvis TNOK 2 690 006 og TNOK 24 593 i perioden 1. januar til 31. desember 2023 (henholdsvis TNOK 2 141 548 og TNOK 44 798 i perioden 1 januar til 31. desember 2022). Konsernet har hatt en årlig vekst på 26% som både er drevet av uorganisk vekst gjennom oppkjøp av selskaper samt en organisk vekst både innenfor produkt og tjenesteleveranser. På grunn av den utfordrende markedssituasjonen som har forårsaket forsinkelser i produktleveranser og forsinkede beslutningsprosesser hos kundene, er konsernets salgsinntekter og driftsresultat lavere enn det selskapet hadde forventet i et normalår.

Økningen i personalkostnader sammenlignet med fjoråret er i hovedsak forårsaket av lønnsjusteringer og økning av antall medarbeidere gjennom rekruttering og oppkjøp. I forbindelse med integrasjonsprosjekter av oppkjøpte selskaper, søker selskapet å oppnå synergieffekter som i det korte bildet kan medføre engangskostnader. I løpet av 2023 har NetNordic kjøpt fire selskaper, og det har dermed oppstått engangskostnader relatert til reorganiseringer, både i Norge, Sverige og Danmark.

Av- og nedskrivningskostnader i 2023 sammenlignet med 2022 er drevet av økte avskrivninger på goodwill og kunderelasjoner og kontrakter som relaterer seg til merverdier i de oppkjøpte selskapene i 2023 på totale TNOK 17 363. I tillegg har selskapet økte avskrivninger på investeringer i lisenser og software, egenutviklede kundeløsninger samt selskapets service management system som alle er knyttet opp mot den økte andelen av support- og tjenesteavtaler og hvor økningen utgjør TNOK 8 051 sammenlignet med 2022. Selskapet har også investert i oppgradering av sine kontorlokaler og har flere kontorlokaler sammenlignet med 2022 som følge av oppkjøp, som har bidratt til en økning i avskrivninger på varige driftsmidler på totalt TNOK 5 052 sammenlignet med 2022.

Økningen i netto finanskostnader er drevet av en økning av rentekostnader på banklånet, både på grunn av et økt rentenivå, men også på grunn av at selskapet tok opp ytterligere lån i forbindelse med oppkjøpene som ble gjennomført i begynnelsen av året. Økningen i rentekostnader utgjør TNOK 17 338 sammenlignet med 2022. I tillegg har selskapet høyere valutatap som i stor grad er forårsaket av en svakere norsk kronekurs. Valutatapet er i stor grad urealisert tap som knytter seg til deler av banklånet som er utstedt i DKK samt bankkonti i annen valuta.

Konsernet viser et underskudd etter skatt på TNOK 74 804 for perioden 1. januar til 31. desember 2023 (overskudd TNOK 4 842 i perioden 1 januar til 31. desember 2022).



Konsernets egenkapital er per 31.12 2023 TNOK 290 119 (TNOK 270 733 per 31.12.2022). Som del av finansiering av oppkjøpene som ble gjennomført i 2023, gjennomførte selskapet kapitaløkninger på til sammen TNOK 72 017 ved utstedelse av nye aksjer.

Den kortsiktige gjelden er per årets slutt 2023 TNOK 965 008 (TNOK 878 000 per 31.12.2022). De kortsiktige fordringene er per årets slutt 2023 TNOK 798 349 (TNOK 762 505 per 31.12.2022). Økningen i kundefordringer og leverandørgjeld er i all hovedsak relatert til økt omsetning og økningen i annen kortsiktig gjeld er i hovedsak drevet av økningen i antall ansatte.

Selskapets kontantbeholdning per 31.12 2023 er TNOK 56 019 (TNOK 64 481 per 31.12.2022). Kontantbeholdningen inkluderer ikke ubenyttet kassekreditt på TNOK 100 000 (TNOK 100 000 per 31.12.2022). Selskapet har hatt en positiv utvikling av kontantstrøm fra operasjonelle aktiviteter Konsernet har fokus på å sikre en optimal arbeidskapital blant annet ved tett oppfølging av utestående fordringer til kunder, samt å sikre at betalingsbetingelser fra leverandører og til kunder harmonerer.

Det er gjennomført flere investeringsaktiviteter i 2023 som er knyttet opp mot selskapets service management system og egenutviklede kundeløsninger spesielt innenfor e-helse og på selskapets egen plattform for leveranser av tjenester innenfor security operation center.

Konsernet har en finansieringsavtale med Danske Bank, med mulighet for å finansiere eventuelle oppkjøp. Den rentebærende langsiktige gjelden per årets slutt 2023 er TNOK 520 034 (TNOK 392 489 per 31.12.2022). Langsiktig gjeld inkluderer TNOK 522 588 i lån fra selskapets bank (TNOK 394 389 per 31.12.2022). Lånet vises netto i balansen sammen med balanseførte etableringskostnader. I forbindelse med oppkjøpet av Lytzen IT A/S i januar i 2023, tok selskapet opp ytterligere lån i DKK.

Netto kontantstrøm fra operasjonelle aktiviteter er TNOK 201 626 (TNOK 126 752 i 2022). Selskapet har hatt en positiv utvikling av endringer i kundefordringer som i hovedsak er årsaken til den positive utviklingen sammenlignet med 2022. Investeringer i varige og immaterielle eiendeler utgjør totalt TNOK 44 112 (TNOK 24 814 i 2022). Selskapet har i 2023 gjort betydelige investeringer i datterselskap via oppkjøp av fire selskaper på til sammen TNOK 299 401. Disse oppkjøpene har blitt finansiert med banklån samt ved utstedelse av nye aksjer. Selskapet har i 2023 kjøpt og solgt egne aksjer der styret har funnet dette hensiktsmessig. Nettoverdien på kjøp og salg av egne aksjer i 2023 utgjør TNOK 6 443 (TNOK -1 164 i 2022). Netto kontantstrøm fra finansieringsaktiviteter utgjør i 2023 TNOK 133 426 (TNOK -44 121 i 2022) Netto endring i bankinnskudd og kontanter gjennom året er TNOK -8 461 (TNOK 57 817 i 2022).

Styret anser konsernets finansielle stilling å være tilfredsstillende. Styret mener at årsregnskapet gir et rettviseende bilde av konsernets eiendeler, gjeld, resultat, og finansielle stilling ved avleggelse av årsregnskapet.

Morselskapet

Selskapet fikk et underskudd etter skatt på TNOK 1 719 (underskudd TNOK 2 240 i 2022). Selskapets egenkapital er per 31.12 2023 TNOK 387 889 (TNOK 311 149 per 31.12.2022). Den kortsiktige gjelden er per årets slutt 2023 TNOK 1 133 (TNOK 1 056 per 31.12.2022). De kortsiktige fordringene er per årets slutt 2023 TNOK 56 (TNOK 56 per 31.12.2022).

Selskapets kontantbeholdning per 31.12 2023 er TNOK 11 514 (TNOK 47 per 31.12.2022). Selskapet har utstedt nye aksjer som del av finansiering av oppkjøpene konsernet har gjennomført i 2023 til en verdi på totalt TNOK 72 017. Som del av oppgjør av mellomværende mellom toppselskapene i konsernet i 2023, betalte selskapet ned utestående netto gjeld på til sammen TNOK 57 829 og resterende gjeld i datterselskapet ble konvertert til egenkapital på til sammen TNOK 7 521. Selskapet har i 2023 kjøpt og solgt egne aksjer der styret har funnet dette hensiktsmessig. Nettoverdien på kjøp og salg av egne



aksjer i 2023 utgjør TNOK 6 443 (TNOK -1 164 i 2022). Netto kontantstrøm fra finansieringsaktiviteter utgjør i 2023 TNOK 21 223 (TNOK 1 031 i 2022).

Netto endring i bankinnskudd og kontanter gjennom året er TNOK 11 468 (negativ TNOK 466 i 2022).

Det vises for øvrig til regnskapet for 2023.

Styret anser selskapets finansielle stilling å være tilfredsstillende. Styret mener at årsregnskapet gir et rettviseende bilde av konsernets eiendeler og gjeld, resultat og finansielle stilling.

Resultatdisponering

Morselskapet

Årets underskudd på TNOK 1 719 belastes i sin helhet til annen egenkapital.

Fortsatt drift

Forutsetningen om fortsatt drift er etter styrets vurdering til stede, og årsregnskapet er utarbeidet under denne forutsetningen. På tross av et krevende markedsforhold som et resultat av den geopolitiske situasjonen samt høy inflasjon og stigende rentenivå, og som har forårsaket et ytterligere år med forsinkede produktleveranser og generell usikkerhet i markedet, har forretningen vist at den evner å levere en lønnsom vekst i et krevende marked. Det er grunn til å anta at markedssituasjonen ikke vil forverre seg vesentlig i den kommende perioden som vil påvirke selskapets vekst og lønnsomhet signifikant, og styret har gjort sine vurderinger om fortsatt drift basert i dette.

Underliggende resultat på drift

Driftsresultatet av den underliggende driften er påvirket av høyere avskrivninger på immaterielle eiendeler, som i hovedsak relaterer seg til investeringer i selskapets service management system som understøtter selskapets strategiske satsing på support og tjenesteleveranser til selskapets kunder, men også til investeringer i ulike kundeløsninger. I tillegg har selskapet investert i kapasitet innenfor forretningsområde sikkerhet for å sikre nødvendig kapasitet og kompetanse for forventet vekst innenfor dette området i 2024. Selskapet har på tross av den usikre markedssituasjonen, vokst innenfor alle sine forretningsområder. Forsinkelser i kundenes beslutningsprosesser har medført utfordringer i kapasitetsplanlegging og med å få utnyttet den tilgjengelige operasjonelle kapasiteten optimalt som igjen har påvirket selskapets driftsresultat i 2023.

I tabellen nedenfor viser rapportert driftsresultat («Konsern») sammenlignet med driftsresultat der avskrivninger relatert til goodwill og kunderelasjon er ekskludert («underliggende drift»).

Fri kontantstrøm vises som netto kontantstrøm fra operasjonelle aktiviteter redusert med investeringer nødvendig for drift av eksisterende operasjonelle aktiviteter i selskapet.

Penneo Dokumentnr: WOCCA-Y6BQJ-FXPMA-QYKQ0-CZQCY-NWU/L



netnordic 

Nøkkeltall i MNOK	Konsern rapportert		NetNordic Group AS kons. «Underliggende drift»	
	2023	2022	2023	2022
Omsetning	2 690	2 142	2 690	2 142
EBITDA	155	143	155	143
Avskrivninger varige driftsmidler	19	14	19	14
Avskrivninger immaterielle eiendeler	111	82	22	14
Driftsresultat (EBIT)	25	45	111	114
Fri kontantstrøm	158	102		

Penneo Dokumentnøkkel: W0GCA-Y680F-FXPMA-QYK00-CZOCY-NWU7L

Forsknings- og utviklingsaktiviteter

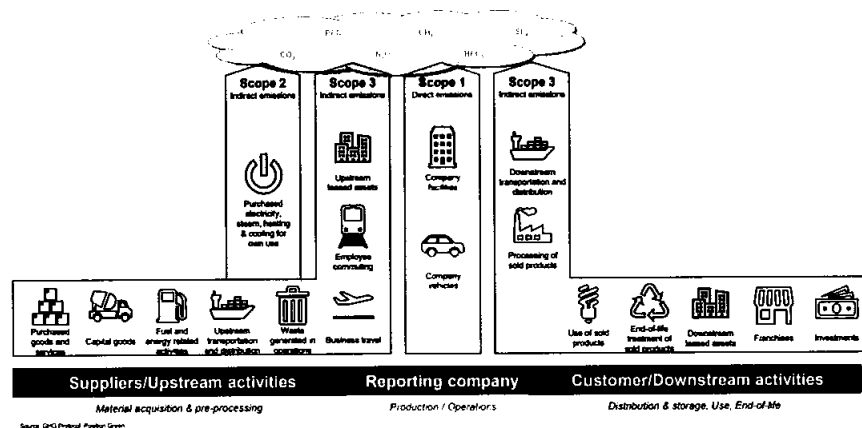
Som systemintegrator tar NetNordic utgangspunkt i ledende produkter fra globale produsenter, og integrerer disse til løsninger og tjenester for sine kunder. NetNordic legger ytterligere verdi til for kundene gjennom egne løsninger og tjenester, som muliggjøres gjennom kompetanse og fokus på skalerbare tjenester. NetNordic har også god suksess med utvikling av løsninger av systemer som effektiviserer og styrker kundenes prosesser, og det er økt bevissthet rundt verdien av dette i stadig flere sektorer. Det er en rekke eksempler på løsninger og tjenester som NetNordic tilbyr i markedet som får stadig sterkere posisjon. Selskapet leverer tjenestebaserte løsninger innen nettverk, sikkerhet og samhandling. NetNordic leverer også kritiske løsninger til sektorer med spesielt høye krav som blant annet olje og gass-, velferd-, service provider- og operatørsegmentet. Det er god etterspørsel etter tjenestebaserte løsninger, og selskapet har et strategisk fokus på å investere i tjenestebaserte løsninger der dette er hensiktsmessig og gir kommersiell gevinst.

Miljø og klima, Sosiale Forhold og Eierstyring (ESG)

I løpet av 2023 har selskapet hatt fokus på å styrke den interne strukturen for styring av bærekraft i konsernet. Det er opprettet egne roller i hvert land som er ansvarlige for deres respektive rapportering av bærekraftsdata, som igjen har forbedret datatilgang og -kvalitet, samt økt tilslutning til bærekraftrelaterte initiativer. Disse organisatoriske forbedringene har skapt et grunnlag for selskapet til å håndtere kommende regulatoriske krav og interne bærekraftsambisjoner.

Selskapet anvender GHG protokollen til utslippsrapportering:

GHG Protocol emission scopes across the value chain



Karbonpåvirkningen fra selskapets virksomhet kommer ikke utelukkende fra driften, men fra alle deler i verdikjeden. Det er spesielt strømforbruk tilknyttet datasenteret samt ansattes reisevirksomhet til arbeidsplass og kunder som står for de største utslippene.

Klimagassutslippene økte med 3 % fra 2022 til 2023. I 2023 var omfanget med de høyeste utslippene Scope 3, som utgjør 65 % av de totale utslippene. Innenfor scope 3, bidro ansattes pendling mest til utslippene i 2023. Ytterligere kategorier med betydelige utslipp var tjenestereiser og kjøp av varer og tjenester. Den betydelige økningen i energiforbruket sammenlignet med tidligere år, skyldes i hovedsak oppkjøp av selskap som driver datasentre samt en forbedring i kvalitet på innsamlede data som er del av målingen.



Andelen fornybar energi avhenger av om selskapet spesifikt har betalt for fornybar energi. I 2023 ble dette målt til 13% av det totale forbruket. Da selskapet i hovedsak opererer i de nordiske landene, vil størstedelen av energiforbruket komme fra fornybare kilder. Selskapet vurderer å kompensere energiforbruket med grønne el-sertifikater.

Selskapet vil i løpet av 2024 jobbe videre med å forberede og å etablere nødvendig struktur for sikre at selskapet kan rapportere i henhold til de nye kravene (EU CSRD) som trer i kraft ved rapportering av regnskapsåret 2025 og som må publiseres innen utløpet av H1 2026.

Selskapet har satt et overordnet mål om å nå 50% reduksjon av det totale karbonfotavtrykk innen 2030. Dette er kun mulig gjennom et godt samarbeid med kunder, leverandører og ansatte.

NetNordic ønsker å være et selskap som tar ansvar for sine ansatte og samfunnet generelt. Dette innebærer at selskapet ønsker å opprettholde et godt arbeidsmiljø for sine ansatte og tar avstand for enhver form for diskriminering og trakassering av sine ansatte. Videre motsetter selskapet seg moderne slaveri og enhver form for menneskerettighetsbrudd, inkludert usømmelige arbeidsforhold knyttet til selskapets forsyningskjeder. Dette er også nedfelt i selskapets etiske retningslinjer.

Konsernet hadde ved årets slutt 635 ansatte tilsvarende 617 årsverk. Ansatte i konsernet har ikke vært utsatt for ulykker eller skader i forbindelse med utførelsen av arbeidet. Sykefravær var i 2023 på 2,7% hvorav 1,5% var langtidssykefravær.

Konsernet har innarbeidet personalhåndbok og retningslinjer som gjør at det ikke skal forkomme forskjellsbehandling og diskriminering. Av konsernets 617 heltidsansatte er 16% kvinner. IT bransjen er generelt preget av en høy andel menn. Selskapet jobber aktivt for å få en høyere kvinneandel i konsernet, men har historisk opplevd at det kan være vanskelig å få kvinnelige kandidater med den tekniske kompetansen selskapet etterspør. Ved å lansere og engasjere seg i mangfoldstiltak, samt forbedre talentstyring og rekrutteringspolitikk og prosesser, kan NetNordic jobbe mot å bli et mer mangfoldig selskap.

NetNordic har i løpet av 2023 iverksatt tiltak for å sikre at våre samarbeidspartnere overholder selskapets etiske retningslinjer, disse er beskrevet under avsnittet om «Åpenhetsloven».

Selskapet har som mål å ha eierstyring basert på anbefaling fra Norsk utvalg for eierstyring og selskapsledelse (NUES). Selskapets Code of Conduct gjenspeiler selskapets verdier som skal være styrende for alle selskapets retningslinjer og prosedyrer.

NetNordic har utarbeidet et rammeverk av retningslinjer og definerte prosedyrer, og selskapet vil i 2024 sikre at alle relevante parter internt i selskapet har god innsikt og forståelse for disse. Selskapet vil også jobbe videre med risikovurderinger og implementering av gode rutiner for kontroll og dokumentasjon av overholdelse av selskapets retningslinjer og code of conduct.

Penneo Dokumentnøkkel: W0GCA-Y6BQF-FXPMA-QYKQ0-CZQCY-NWU7L



Åpenhetsloven

NetNordic Group AS og dets datterselskaper motsetter seg moderne slaveri og enhver form for menneskerettighetsbrudd, inkludert usømmelige arbeidsforhold knyttet til selskapets forsyningskjeder, som også nedfelt i våre etiske retningslinjer.

Selskapet har fortsatt sitt arbeid med å implementere gode prosedyrer for å sikre selskapets etterlevelse og forpliktelse til loven knyttet til virksomheters åpenhet og arbeid med grunnleggende menneskerettigheter og anstendige arbeidsforhold ("The Åpenhetsloven" eller "Loven", NO: Åpenhetsloven).

Prosedyren gjelder for selskapets datterselskaper og deres ansatte over hele verden. Selskapet skal gjøre sitt beste for å sikre at prosedyren, eller prosedyrer som angir de samme standardene med hensyn til forsyningskjedestyring, implementeres i dets majoritetsede selskaper. Prosedyren vil ikke være altomfattende, og det forventes at alle selskapets ansatte som er involvert i prosesser direkte eller indirekte knyttet til kravene i åpenhetsloven, bruker sitt eget sunne skjønn.

Selskapet har i løpet av 2023 fått på plass rutiner for å sikre overholdelse av loven, blant annet:

- Onboarding prosesser av nye leverandører inkludert bakgrunnsjekker av middels og høyrisiko leverandører med påfølgende oppfølgingshandlinger og dialog med leverandører
- Sikre at leverandør kontrakter inneholder tilstrekkelige samsvarsklausuler, inkludert selskapets forventninger til leverandørens arbeidsforhold og etterlevelsprogram, plikt til å informere om brudd og selskapets rett til å gjennomføre revisjoner
- Opprettet «Supplier Code of Conduct» som vedlegg til leverandør kontrakter som sikrer leverandørens plikt til å overholde selskapets etiske retningslinjer
- Regelmessige risikovurderinger og revisjoner av eksisterende leverandører

Selskapet vil tilgjengeliggjøre sin redegjørelse relatert til åpenhetsloven på sine hjemmesider.

Andre forhold

Det er etter det styret kjenner til ikke inntrådt forhold etter regnskapsårets utgang som har betydning for selskapets og konsernets stilling og resultat.

Selskapet har tegnet styreansvarsforsikring som dekker deres ansvar overfor foretaket og tredjepersoner.

Penneo Dokumentnr: WOGCA-16BOF-FXPMA-QYK00-CZQCY-NWU1L



Lysaker, 14. mars 2024

Christian Sontum
Styreleder

Tom A. Solberg
Styremedlem

Marina Lønning
Styremedlem

Erik Heilborn
Styremedlem

Jarl Øverby
Daglig leder

Penneo Dokumentnøkkel: WGGCA-Y66QF-FXPMA-QYKQ0-CZ0CY-NWU7L



Årsregnskap 2023: NetNordic Holding AS og konsern

Resultatregnskap (NOK 1 000)	Noter	NetNordic Holding AS		NetNordic Konsern	
		01.01.-31.12. 2023	01.01.-31.12. 2022	01.01.-31.12. 2023	01.01.-31.12. 2022
Salgsinntekter	2			2 690 006	2 141 548
Driftskostnader					
Varekost	3			1 681 838	1 331 952
Lønn og andre personalkostnader	4	512	506	704 927	552 550
Av- og nedskrivninger	8,9			130 896	97 704
Andre driftskostnader	5	1 800	800	147 753	114 544
Totale driftskostnader		2 312	1 306	2 665 414	2 096 751
Driftsresultat		(2 312)	(1 306)	24 593	44 798
Finansposter					
Finansinntekter	6	605	13 527	71 729	57 109
Finanskostnader	6	(13)	(14 747)	(144 308)	(80 885)
Netto finansposter		593	(1 220)	(72 579)	(23 775)
Resultat før skatt		(1 719)	(2 527)	(47 987)	21 022
Skattekostnad	7		(286)	26 817	16 180
Årsresultat		(1 719)	(2 240)	(74 804)	4 842
Overføringer					
Overført annen egenkapital		(1 719)	(2 240)		
Sum overføringer		(1 719)	(2 240)		

Penneo Dokumentnøkkel: WOGCA-Y6BQF-FXPMA-QYKQ0-CZQCY-NWUJL



Balanse per 31.12. (NOK 1 000)	Note	NetNordic Holding AS		NetNordic Konsern	
		2023	2022	2023	2022
EIENDELER					
Anleggsmidler					
Forskning og utvikling	8			36 986	22 713
Andre immaterielle eiendeler	8			29 457	27 567
Kunderelasjoner	8			265 449	180 362
Goodwill	8			529 485	446 148
Sum immaterielle eiendeler				861 377	676 790
Utsatt skattefordel	7	1 091	1 091	25 535	45 177
Varige driftsmidler	9			46 381	14 264
Sum varige driftsmidler				46 381	14 264
Investering i datterselskaper og andre aksjer	10	350 220	342 699		
Lån til foretak i samme konsern	11	26 141	252 209		
Andre langsiktige finansielle anleggsmidler				294	283
Sum finansielle anleggsmidler		376 361	594 908	294	283
Sum anleggsmidler		377 452	595 999	933 587	736 515
Omløpsmidler					
Varebeholdning	3			65 754	32 861
Kundefordringer	12			670 347	611 141
Andre fordringer	13	56	56	128 002	151 364
Bankinnskudd, kontanter o.l.	14	11 514	47	56 019	64 481
Sum omløpsmidler		11 571	103	920 122	859 847
SUM EIENDELER		389 022	596 102	1 853 709	1 596 362

Pennec Dokumenttjener: WOGCA-Y6BQF-FXPMA-QYKQ0-CZQCY-NWU1L



Balanse per 31.12. (NOK 1 000)	Note	NetNordic Holding AS		NetNordic Konsern	
		2023	2022	2023	2022
EGENKAPITAL OG GJELD					
Egenkapital					
Aksjekapital	15	4 502	4 330	4 502	4 330
Overkurs	15	395 605	317 329	395 605	317 329
Egne aksjer	15	(1)	(13)	(1)	(13)
Annen egenkapital	15	(12 216)	(10 497)	(109 987)	(50 913)
Sum egenkapital		387 889	311 149	290 119	270 733
Gjeld					
Utsatt skatteforpliktelse	7			78 549	55 140
Gjeld til selskap i samme konsern	11		283 897		
Rentebærende langsiktig gjeld	16			520 034	392 489
Sum langsiktig gjeld			283 897	598 583	447 629
Kortsiktig gjeld					
Leverandørgjeld		(17)	256	500 767	478 498
Betalbar skatt	7			-2 643	11 278
Skyldige offentlige avgifter				105 861	84 718
Annen kortsiktig gjeld	17	1 150	800	355 737	303 506
Sum kortsiktig gjeld		1 133	1 056	965 008	878 000
Sum gjeld		1 133	284 953	1 563 591	1 325 629
SUM EGENKAPITAL OG GJELD		389 022	596 102	1 853 709	1 596 362

Lysaker, 14. mars 2024

Christian Sontum
Styreleder

Tom A. Solberg
Styremedlem

Marina Lønning
Styremedlem

Erik Heilborn
Styremedlem

Jarl Øverby
Daglig leder

Perinno Dokumentnøkkel: WOGCA-Y6BQF-FXPMA-OYK00-CZQCY-NWU7L



Kontantstrøm 01.01.-31.12. (NOK 1 000)	Note	NetNordic Holding AS		NetNordic Konsern	
		2023	2022	2023	2022
Kontantstrøm fra operasjonelle aktiviteter					
Resultat før skatt		(1 719)	(2 527)	(47 987)	21 022
Netto finansinntekt/kostnad inkludert finansieringsaktiviteter	6	(593)	1 220	72 592	23 775
Av- og nedskrivninger	9			128 098	96 631
Endringer i kundefordringer og andre fordringer	12	(0)	(3)	(35 854)	(158 283)
Endringer i konsern fordringer	11				
Endringer i leverandørgjeld og annen kortsiktig gjeld	17	77	(188)	77 191	143 606
Endringer i konsern gjeld	11				
Betalt skatt	7			7 599	
Netto kontantstrøm fra operasjonelle aktiviteter		(2 235)	(1 497)	201 626	126 752
Kontantstrøm fra investeringsaktiviteter					
Investeringer i varige og immaterielle eiendeler	8,9			(44 112)	(24 814)
Investeringer i datterselskap		(7 521)		(299 401)	
Netto kontantstrøm fra investeringsaktiviteter		(7 521)		(343 514)	(24 814)
Kontantstrøm fra finansieringsaktiviteter					
Netto finansinntekt/kostnad inkludert finansieringsaktiviteter	6	593	(1 220)	(72 592)	(23 775)
Kapitalforhøyelser		72 017		72 017	
Kjøp/salg av egne aksjer		6 443	(1 164)	6 443	(1 164)
Tilgang av nytt banklån				138 323	
Tilbakebetaling banklån	16			(10 778)	(10 556)
Endring i kassekreditt	14				(1 554)
Endring i annen langsiktig gjeld/fordring	15	(57 829)	(7 072)		(7 072)
Endring kort- og langsiktig mellomværende med konsernselskap				10 487	
Utbetaling av utbytte					
Netto kontantstrøm fra finansieringsaktiviteter		21 223	1 031	133 426	(44 121)
Netto endring i bankinnskudd, kontanter o.l. gjennom året		11 468	(466)	(8 461)	57 817
Bankinnskudd, kontanter o.l. i begynnelsen av året		47	513	64 481	6 663
Bankinnskudd, kontanter o.l. ved årets slutt		11 514	47	56 019	64 481

Penneo Dokumentnøkkel: W0GCA-Y6BQF-FXPMA-QYK00-CZOCY-NWU7L



Noteopplysninger

Note 1.1 - Virksomhetsinformasjon

NetNordic Holding AS forvalter sine eierandeler i datterselskapene. Virksomhetsområdet til NetNordic konsernet er salg og leveranse av løsninger og tjenester knyttet til kommunikasjon, nettverk, sikkerhet og datasenter i Norden.

Selskapets største aksjonær er NetNordic HoldCo AS (Norvestor SPV II) med 67,30% av aksjene per 31.12.2023. Øvrige aksjonærer er i all hovedsak ledelsen og ansatte.

NetNordic Group AS er det operative konsernselskapet som eier og styrer de respektive datterselskaper på landnivå. I Norge inngår NetNordic Norway AS med hovedkontor på Lysaker i Bærum og WestNet AS med hovedkontor i Stavanger. Kong Arthur AS ble fusjonert inn i NetNordic Norway AS med virkning fra 01.02.2023. I Finland inngår NetNordic Finland Oy med hovedkontor i Espoo. Fiarone Oy ble fusjonert inn i NetNordic Finland Oy per 31.12.2022. I Danmark inngår NetNordic Denmark A/S med hovedkontor i København. Lytzen IT A/S ble fusjonert inn i NetNordic Denmark A/S med virkning fra 01.01.2023. I Sverige inngår NetNordic Sweden AB og GoHybrid AB begge med hovedkontor i Stockholm.

Note 1.2 - Generelle regnskapsprinsipper

Basis for regnskapsutarbeidelsen

Årsregnskapet er satt opp i samsvar med regnskapsloven og god regnskapsskikk.

Bruk av estimater

Utarbeidelse av regnskaper i samsvar med regnskapsloven krever i enkelte tilfeller bruk av estimater. Videre krever anvendelse av selskapets regnskapsprinsipper at ledelsen må utøve skjønn. Områder som i stor grad inneholder slike skjønsmessige vurderinger, høy grad av kompleksitet, eller områder hvor forutsetninger og estimater er vesentlige for årsregnskapet, er beskrevet i notene.

Klassifisering av balanseposter

Eiendeler bestemt til varig eie eller bruk klassifiseres som anleggsmidler. Eiendeler som er tilknyttet varekretsløpet klassifiseres som omløpsmidler. Fordringer klassifiseres som omløpsmidler hvis de skal tilbakebetales i løpet av ett år. For gjeld legges analoge kriterier til grunn. Første års avdrag på langsiktig gjeld og langsiktige fordringer klassifiseres likevel ikke som omløpsmiddel og kortsiktig gjeld.

Gjeld

Gjeld balanseføres til nominelt gjeldsbeløp. Etableringskostnadene knyttet til låneforhold blir balanseført og periodiseres over lånets løpetid. Lånet vises netto i balansen sammen med balanseførte etableringskostnader.

Utenlandsk valuta

Fordringer og gjeld i utenlandsk valuta vurderes etter kursen ved regnskapsårets slutt. Kursgevinster og kurstap knyttet til varesalg og varekjøp i utenlandsk valuta føres som finansinntekter og finanskostnader. Selskapet benytter valutasikring på kjøp av varer i utenlandsk valuta og som selges til kunder i lokal valuta. Utestående leverandørgjeld i utenlandsk valuta som er sikret, blir omregnet til den sikrede kursen. Omregning av regnskapene skjer ved bruk av dagskurs, på en slik måte at balansen omregnes til balansedagens kurs, og at resultatregnskapet omregnes til en gjennomsnittskurs. Eventuelle vesentlige transaksjoner omregnes til transaksjonsdagens kurs. Alle omregningsdifferanser føres direkte mot egenkapitalen.

Øvrige prinsipper

Øvrige regnskapsprinsipper er beskrevet direkte i den relevante noten.



Note 2 - Salgsinntekter

Inntekter ved salg av varer og tjenester vurderes til virkelig verdi av vederlaget, netto etter fradrag for merverdiavgift, returer, rabatter og avslag. Salg av varer resultatføres når en enhet innenfor konsernet har levert sine produkter til kunden og det ikke er uoppfylte forpliktelser som kan påvirke kundens aksept av produktet. Levering er ikke foretatt før produktene er sendt til avtalt sted og risiko knyttet til tap og ukurans er overført til kunden.

Tjenester inntektsføres i takt med utførelsen.

Geografi:

Salgsinntekter fra eksterne kunder tilskrives: (NOK 1 000)	NetNordic Holding AS			NetNordic Konsern		
	2023	2022	% av total	2023	% av total	2022
Norge			36 %	976 522	35 %	780 514
Sverige			35 %	951 237	39 %	820 596
Danmark			18 %	478 353	17 %	227 507
Finland			11 %	283 894	10 %	312 932
Sum			100 %	2 690 006	100 %	2 141 548

Virksomhetsområde:

Salgsinntekter fra eksterne kunder tilskrives: (NOK 1 000)	NetNordic Holding AS			NetNordic Konsern		
	2023	2022	% av total	2023	% av total	2022
Network			42 %	1121 956	35 %	863 861
Collaboration			19 %	518 315	39 %	365 551
Security			39 %	1049 735	17 %	912 137
Sum			100 %	2 690 006	100 %	2 141 548

Note 3 - Varebeholdning

Varer vurderes til det laveste av anskaffelseskost (etter FIFO-prinsippet) og virkelig verdi. Virkelig verdi er estimert salgspris fratrukket kostnader for ferdigstilling og salg.

Balanse per 31.12. (NOK 1 000)	NetNordic Holding AS		NetNordic Konsern	
	2023	2022	2023	2022
Lager av innkjøpte ferdigvarer vurdert til anskaffelseskost			81 972	52 442
Nedskrivning			(16 218)	(19 581)
Lager innkjøpte ferdigvarer			65 754	32 861

Penneo Dokumentnøkkel: W0GCA-Y6BQF-FXPMA-OYK00-CZOCY-NWU7L

**Note 4 - Lønn, pensjonskostnader og andre personalkostnader, antall ansatte**

NetNordic Konsern Personalkostnader (NOK 1 000)	NetNordic Holding AS		NetNordic Konsern	
	01.01.-31.12. 2023	01.01.-31.12. 2022	01.01.-31.12. 2023	01.01.-31.12. 2022
Lønn			537 658	415 568
Arbeidsgiveravgift			84 176	70 099
Pensjonskostnader			46 064	36 821
Andre ytelser	512	506	37 029	30 063
Sum personalkostnader	512	506	704 927	552 550
Gjennomsnittlig antall årsverk	2023	2022	2023	2022
Gjennomsnittlig antall årsverk			583	490
Sum			583	490

Det er ingen ansatte i NetNordic Holding AS. Andre ytelser utbetalt i NetNordic Holding AS relaterer seg til styrehonorar.

De norske selskapene i konsernet er pliktige til å ha tjenstepensjonsordning etter lov om obligatorisk tjenstepensjon. Samtlige pensjonsordninger i konsernet er innskuddsordninger. Bidrag utbetales til pensjonsforsikrings selskap og belastes resultatregnskapet i tilsvarende periode. Når bidragene er betalt, er det ingen ytterligere betalingsforpliktelser.

Note 5 - Andre driftskostnader

Andre driftskostnader (NOK 1 000)	NetNordic Holding AS		NetNordic Konsern	
	01.01.-31.12. 2023	01.01.-31.12. 2022	01.01.-31.12. 2023	01.01.-31.12. 2022
Eksterne tjenester	1 546	676	21 698	18 823
IT tjenester og utstyr			36 883	29 635
Kontorlokaler			35 165	27 191
Reise og transport	167	50	25 580	18 151
Markedsføring			12 324	9 805
Valutatap på leverandørgjeld			12	121
Andre driftskostnader	86	75	16 092	10 817
Sum andre driftskostnader	1 800	800	147 753	114 544

Selskapet har inngått leieavtaler relatert til kontorlokaler, kontorutstyr og firmabiler. De årlige leiebeløpene beløper seg til henholdsvis TNOK 28 216, TNOK 910 og TNOK 7 549.



netnordic 

Revisjonskostnader	NetNordic Holding AS		NetNordic Konsern	
	01.01.-31.12. 2023	01.01.-31.12. 2022	01.01.-31.12. 2023	01.01.-31.12. 2022
(NOK 1 000)				
Lovpålagt revisjon	328	310	2 485	2 054
Andre attestasjonstjenester	134		204	
Skattemessig bistand	32	25	239	174
Andre tjenester			45	
Sum revisjonskostnader	493	335	2 972	2 227

Spesifikasjonen inkluderer revisjonshonorarer for revisjon av hele konsernet. Merverdiavgift er ikke inkludert i det spesifiserte honoraret. Utover revisjonshonorar er det betalt godtgjørelse til revisor som i hovedsak er relatert til arbeid med kapitalforhøyelser, fusjon, teknisk bistand av skattemeldinger samt skatterelaterte spørsmål fakturert i regnskapsåret.

Note 6 - Finansposter

Finansposter	NetNordic Holding AS		NetNordic Konsern	
	01.01.-31.12. 2023	01.01.-31.12. 2022	01.01.-31.12. 2023	01.01.-31.12. 2022
(NOK 1 000)				
Renteinntekter bankinnskudd, kontanter o.l.	194	11	1 760	98
Renteinntekt kortsiktig gjeld selskap i samme konsern	412	13 510		
Valutagevinster		5	69 558	56 685
Andre finansinntekter			410	326
Sum finansinntekter	605	13 527	71 729	57 109
Rentekostnader banklån			39 148	21 810
Rentekostnader kortsiktig gjeld selskap i samme konsern		14 747		
Valutatap	13	1	97 919	53 497
Andre finanskostnader			7 241	5 578
Sum finanskostnader	13	14 747	144 308	80 885
Netto finansposter	593	(1 220)	(72 579)	(23 775)

Penneo Dokumentnøkkel: WOGCA-Y6BQF-FXPMA-QYKQC-CZQCY-NWUJL



Note 7 - Skatt

NetNordic Konsern

Skattekostnaden i resultatregnskapet omfatter både periodens betalbare skatt og endring i utsatt skatt. Utsatt skatt beregnes med aktuell skattesats på grunnlag av de midlertidige forskjeller som eksisterer mellom regnskapsmessige og skattemessige verdier, samt eventuelt ligningsmessig underskudd til fremføring ved utgangen av regnskapsåret. Skatteøkende og skattereduserende midlertidige forskjeller som reverserer eller kan reversere i samme periode er utlignet.

Oppføring av utsatt skattefordel på netto skattereduserende forskjeller som ikke er utlignet og underskudd til fremføring, begrunnes med antatt fremtidig inntjening. Utsatt skatt og skattefordel som kan balanseføres oppføres netto per skattesubjekt i balansen.

Skatt på avgitt konsernbidrag som føres som økt kostpris på aksjer i datterselskap, og skatt på mottatt konsernbidrag som føres som reduksjon av balanseført beløp på investering i datterselskap, føres direkte mot skatt i balansen (mot betalbar skatt hvis konsernbidraget har virkning på betalbar skatt og mot utsatt skatt hvis konsernbidraget har virkning på utsatt skatt).

Skatt	NetNordic Holding AS		NetNordic Konsern	
	01.01.-31.12. 2023	01.01.-31.12. 2022	01.01.-31.12. 2023	01.01.-31.12. 2022
(NOK 1 000)				
Betalbar skatt			25 203	29 077
Endring i utsatt skatt		(286)	1 614	(12 897)
Sum skattekostnad		(286)	26 817	16 180
Beregning av årets skattegrunnlag				
Resultat før skattekostnad	(1 719)	(2 527)		
Permanente forskjeller		1 225		
Benyttet fremførbart underskudd				
Endring i midlertidige forskjeller				
Avgitt konsernbidrag				
Sum årets skattegrunnlag		(1 302)		
Oversikt over midlertidige forskjeller				
Fordringer			(1 555)	216
Varer			(10 128)	(14 703)
Anleggsmidler/driftsmidler inklusiv goodwill			216 220	107 309
Gevinst og tapkonto			(548)	(172)
Andre forskjeller			98 015	75 021
Sum midlertidige forskjeller			302 003	167 671
Akkumulert fremførbart underskudd	6 679	4 960	(104 301)	(116 552)
Avskårrede renter til fremføring			(14 307)	(6 218)
Forskjeller som ikke inngår i beregning av utsatt skatt	(1 719)		62 353	5 705
Grunnlag for beregning av utsatt skatt/skattefordel	4 960	4 960	245 748	50 605
Utsatt skatt i balansen			(78 549)	(55 140)
Utsatt skattefordel i balansen	1 091	1 091	25 535	45 177
Netto utsatt skatt i balansen	1 091	1 091	(53 015)	(9 963)
Betalbar skatt i balansen			(21 523)	(25 239)
Forskuddsbetalt skatt			18 880	13 961
Netto betalbar skatt i balansen			(2 643)	(11 278)

Penneo Dokumentnr.: WOGCA-Y6BQF-EXPIA-CYK00-CZQC-YNWU7L



Forklaring til hvorfor årets skattekostnad ikke utgjør 22% av resultat før skatt: (NOK 1 000)	NetNordic Holding AS		NetNordic Konsern	
	01.01.-31.12 2023	01.01.-31.12 2022	01.01.-31.12 2023	01.01.-31.12 2022
Resultat før skatt			(47 987)	21 022
22 % skatt av resultat før skatt			(10 557)	4 625
Skattesats utenfor Norge			689	(1 559)
Permanente forskjeller			5 628	1 385
Effekt avskrivning goodwill			14 136	11 548
Effekt av feil tidligere år			(23)	79
Effekt ikke balanseført utsatt skattefordel			16 943	103
Sum beregnet skattekostnad			26 817	16 180

Note 8 - Immaterielle eiendeler

Anskaffelseskost

Anskaffelseskost for eiendeler omfatter kjøpesummen for eiendelen og eventuelle direkte kjøpsutgifter. Ved kjøp i utenlandsk valuta balanseføres eiendelen til kursen på transaksjonstidspunktet. Anskaffelseskost inkluderer også direkte utgifter for å klargjøre eiendelen for bruk, for eksempel utgifter til testing av eiendelen.

Immaterielle eiendeler/forskning og utvikling/goodwill

Utgifter til egen forskning og utvikling og andre immaterielle eiendeler balanseføres i den utstrekning kriteriene for balanseføring er oppfylt. Dette innebærer at slike utgifter balanseføres når og fra det tidspunkt det anses som sannsynlig at de fremtidige økonomiske fordelene knyttet til eiendelen vil tilflyte selskapet og anskaffelseskost for eiendelen kan måles pålitelig. Balanseført forskning og utvikling og andre immaterielle eiendeler avskrives lineært over forventet levetid.

Bokført goodwill og kunderelasjoner og kontrakter er nært knyttet opp mot NetNordic's omdømme, kunderelasjoner og selskapets evne til å øke lønnsomhet over tid. Historiske resultater viser at selskapet evner å beholde en høy andel av sin kundebase over mange år, og å skape lønnsom organisk vekst. Dette ville ikke vært mulig å nå uten et godt omdømme i markedet samt svært fornøyde kunder. Nåverdien av fremtidige kontantstrømmer og beregning av kundefrafall for 2023 som begge er beregnet med konservative forutsetninger, støtter levetiden på goodwill og kunderelasjoner og kontrakter på henholdsvis 10 år og 15 år. Selskapet har i snitt de siste årene hatt en churn rate som er under 2%.

Som del av å kunne tilby selskapets kunder gode systemløsninger tilpasset kundenes behov, samt å sikre langsiktige kunderelasjoner som gir langsiktige faste inntekter, har NetNordic forsket på og utviklet løsninger innenfor områder der selskapet ser et stort potensial for fremtidig vekst og inntjening. Videre leverer selskapet løsninger på nettverk som en tjeneste (Network as a service) og Security Operation Center (SOC). Det er god etterspørsel etter tjenestebaserte løsninger, og selskapet har fokus på tjenester der dette er hensiktsmessig. NetNordic leverer også kritiske løsninger til sektorer med spesielt høye krav som blant annet olje og gass-, velferd-, service provider- og operatørsegmentet.

Nedskrivning

Ved indikasjon om at balanseført verdi av immaterielle eiendeler er høyere enn virkelig verdi, foretas det test for verdifall. Testen foretas for det laveste nivå av anleggsmidler som har selvstendige kontantstrømmer. Hvis balanseført verdi er høyere enn både salgsverdi og gjenvinnbart beløp (nåverdi ved fortsatt bruk/eie), foretas det nedskrivning til det høyeste av salgsverdi og gjenvinnbart beløp. Tidligere nedskrivninger reverseres hvis forutsetningene for nedskrivningen ikke lenger er til stede (med unntak for nedskrivning av goodwill). Morselskapet NetNordic Holding AS har ingen immaterielle eiendeler per 31.12.2022 og 31.12.2023.



netnordic 

NetNordic Konsern Immaterielle eiendeler (NOK 1 000)	Lisenser og programvare	Utviklings- kostnader	Kunderelasjoner og kontrakter	Goodwill	Total
Anskaffelseskost					
Akkumulert 1. januar 2023*	45 082	44 160	303 542	691 171	1 083 955
Anskaffelse via oppkjøp	3 461	8 395	107 146	147 589	266 591
Årets tilgang	9 125	16 846			25 971
Omregningsdifferanser	165	978			1 143
Akkumulert 31. desember 2023	57 833	70 378	410 689	838 761	1 377 661
Avskrivninger og nedskrivninger					
Akkumulert 1. januar 2023*	17 515	21 447	123 181	245 023	407 165
Årets avskrivning	10 795	11 697	22 060	64 253	108 805
Nedskrivning					
Omregningsdifferanser	67	248			314
Akkumulert 31. desember 2023	28 376	33 392	145 240	309 276	516 284
Bokført verdi					
Bokført verdi 31. desember 2022	27 567	22 713	180 362	446 148	676 790
Bokført verdi 31. desember 2023	29 457	36 986	265 449	529 485	861 377
Økonomisk levetid	3-5 år	3-5 år	15 år	10 år	
Avskrivningsmetode	Lineær	Lineær	Lineær	Lineær	

*Akkumulert anskaffelseskost og akkumulerte av- og nedskrivninger på kunderelasjoner og kontrakter og goodwill vises til opprinnelig anskaffelseskost og er ikke lik fjorårets regnskap der akkumulerte verdier på enkelte av eiendelene var vist som nettoverdi.

Penneo Dokumentnrøktei: WOGCA-Y6BQF-EXPMA-QYKQ0-CZQCY-NWU7L



Note 9 – Varige driftsmidler

Anskaffelseskost for eiendeler omfatter kjøpesummen for eiendelen, med fradrag for bonuser, rabatter og lignende, og med tillegg for kjøpsutgifter (frakt, toll, offentlige avgifter som ikke refunderes og eventuelle andre direkte kjøpsutgifter). Ved kjøp i utenlandsk valuta balanseføres eiendelen til kursen på transaksjonstidspunktet. Anskaffelseskost inkluderer også direkte utgifter for å klargjøre eiendelen for bruk, for eksempel utgifter til testing av eiendelen.

Varige driftsmidler balanseføres og avskrives lineært til restverdi over driftsmidlenes forventede utnyttbare levetid. Driftsmidlenes utnyttbare levetid, samt restverdi, vurderes på hver balansedag og endres hvis nødvendig. Vedlikehold av driftsmidler kostnadsføres løpende under driftskostnader. Påkostninger eller forbedringer tillegges driftsmidlets kostpris og avskrives i takt med driftsmidlet. Skillet mellom vedlikehold og påkostning/forbedring regnes i forhold til driftsmidlets stand ved kjøp av driftsmidlet.

Leide (leasede) driftsmidler balanseføres som driftsmidler hvis leiekontrakten anses som finansiell.

Nedskrivning

Ved indikasjon om at balanseført verdi av et anleggsmiddel er høyere enn virkelig verdi, foretas det test for verdifall. Testen foretas for det laveste nivå av anleggsmidler som har selvstendige kontantstrømmer. Hvis balanseført verdi er høyere enn både salgsverdi og gjenvinnbart beløp (nåverdi ved fortsatt bruk/ele), foretas det nedskrivning til det høyeste av salgsverdi og gjenvinnbart beløp.

Tidligere nedskrivninger reverseres hvis forutsetningene for nedskrivningen ikke lenger er til stede.

Morselskapet NetNordic Holding AS har ingen varige driftsmidler per 31.12.2022 og 31.12.2023.

NetNordic Konsern

(NOK 1 000)	Inventar og kontorutstyr	Maskiner	Sum varige driftsmidler
Anskaffelseskost			
Akkumulert 1. januar 2023	74 369	4 414	78 783
Anskaffelser via oppkjøp	32 810		32 810
Årets tilgang	16 913	1 229	18 141
Omregningsdifferanser	1 788	(19)	1 769
Akkumulert 31. desember 2023	125 879	5 624	131 503
Avskrivninger og nedskrivninger			
Akkumulert 1. januar 2023	60 954	3 565	64 519
Årets avskrivning	18 695	598	19 293
Omregningsdifferanser	1 389	(80)	1 310
Akkumulert 31. desember 2023	81 039	4 083	85 122
Bokført verdi per 31. desember 2022	13 415	849	14 264
Bokført verdi per 31. desember 2023	44 841	1 541	46 381
Økonomisk levetid	3-5 år	3-5 år	
Avskrivningsmetode	Lineær	Lineær	

Penneo Dokumentnøkkel: WDGCA-16BQF-FXPMA-QYK00-CZQCY-NWU/L

**Note 10 - Konsoliderte selskaper**

Følgende selskap er inkludert i konsernet:

Selskap (NOK 1 000)	Land	Konsolidert fra	Eierskap	Stemme- rettighet	Egenkapital 31.12	Resultat 2023
NetNordic Group Holding AS	Norge	14.08.2017	100 %	100 %	299 938	(21 761)
NetNordic Group AS	Norge	14.08.2017	100 %	100 %	371 587	(23 188)
NetNordic Norway AS	Norge	14.08.2017	100 %	100 %	104 992	32 338
NetNordic Denmark A/S	Danmark	14.08.2017	100 %	100 %	48 325	2 895
NetNordic Sweden AB	Sverige	14.08.2017	100 %	100 %	237 117	44 211
NetNordic Finland Oy	Finland	01.06.2020	100 %	100 %	51 975	10 604
Lytzen IT A/S*	Danmark	01.01.2023	100 %	100 %		
Kong Arthur AS**	Norge	01.02.2023	100 %	100 %		
NetNordic Lithuania UAB	Litauen	01.02.2023	100 %	100 %	131	113
WestNet AS	Norge	01.09.2023	100 %	100 %	6 956	823
GoHybrid AB	Sverige	01.10.2023	100 %	100 %	3 865	1 620

* Lytzen IT A/S ble fusjonert inn i NetNordic Denmark A/S med virkning fra 01.01.2023.

** Kong Arthur AS ble fusjonert inn i NetNordic Norway AS med virkning fra 01.02.2023.

NetNordic Holding AS er det ultimate morselskapet som eier 100% av aksjene i NN Group Holding AS. NN Group Holding AS eier 100% av aksjene i NetNordic Group AS som igjen eier 100% av aksjene i resterende selskap i konsernet.

Regnskapsprinsipper for aksjer i datterselskaper og tilknyttede selskaper

Aksjer i datterselskaper vurderes etter kostmetoden i selskapsregnskapet. Kostprisen økes når morselskapet tilfører datterselskapet økt egenkapital ved kapitalutvidelse eller når det gis konsernbidrag fra morselskapet til datterselskapet. Mottatt utbytte/konsernbidrag resultatføres i utgangspunktet som inntekt, men bare i den grad mottatt utbytte eller konsernbidrag fra datterselskapet ikke overstiger andel av opptjent egenkapital i selskapet etter kjøpet. Mottatt utbytte/konsernbidrag som overstiger dette beløpet føres til reduksjon av anskaffelseskost. Morselskapet regnskapsfører mottatt utbytte/konsernbidrag det samme året som datterselskapet avsetter beløpet.

Konsolideringsprinsipper

Datterselskaper blir konsolidert fra det tidspunkt kontrollen er overført til konsernet (oppkjøpstidspunktet).

Kjøp av datterselskap/goodwill

Kjøpte datterselskaper bokføres i konsernregnskapet basert på morselskapets anskaffelseskost. Anskaffelseskost tilordnes virkelig verdi av identifiserbare eiendeler og gjeld i datterselskapet, som oppføres i konsernregnskapet til virkelig verdi på oppkjøpstidspunktet. Eventuell mer-/mindreverdi ut over hva som kan henføres til identifiserbare eiendeler og gjeld, balanseføres som goodwill/badwill. Goodwill/badwill behandles som en residual og balanseføres med den andelen som er observert i oppkjøpstransaksjonen. Mer-/mindre verdier i konsernregnskapet avskrives/inntektsføres over de oppkjøpte eiendelenes forventede levetid.

Eliminering av interne poster

I konsernregnskapet erstattes posten aksjer i datterselskap med datterselskapets eiendeler og gjeld. Konsernregnskapet utarbeides som om konsernet var en økonomisk enhet. Transaksjoner, urealisert fortjeneste og mellomværende mellom selskapene i konsernet elimineres.



Omregning av utenlandske datterselskaper

Det finske datterselskapets funksjonelle valuta er euro, det danske datterselskapets funksjonelle valuta er danske kroner og de svenske datterselskapenes funksjonelle valuta er svenske kroner. Omregning av regnskapene skjer ved bruk av dagskurs, på en slik måte at balansen omregnes til balansedagens kurs, og at resultatregnskapet omregnes til en gjennomsnittskurs. Eventuelle vesentlige transaksjoner omregnes til transaksjonsdagens kurs. Alle omregningsdifferanser føres direkte mot egenkapitalen. Følgende valutakurser er brukt for omregning til NOK i det konsoliderte regnskapet:

Valutakurser	2023			2022		
	SEK	DKK	EUR	SEK	DKK	EUR
Gjennomsnitt	0,9960	1,5332	11,4242	0,9502	1,3589	10,1096
Kurs pr. 31.12.	0,0130	1,5082	11,2405	0,9453	1,4138	10,5138

Note 11 - Transaksjoner med nærstående parter

NetNordic Holding AS har foretatt flere forskjellige transaksjoner med øvrige konsernselskaper. Alle transaksjoner er foretatt som del av den ordinære virksomheten og til armlengdes priser.

Per 31. desember 2023 er de vesentligste transaksjonene utestående som følger:

Selskap	Motpart	Kortsiktig gjeld	Kortsiktig fordring	Langsiktig gjeld	Langsiktig fordring
NetNordic Holding AS	NetNordic Group AS				26 141

Note 12 - Kundefordringer

Kundefordringer føres opp i balansen etter fradrag for avsetning til forventede tap. Avsetning til tap er gjort på grunnlag av individuell vurdering av fordringene og en tilleggsavsetning som skal dekke øvrig påregnelig tapsrisiko. Vesentlige økonomiske problemer hos kunden, sannsynligheten for at kunden vil gå konkurs eller gjennomgå økonomisk restrukturering og utsettelse og mangler ved betalinger anses som indikatorer på at kundefordringer må nedskrives.

Balanse per 31.12. (NOK 1 000)	NetNordic Holding AS		NetNordic Konsern	
	2023	2022	2023	2022
Kundefordringer			674 128	611 958
Avsetning til tap på kundefordringer			(3 781)	(816)
Sum kundefordringer			670 347	611 141

Pennco Dokumentnr: WOGCA-Y66QF-FXPMA-QYKQC-CZQCY-NWUJL



Note 13 - Andre kortsiktige fordringer

Andre fordringer, både omløpsfordringer og anleggfordringer, føres opp til det laveste av pålydende og virkelig verdi. Virkelig verdi er nåverdien av forventede framtidige innbetalinger. Det foretas likevel ikke neddiskontering når effekten av neddiskontering er uvesentlig for regnskapet. Avsetning til tap vurderes på samme måte som for kundefordringer.

Balanse per 31.12. (NOK 1 000)	NetNordic Holding AS		NetNordic Konsern	
	2023	2022	2023	2022
Forskudd til ansatte			2 330	1 092
Forskuddsbetalt varekost			25 711	44 625
Forskuddsbetalt husleie			1 457	1 184
Forskuddsbetalt andre kostnader	56	56	95 074	76 835
Andre kortsiktige fordringer			3 430	27 628
Sum andre kortsiktige fordringer	56	56	128 002	151 364

Note 14 - Bankinnskudd, kontanter og trekkrettigheter

Balanse per 31.12. (NOK 1 000)	NetNordic Holding AS		NetNordic Konsern	
	2023	2022	2023	2022
Bankinnskudd	11 514	47	40 958	53 441
Skattetrekk (bundne midler)			15 062	11 040
Sum bankinnskudd, kontanter og lignende	11 514	47	56 019	64 481

Sum bankinnskudd, kontanter og lignende inkluderer ikke ubenyttet kassekreditt.

Kassekreditt	2023	2022
Kredittramme	100 000	100 000
Tilgjengelig kassekreditt	100 000	100 000

Selskapet NetNordic Group AS er formell eier av konsernkonto-ordning hos Danske Bank.



Note 15 - Aksjekapital og aksjonærinformasjon

NetNordic Holding AS

Endringer i egenkapital (NOK 1 000)	Aksje-kapital	Egne aksjer	Overkurs	Sum innbetalt egenkapital	Annen egenkapital	Sum egenkapital
Egenkapital per 01.01.2023	4 330	(13)	317 329	321 646	(10 497)	311 149
Årets resultat					(1 719)	(1 719)
Kapitalforhøyelse	173		71 844	72 017		72 017
Kjøp av egne aksjer		(46)	(16 184)	(16 230)		(16 230)
Salg av egne aksjer		58	22 615	22 673		22 673
Sum egenkapital per 31.12.2023	4 502	(1)	395 604	400 106	(12 216)	387 889

NetNordic Konsern

Endringer i egenkapital (NOK 1 000)	Aksje-kapital	Egne aksjer	Overkurs	Sum innbetalt egenkapital	Annen egenkapital	Sum egenkapital
Egenkapital per 01.01.2023	4 330	(13)	317 329	321 646	(50 913)	270 733
Årets resultat					(74 804)	(74 804)
Omregningsdifferanser					15 729	15 729
Kapitalforhøyelse	173		71 844	72 017		72 017
Kjøp av egne aksjer		(46)	(16 184)	(16 230)		(16 230)
Salg av egne aksjer		58	22 615	22 673		22 673
Egenkapital per 31.12.2023	4 502	(1)	395 604	400 106	(109 987)	290 119

Aksjer 31.12

	2023	2022
Aksjer pålydende NOK 1	4 502 356	4 329 648
Totalt antall aksjer	4 502 356	4 329 648

Aksjekapitalen på NOK 4 502 356 består av 4 502 356 aksjer pålydende NOK 1 per aksje. Alle aksjer har like rettigheter.

Selskapet har gjennomført flere oppkjøp i løpet 2023, og har i den forbindelse utstedt nye aksjer som har blitt brukt som vederlag i transaksjonene. Totalt har selskapet utstedt 172 708 nye aksjer i 2023 som utgjør en økning i aksjekapitalen med NOK 173 tusen og en økning i overkursfondet på til sammen NOK 71 844 tusen. Kapitaløkningen har skjedd innenfor fullmakten som har blitt tildelt styret av generalforsamlingen.

Perniso Dokumentnøkkel: WOGCA-Y6BQF-FXPMA-QYK00-CZQCY-NWU7L



Hovedaksjonærer per 31.12.2023	Verv	Antall aksjer:	% av total
NetNordic HoldCo AS (Norvestor SPV II)		3 029 931	67,30 %
Ringsplassen AS (Jarl Øverby)	CEO	127 000	2,82 %
Tista AS (Tom Solberg)	Styremedlem	115 000	2,55 %
Parvum Investment AB (Erland Fristedt)		111 946	2,49 %
Christian Foghsgaard Invest ApS (Christian Foghsgaard)		98 779	2,19 %
Busycom AS (Knut Arne Nygård)		51 000	1,13 %
Hokegard Holding AB (Fredrik Hökegård)		41 568	0,92 %
P Alex Holding AB (Peter Alex)		41 568	0,92 %
Panstars Holding AB (Göran Walles)		41 568	0,92 %
Sander Holding AB (Niklas Sander)		41 568	0,92 %
Total aksjer eid av største aksjonærer		3 533 656	78,48 %
Øvrige aksjonærer		968 700	21,52 %
Sum antall aksjer		4 502 356	100,00 %

Note 16 - Rentebærende langsiktig gjeld

Gjeld i fremmed valuta omregnes til NOK i henhold til valutakursen på balansedatoen. Morselskapet NetNordic Holding AS har per 31.12.2022 og 31.12.2023 ingen rentebærende langsiktig gjeld.

NetNordic Konsern:

Finansinstitusjon				2023	2022
(NOK 1 000)	Avtale	Forfall	Varighet		
Danske Bank	Termin lån	Mar. 2025	5 år	522 588	394 389
Etableringskostnader				(2 554)	(1 900)
Sum rentebærende langsiktig gjeld				520 034	392 489

NetNordic konsernet inngikk i 2018 en langsiktig låneavtale med Danske Bank og refinansierte investeringslån mot Norvestor. Etableringskostnader knyttet til låneforhold, er balanseført og periodiseres over lånets løpetid. Lånet vises netto i balansen sammen med balanseførte etableringskostnader. NetNordic finansierte deler av oppkjøpene som ble gjennomført i januar 2023 med opptak av ytterligere banklån på til sammen DKK 92 millioner eller omregnet ca. NOK 139 million per 31.12.2023.

Selskapet måles kvartalsvis på to covenants i forbindelse med finansiering fra bank, 4. kvartal 2023 bekreftes covenants som tilfredsstillt:

1. Leverage ratio: Måles som justert EBITDA over netto rentebærende gjeld for den siste 12-måneders perioden.
2. Interest cover ratio: Måles som justert EBITDA over netto rentekostnader for den siste 12-måneders perioden.

Penneo Dokumentnøkkel: W0GCA-Y6B0F-FXPMA-QYK00-CZQCY-ANWU7L



Danske Bank ASA har igjennom tildelte lånefasiliteter pant i følgende eiendeler:

Balanseført verdi av pantsatte eiendeler (NOK 1 000)	NetNordic Holding AS		NetNordic Konsern	
	2023	2022	2023	2022
Varige driftsmidler			46 381	14 264
Varebeholdning			58 442	32 861
Kundefordringer			666 014	611 141
Sum			770 837	658 267

Note 17 - Annen kortsiktig gjeld

Balanse per 31.12. (NOK 1 000)	NetNordic Holding AS		NetNordic Konsern	
	2023	2022	2023	2022
Forskuddsbetalinger fra kunder			181 543	124 937
Avsetninger relatert til personal (Lønn-, feriepenger- og bonusavsetninger)	1 000	800	91 850	70 094
Annen kortsiktig gjeld			82 344	108 475
Sum annen kortsiktig gjeld	1 000	800	355 737	303 506

Note 18 - Godtgjørelse til ledende ansatte og styret

Godtgjørelse (NOK 1 000)	Lønn	Annen godtgjørelse	Bonus		Pensjon
Daglig leder	2 625	14	212		87
Styret	1 000				

Det er ikke gitt lån/sikkerhetsstillelse til daglig leder, styreleder eller andre nærstående parter. Daglig leder eier 2,82 % av aksjene i NetNordic Holding AS gjennom selskapet Ringsplassen AS. Bonus er knyttet opp mot resultatorientert måloppnåelse som fastsettes med bakgrunn i budsjett og som godkjennes av styret, og pensjonsordningen er basert på samme prinsipper som resten av konsernet. Ved opphør av ansettelsesforholdet etter initiativ fra selskapet, har daglig leder rett til etterlønn i tjuefire måneder.

Note 19 – Transaksjoner og hendelser i 2023

I januar gjennomførte selskapet kjøpet av 100% av aksjene i selskapet Lytzen IT A/S. Selskapet ble fusjonert inn i NetNordic Denmark A/S med virkning fra 1. januar 2023.
I februar gjennomførte selskapet kjøpet av 100% av aksjene i selskapet Kong Arthur AS. Selskapet ble fusjonert inn i NetNordic Norway med virkning fra 1. februar 2023.
I september gjennomførte selskapet kjøpet av 100% av aksjene i WestNet AS og selskapet er konsolidert inn i rapporterte tall fra 1. september 2023.
I oktober gjennomførte selskapet kjøpet av 100% av aksjene i GoHybrid AB og selskapet er konsolidert inn i rapporterte tall fra 1. oktober 2023.



Note 20 - Hendelser etter balansedagen

I januar 2024 signerte selskapet aksjekjøpsavtaler med EdgeGuide AB og gjennomførte kjøpet av 100% av aksjene i selskapet. Det oppkjøpte selskapet er derfor ikke konsolidert inn i de rapporterte tallene for 2022 og 2023. Edgeguide AB ble grunnlagt i 2000 og er en tjenesteleverandør innenfor design, migrasjon og vedlikehold innenfor Microsoft cloud. Dersom NetNordic Konsern hadde eid EdgeGuide AB fra 01.01.2022 ville totale inntekter for FY 2022 og FY 2023 økt med henholdsvis TNOK 53 289 og TNOK 66 177.

Selskapet har ingen leverandørforhold eller kundeforhold som påvirkes av den pågående situasjonen i Ukraina.

Det er ingen hendelser etter balansedagen som påvirker regnskapet for 2023.

Penneo Dokumentnr.: W0GCA-Y6B0F-FXPMA-QYKQ0-CZQCY-NWU1L



PENNEO

The signatures in this document are legally binding. The document is signed using Penneo™ secure digital signature. The identity of the signers has been recorded, and are listed below.

"By my signature I confirm all dates and content in this document."

Tom Arthur Solberg

Styremedlem

Serial number: UN:NO-9578-5995-4-124384

IP: 195.1.xxx.xxx

2024-03-14 18:11:19 UTC



Jarl Henning Øverby

Daglig leder

Serial number: UN:NO-9578-5997-4-570108

IP: 79.135.xxx.xxx

2024-03-14 18:53:36 UTC



Christian F Holme Sontum

Styreleder

Serial number: UN:NO-9578-5998-4-2620166

IP: 46.9.xxx.xxx

2024-03-14 18:58:17 UTC



ERIK AXEL HELGE HEILBORN

Styremedlem

Serial number: 19620512xxxx

IP: 81.233.xxx.xxx

2024-03-14 19:10:57 UTC



Marina Lønning

Styremedlem

Serial number: d049d19c-4146-41d5-8c16-8ecc8ad22192

IP: 2.104.xxx.xxx

2024-03-14 19:21:04 UTC



Penneo document key: W0GCA-Y68QF-FXPMA-QYK00-CZQCY-NWUJL

This document is digitally signed using Penneo.com. The digital signature data within the document is secured and validated by the computed hash value of the original document. The document is locked and timestamped with a certificate from a trusted third party. All cryptographic evidence is embedded within this PDF, for future validation if necessary.

How to verify the originality of this document

This document is protected by an Adobe CDS certificate. When you open the

document in Adobe Reader, you should see, that the document is certified by Penneo e-signature service <penneo@penneo.com>. This guarantees that the contents of the document have not been changed.

You can verify the cryptographic evidence within this document using the Penneo validator, which can be found at <https://penneo.com/validator>



Building a better
working world

Statsautoriserte revisorer
Ernst & Young AS

Stortorvet 7, 0155 Oslo
Postboks 1156 Sentrum, 0107 Oslo

Foretaksregisteret: NO 976 389 387 MVA
Tlf: +47 24 00 24 00

www.ey.no
Medlemmer av Den norske Revisorforening

UAVHENGIG REVISORS BERETNING

Til generalforsamlingen i Netnordic Holding AS

Konklusjon

Vi har revidert årsregnskapet for Netnordic Holding AS som består av selskapsregnskapet og konsernregnskapet. Selskapsregnskapet og konsernregnskapet består av balanse per 31. desember 2023, resultatregnskap og kontantstrømpoppstilling for regnskapsåret avsluttet per denne datoen og noter til årsregnskapet, herunder et sammendrag av viktige regnskapsprinsipper.

Etter vår mening oppfylder årsregnskapet gjeldende lovkrav og gir et rettviseende bilde av selskapets og konsernets finansielle stilling per 31. desember 2023 og av deres resultater og kontantstrømmer for regnskapsåret avsluttet per denne datoen i samsvar med regnskapslovens regler og god regnskapsskikk i Norge.

Grunnlag for konklusjon

Vi har gjennomført revisjonen i samsvar med International Standards on Auditing (ISA-ene). Våre oppgaver og plikter i henhold til disse standardene er beskrevet nedenfor under *Revisors oppgaver og plikter ved revisjonen av årsregnskapet*. Vi er uavhengige av selskapet og konsernet i samsvar med kravene i relevante lover og forskrifter i Norge og *International Code of Ethics for Professional Accountants* (inkludert internasjonale uavhengighetsstandarder) utstedt av International Ethics Standards Board for Accountants (IESBA-reglene), og vi har overholdt våre øvrige etiske forpliktelser i samsvar med disse kravene. Innhentet revisjonsbevis er etter vår vurdering tilstrekkelig og hensiktsmessig som grunnlag for vår konklusjon.

Øvrig informasjon

Øvrig informasjon omfatter informasjon i selskapets årsrapport bortsett fra årsregnskapet og den tilhørende revisjonsberetningen. Styret og daglig leder (ledelsen) er ansvarlig for den øvrige informasjonen. Vår konklusjon om revisjonen av årsregnskapet dekker ikke den øvrige informasjonen, og vi attesterer ikke den øvrige informasjonen.

I forbindelse med revisjonen av årsregnskapet er det vår oppgave å lese den øvrige informasjonen med det formål å vurdere om årsberetningen inneholder de opplysninger som skal gis i henhold til gjeldende lovkrav og hvorvidt det foreligger vesentlig inkonsistens mellom den øvrige informasjonen og årsregnskapet eller kunnskap vi har opparbeidet oss under revisjonen, eller hvorvidt den tilsynelatende inneholder vesentlig feilinformasjon. Dersom vi konkluderer med at den øvrige informasjonen inneholder vesentlig feilinformasjon eller ikke inneholder de opplysninger som skal gis i henhold til gjeldende lovkrav, er vi pålagt å rapportere det.

Vi har ingenting å rapportere i så henseende, og vi mener at årsberetningen er konsistent med årsregnskapet og inneholder de opplysninger som skal gis i henhold til gjeldende lovkrav.

Ledelsens ansvar for årsregnskapet

Ledelsen er ansvarlig for å utarbeide årsregnskapet og for at det gir et rettviseende bilde i samsvar med regnskapslovens regler og god regnskapsskikk i Norge. Ledelsen er også ansvarlig for slik intern kontroll som den finner nødvendig for å kunne utarbeide et årsregnskap som ikke inneholder vesentlig feilinformasjon, verken som følge av misligheter eller feil.

Ved utarbeidelsen av årsregnskapet må ledelsen ta standpunkt til selskapets og konsernets evne til fortsatt drift og opplyse om forhold av betydning for fortsatt drift. Forutsetningen om fortsatt drift skal



Building a better
working world

legges til grunn for årsregnskapet med mindre ledelsen enten har til hensikt å avvike selskapet, konsernet eller virksomheten, eller ikke har noe annet realistisk alternativ.

Revisors oppgaver og plikter ved revisjonen av årsregnskapet

Vårt mål er å oppnå betryggende sikkerhet for at årsregnskapet som helhet ikke inneholder vesentlig feilinformasjon, verken som følge av misligheter eller feil, og å avgi en revisjonsberetning som inneholder vår konklusjon. Betryggende sikkerhet er en høy grad av sikkerhet, men ingen garanti for at en revisjon utført i samsvar med ISA-ene, alltid vil avdekke vesentlig feilinformasjon. Feilinformasjon kan skyldes misligheter eller feil og er å anse som vesentlig dersom den enkeltvis eller samlet med rimelighet kan forventes å påvirke de økonomiske beslutningene som brukerne foretar på grunnlag av årsregnskapet.

Som del av en revisjon i samsvar med ISA-ene, utøver vi profesjonelt skjønn og utviser profesjonell skepsis gjennom hele revisjonen. I tillegg:

- identifiserer og vurderer vi risikoen for vesentlig feilinformasjon i årsregnskapet, enten det skyldes misligheter eller feil. Vi utformer og gjennomfører revisjonshandlinger for å håndtere slike risikoer, og innhenter revisjonsbevis som er tilstrekkelig og hensiktsmessig som grunnlag for vår konklusjon. Risikoen for at vesentlig feilinformasjon som følge av misligheter ikke blir avdekket, er høyere enn for feilinformasjon som skyldes feil, siden misligheter kan innebære samarbeid, forfalskning, bevisste utelatelser, uriktige fremstillinger eller overstyring av intern kontroll.
- opparbeider vi oss en forståelse av den interne kontrollen som er relevant for revisjonen, for å utforme revisjonshandlinger som er hensiktsmessige etter omstendighetene, men ikke for å gi uttrykk for en mening om effektiviteten av selskapets og konsernets interne kontroll.
- evaluerer vi om de anvendte regnskapsprinsippene er hensiktsmessige og om regnskapsestimaterne og tilhørende noteopplysninger utarbeidet av ledelsen er rimelige.
- konkluderer vi på om ledelsens bruk av fortsatt drift-forutsetningen er hensiktsmessig, og, basert på innhentede revisjonsbevis, hvorvidt det foreligger vesentlig usikkerhet knyttet til hendelser eller forhold som kan skape betydelig tvil om selskapets og konsernets evne til fortsatt drift. Dersom vi konkluderer med at det eksisterer vesentlig usikkerhet, kreves det at vi i revisjonsberetningen henleder oppmerksomheten på tilleggsopplysningene i årsregnskapet, eller, dersom slike tilleggsopplysninger ikke er tilstrekkelige, at vi modifierer vår konklusjon. Våre konklusjoner er basert på revisjonsbevis innhentet frem til datoen for revisjonsberetningen. Etterfølgende hendelser eller forhold kan imidlertid medføre at selskapet og konsernet ikke kan fortsette driften.
- evaluerer vi den samlede presentasjonen, strukturen og innholdet i årsregnskapet, inkludert tilleggsopplysningene, og hvorvidt årsregnskapet gir uttrykk for de underliggende transaksjonene og hendelsene på en måte som gir et rettvise bilde.
- innhenter vi tilstrekkelig og hensiktsmessig revisjonsbevis vedrørende den finansielle informasjonen til enhetene eller forretningsområdene i konsernet for å kunne gi uttrykk for en mening om konsernregnskapet. Vi er ansvarlige for å fastsette strategien for, samt å følge opp og gjennomføre konsernrevisjonen, og vi har et udeelt ansvar for konklusjonen på revisjonen av konsernregnskapet.

Vi kommuniserer med styret blant annet om det planlagte omfanget av og tidspunktet for revisjonsarbeidet og eventuelle vesentlige funn i revisjonen, herunder vesentlige svakheter i den interne kontrollen som vi avdekker gjennom revisjonen.



Building a better
working world

Oslo, 14. mars 2024
ERNST & YOUNG AS

Revisjonsberetningen er signert elektronisk

Alexandra van der Zalm Bristol
statsautorisert revisor

Pemso Dokumentnøkkel: 0372N-ASU0E-1 CU53-G2CSN-X7PD4-00HTE

Uavhengig revisors beretning - Netnordic Holding AS 2023

A member firm of Ernst & Young Global Limited



PENNEO

Signaturene i dette dokumentet er juridisk bindende. Dokument signert med "Penneo™ - sikker digital signatur". De signerende parter sin identitet er registrert, og er listet nedenfor.

"Med min signatur bekrefter jeg alle datoer og innholdet i dette dokument."

Alexandra Van Der Zalm Bristol

Statsautorisert revisor

På vegne av: Ernst & Young AS

Serienummer: UN:NO-9578-5998-4-1075564

IP: 147.161.xxx.xxx

2024-03-14 19:42:24 UTC



Penneo Dokumentnøkkel: C372N-ASU0E-1CU53-G2CSN-X7PD4-00HTE

Dokumentet er signert digitalt, med **Penneo.com**. Alle digitale signatur-data i dokumentet er sikret og validert av den datamaskin-utregnede hash-verdien av det opprinnelige dokument. Dokumentet er låst og tids-stemplet med et sertifikat fra en betrodd tredjepart. All kryptografisk bevis er integrert i denne PDF, for fremtidig validering (hvis nødvendig).

Hvordan bekrefter at dette dokumentet er originalen?

Dokumentet er beskyttet av ett Adobe CDS sertifikat. Når du åpner dokumentet i

Adobe Reader, skal du kunne se at dokumentet er sertifisert av **Penneo e-signature service <penneo@penneo.com>**. Dette garanterer at innholdet i dokumentet ikke har blitt endret.

Det er lett å kontrollere de kryptografiske beviser som er lokalisert inne i dokumentet, med Penneo validator - <https://penneo.com/validator>