



ÅRSREGNSKAPET FOR REGNSKAPSÅRET 2020 - GENERELL INFORMASJON

Enheten

Organisasjonsnummer: 997 552 571
Organisasjonsform: Aksjeselskap
Foretaksnavn: TERKUS AS
Forretningsadresse: Kirsebærstien 3B
3124 TØNSBERG

Regnskapsår

Årsregnskapets periode: 01.01.2020 - 31.12.2020

Konsern

Morselskap i konsern: Nei

Regnskapsregler

Regler for små foretak benyttet: Ja
Benyttet ved utarbeidelsen av årsregnskapet til selskapet: Regnskapslovens alminnelige regler

Årsregnskapet fastsatt av kompetent organ

Bekreftet av representant for selskapet: Tormod Berg
Dato for fastsettelse av årsregnskapet: 18.08.2021

Grunnlag for avgivelse

År 2020: Årsregnskapet er elektronisk innlevert
År 2019: Tall er hentet fra elektronisk innlevert årsregnskap fra 2020

Det er ikke krav til at årsregnskapet m.v. som sendes til Regnskapsregisteret er undertegnet. Kontrollen på at dette er utført ligger hos revisor/enhetens øverste organ. Sikkerheten ivaretas ved at innsender har rolle/rettighet for innsending av årsregnskapet via Altinn, og ved at det bekreftes at årsregnskapet er fastsatt av kompetent organ.

Brønnøysundregistrene, 01.07.2022



Resultatregnskap

| Beløp i: NOK | Note | 2020 | 2019 |
|---|------|-------------------|---------------|
| RESULTATREGNSKAP | | | |
| Inntekter | | | |
| Salgsinntekt | | 58 795 | |
| Sum inntekter | | 58 795 | |
| Kostnader | | | |
| Lønnskostnad | 7 | | |
| Annen driftskostnad | | 681 639 | 9 430 |
| Sum kostnader | | 681 639 | 9 430 |
| Driftsresultat | | -622 844 | -9 430 |
| Finansinntekter og finanskostnader | | | |
| Annen renteinntekt | | 376 | 328 |
| Annen finansinntekt | 2 | 10 024 141 | |
| Verdiøkning markedsbaserte omløpsmidler | 8 | 110 384 | |
| Sum finansinntekter | | 10 134 901 | 328 |
| Annen rentekostnad | | 55 | 30 |
| Sum finanskostnader | | 55 | 30 |
| Netto finans | | 10 134 846 | 298 |
| Ordinært resultat før skattekostnad | | 9 512 002 | -9 132 |
| Skattekostnad på ordinært resultat | 6 | | |
| Ordinært resultat etter skattekostnad | | 9 512 002 | -9 132 |
| Årsresultat | | 9 512 002 | -9 132 |
| Årsresultat etter minoritetsinteresser | | 9 512 002 | -9 132 |
| Totalresultat | | 9 512 002 | -9 132 |
| Overføringer og disponeringer | | | |
| Ordinært utbytte | 5, 5 | 335 000 | 91 178 |
| Avsatt til annen egenkapital | 5 | 9 177 002 | |



Resultatregnskap

| Beløp i: NOK | Note | 2020 | 2019 |
|--|-------------|------------------|---------------|
| Overført fra annen egenkapital | 5 | | -100 310 |
| Sum overføringer og disponeringer | | 9 512 002 | -9 132 |



Balanse

| Beløp i: NOK | Note | 2020 | 2019 |
|--|------|-------------------|----------------|
| BALANSE - EIENDELER | | | |
| Anleggsmidler | | | |
| Immaterielle eiendeler | | | |
| Utsatt skattefordel | 6 | | |
| Finansielle anleggsmidler | | | |
| Investering i datterselskap | 2 | | |
| Investering i annet foretak i samme konsern | 2 | | |
| Investeringer i tilknyttet selskap | 2 | 5 000 000 | 84 000 |
| Sum finansielle anleggsmidler | | 5 000 000 | 84 000 |
| Sum anleggsmidler | | 5 000 000 | 84 000 |
| Omløpsmidler | | | |
| Varer | | | |
| Fordringer | | | |
| Andre kortsiktige fordringer | 7 | 50 290 | 91 178 |
| Sum fordringer | | 50 290 | 91 178 |
| Investeringer | | | |
| Aksjer og andeler i foretak i samme konsern | 2 | | |
| Markedsbaserte aksjer | 8 | 1 510 629 | |
| Markedsbaserte obligasjoner | 8 | | |
| Andre markedsbaserte finansielle instrumenter | 8 | | |
| Sum investeringer | | 1 510 629 | |
| Bankinnskudd, kontanter og lignende | | | |
| Bankinnskudd, kontanter o.l. | 3 | 3 462 522 | 625 276 |
| Sum bankinnskudd, kontanter og lignende | | 3 462 522 | 625 276 |
| Sum omløpsmidler | | 5 023 441 | 716 454 |
| SUM EIENDELER | | 10 023 441 | 800 454 |



Balanse

| Beløp i: NOK | Note | 2020 | 2019 |
|---------------------------------------|------|-------------------|----------------|
| BALANSE - EGENKAPITAL OG GJELD | | | |
| Egenkapital | | | |
| Innskutt egenkapital | | | |
| Aksjekapital | 4, 5 | 100 000 | 100 000 |
| Beholdning av egne aksjer | 4 | | |
| Overkurs | 5 | 4 680 | 4 680 |
| Sum innskutt egenkapital | | 104 680 | 104 680 |
| Opptjent egenkapital | | | |
| Annen egenkapital | 5 | 9 731 598 | 554 596 |
| Sum opptjent egenkapital | | 9 731 598 | 554 596 |
| Sum egenkapital | | 9 836 278 | 659 276 |
| Gjeld | | | |
| Langsiktig gjeld | | | |
| Utsatt skatt | 6 | | |
| Annen langsiktig gjeld | | | |
| Langsiktig konserngjeld | | 50 000 | 50 000 |
| Sum annen langsiktig gjeld | | 50 000 | 50 000 |
| Sum langsiktig gjeld | | 50 000 | 50 000 |
| Kortsiktig gjeld | | | |
| Leverandørgjeld | | 2 163 | |
| Betalbar skatt | 6 | | |
| Utbytte | | 135 000 | 91 178 |
| Sum kortsiktig gjeld | | 137 163 | 91 178 |
| Sum gjeld | | 187 163 | 141 178 |
| SUM EGENKAPITAL OG GJELD | | 10 023 441 | 800 454 |



Brønnøysundregistrene

ÅRSREGNSKAP FOR REGNSKAPSÅRET 2020 - GENERELL INFORMASJON

Journalnummer: 2021 658018

Enheten

Organisasjonsnummer: 997 552 571
Organisasjonsform: Aksjeselskap
Foretaksnavn: TERKUS AS
Forretningsadresse: Kirsebærstien 3B
3124 TØNSBERG

Regnskapsår

Årsregnskapets periode: 01.01.2020 - 31.12.2020

Konsern

Morselskap i konsern: Nei

Regnskapsregler

Regler for små foretak benyttet: Ja
Benyttet ved utarbeidelsen av
årsregnskapet til selskapet: Regnskapslovens alminnelige regler

Årsregnskapet fastsatt av kompetent organ

Bekreftet av representant for selskapet: Tormod Berg
Dato for fastsettelse av årsregnskapet: 18.08.2021

Revisjon

Selskapet har besluttet at årsregnskapet
ikke skal revideres: Ja
Årsregnskapet er utarbeidet av ekstern
autorisert regnskapsfører: Ja
Ekstern autorisert regnskapsfører har i
løpet av regnskapsåret bistått ved den
løpende regnskapsføringen eller utført
andre tjenester for selskapet enn å
utarbeide årsregnskapet: Ja

Grunnlag for avgivelse

År 2020: Årsregnskap er elektronisk innlevert.
År 2019: Tall er hentet fra elektronisk innlevert årsregnskap fra 2020.

Det er ikke krav til at årsregnskapet m.v. som sendes til Regnskapsregisteret er undertegnet. Kontrollen på at dette er utført ligger hos revisor/enhetens øverste organ. Sikkerheten ivaretas ved at innsender har rolle/rettighet for innsending av årsregnskapet via Altinn, og ved at det bekreftes at årsregnskapet er fastsatt av kompetent organ.

Brønnøysundregistrene, 23.08.2021

Brønnøysundregistrene
Postadresse: Postboks 900, 8910 Brønnøysund
Telefon: 75 00 75 00
E-post: firmapost@brreg.no Internett: www.brreg.no
Organisasjonsnummer: 974 760 673



Organisasjonsnr: 997 552 571
TERKUS AS

RESULTATREGNSKAP

| Beløp i: NOK | Note | 2020 | 2019 |
|---|------|-------------------|---------------|
| RESULTATREGNSKAP | | | |
| Inntekter | | | |
| Salgsinntekt | | 58 795 | |
| Sum inntekter | | 58 795 | |
| Kostnader | | | |
| Lønnskostnad | 7 | | |
| Annen driftskostnad | | 681 639 | 9 430 |
| Sum kostnader | | 681 639 | 9 430 |
| Driftsresultat | | -622 844 | -9 430 |
| Finansinntekter og finanskostnader | | | |
| Annen renteinntekt | | 376 | 328 |
| Annen finansinntekt | 2 | 10 024 141 | |
| Verdiøkning markedsbaserte omløpsmidler | 8 | 110 384 | |
| Sum finansinntekter | | 10 134 901 | 328 |
| Annen rentekostnad | | 55 | 30 |
| Sum finanskostnader | | 55 | 30 |
| Netto finans | | 10 134 846 | 298 |
| Ordinært resultat før skattekostnad | | 9 512 002 | -9 132 |
| Skattekostnad på ordinært resultat | 6 | | |
| Ordinært resultat etter skattekostnad | | 9 512 002 | -9 132 |
| Årsresultat | | 9 512 002 | -9 132 |
| Årsresultat etter minoritetsinteresser | | 9 512 002 | -9 132 |
| Totalresultat | | 9 512 002 | -9 132 |
| Overføringer og disponeringer | | | |
| Ordinært utbytte | 5, 5 | 335 000 | 91 178 |
| Avsatt til annen egenkapital | 5 | 9 177 002 | |
| Overført fra annen egenkapital | 5 | | -100 310 |
| Sum overføringer og disponeringer | | 9 512 002 | -9 132 |



Organisasjonsnr: 997 552 571
TERKUS AS

BALANSE

| Beløp i: NOK | Note | 2020 | 2019 |
|--|------|-------------------|----------------|
| BALANSE - EIENDELER | | | |
| Anleggsmidler | | | |
| Immaterielle eiendeler | | | |
| Utsatt skattefordel | 6 | | |
| Finansielle anleggsmidler | | | |
| Investering i datterselskap | 2 | | |
| Investering i annet foretak i samme konsern | 2 | | |
| Investeringer i tilknyttet selskap | 2 | 5 000 000 | 84 000 |
| Sum finansielle anleggsmidler | | 5 000 000 | 84 000 |
| Sum anleggsmidler | | 5 000 000 | 84 000 |
| Omløpsmidler | | | |
| Varer | | | |
| Fordringer | | | |
| Andre kortsiktige fordringer | 7 | 50 290 | 91 178 |
| Sum fordringer | | 50 290 | 91 178 |
| Investeringer | | | |
| Aksjer og andeler i foretak i samme konsern | 2 | | |
| Markedsbaserte aksjer | 8 | 1 510 629 | |
| Markedsbaserte obligasjoner | 8 | | |
| Andre markedsbaserte finansielle instrumenter | 8 | | |
| Sum investeringer | | 1 510 629 | |
| Bankinnskudd, kontanter og lignende | | | |
| Bankinnskudd, kontanter o. l. | 3 | 3 462 522 | 625 276 |
| Sum bankinnskudd, kontanter og lignende | | 3 462 522 | 625 276 |
| Sum omløpsmidler | | 5 023 441 | 716 454 |
| SUM EIENDELER | | 10 023 441 | 800 454 |

BALANSE - EGENKAPITAL OG GJELD

Egenkapital



| | | | |
|-----------------------------------|------|-------------------|----------------|
| Innskutt egenkapital | | | |
| Aksjekapital | 4, 5 | 100 000 | 100 000 |
| Beholdning av egne aksjer | 4 | | |
| Overkurs | 5 | 4 680 | 4 680 |
| Sum innskutt egenkapital | | 104 680 | 104 680 |
| Opptjent egenkapital | | | |
| Annen egenkapital | 5 | 9 731 598 | 554 596 |
| Sum opptjent egenkapital | | 9 731 598 | 554 596 |
| Sum egenkapital | | 9 836 278 | 659 276 |
| Gjeld | | | |
| Langsiktig gjeld | | | |
| Utsatt skatt | 6 | | |
| Annen langsiktig gjeld | | | |
| Langsiktig konserngjeld | | 50 000 | 50 000 |
| Sum annen langsiktig gjeld | | 50 000 | 50 000 |
| Sum langsiktig gjeld | | 50 000 | 50 000 |
| Kortsiktig gjeld | | | |
| Leverandørgjeld | | 2 163 | |
| Betalbar skatt | 6 | | |
| Utbytte | | 135 000 | 91 178 |
| Sum kortsiktig gjeld | | 137 163 | 91 178 |
| Sum gjeld | | 187 163 | 141 178 |
| SUM EGENKAPITAL OG GJELD | | 10 023 441 | 800 454 |



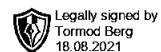
Organisasjonsnr: 997 552 571
TERKUS AS

NOTEOPPLYSNINGER - SELSKAP - alle poster oppgitt i hele tall

Note
7

Antall årsverk i regnskapsåret

Virksomheten har hatt følgende antall årsverk:
0.00



Årsregnskap 2020

Terkus AS

Resultatregnskap
Balanse
Noter til regnskapet

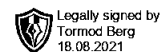
Org.nr.: 997 552 571



RESULTATREGNSKAP

TERKUS AS

| DRIFTSINNEKTER OG DRIFTSKOSTNADER | Note | 2020 | 2019 |
|--|------|-------------------|---------------|
| Salgsinntekt | | 58 795 | 0 |
| Sum driftsinntekter | | 58 795 | 0 |
| Annen driftskostnad | | 681 639 | 9 430 |
| Sum driftskostnader | | 681 639 | 9 430 |
| Driftsresultat | | -622 844 | -9 430 |
| FINANSINNEKTER OG FINANSKOSTNADER | | | |
| Annen renteinntekt | | 376 | 328 |
| Annen finansinntekt | 2 | 10 024 141 | 0 |
| Verdiøkning markedsbaserte omløpsmidler | 8 | 110 384 | 0 |
| Annen rentekostnad | | 55 | 30 |
| Resultat av finansposter | | 10 134 846 | 298 |
| Ordinært resultat før skattekostnad | | 9 512 002 | -9 132 |
| Ordinært resultat | | 9 512 002 | -9 132 |
| Årsresultat | | 9 512 002 | -9 132 |
| OVERFØRINGER | | | |
| Avsatt til utbytte | 5 | 135 000 | 91 178 |
| Tilleggsutbytte | 5 | 200 000 | 0 |
| Avsatt til annen egenkapital | 5 | 9 177 002 | 0 |
| Overført fra annen egenkapital | 5 | 0 | 100 310 |
| Sum overføringer | | 9 512 002 | -9 132 |



BALANSE

TERKUS AS

| EIENDELER | Note | 2020 | 2019 |
|--------------------------------------|------|-------------------|----------------|
| ANLEGGSMIDLER | | | |
| FINANSIELLE ANLEGGSMIDLER | | | |
| Investeringer i tilknyttet selskap | 2 | 5 000 000 | 84 000 |
| Sum finansielle anleggsmidler | | 5 000 000 | 84 000 |
| Sum anleggsmidler | | 5 000 000 | 84 000 |
| OMLØPSMIDLER | | | |
| FORDRINGER | | | |
| Andre kortsiktige fordringer | 7 | 50 290 | 91 178 |
| Sum fordringer | | 50 290 | 91 178 |
| INVESTERINGER | | | |
| Markedsbaserte aksjer | 8 | 1 510 629 | 0 |
| Sum investeringer | | 1 510 629 | 0 |
| Bankinnskudd, kontanter o.l. | 3 | 3 462 522 | 625 276 |
| Sum omløpsmidler | | 5 023 441 | 716 454 |
| Sum eiendeler | | 10 023 441 | 800 454 |



BALANSE

TERKUS AS

| EGENKAPITAL OG GJELD | Note | 2020 | 2019 |
|---|------|-----------------------------|--------------------------|
| EGENKAPITAL | | | |
| INNSKUTT EGENKAPITAL | | | |
| Aksjekapital | 4, 5 | 100 000 | 100 000 |
| Overkurs | 5 | 4 680 | 4 680 |
| Sum innskutt egenkapital | | 104 680 | 104 680 |
| OPPTJENT EGENKAPITAL | | | |
| Annen egenkapital | 5 | 9 731 598 | 554 596 |
| Sum opptjent egenkapital | | 9 731 598 | 554 596 |
| Sum egenkapital | | 9 836 278 | 659 276 |
| GJELD | | | |
| ANNEN LANGSIKTIG GJELD | | | |
| Langsiktig konserngjeld | | 50 000 | 50 000 |
| Sum annen langsiktig gjeld | | 50 000 | 50 000 |
| KORTSIKTIG GJELD | | | |
| Leverandørgjeld | | 2 163 | 0 |
| Utbytte | | 135 000 | 91 178 |
| Sum kortsiktig gjeld | | 137 163 | 91 178 |
| Sum gjeld | | 187 163 | 141 178 |
| Sum egenkapital og gjeld | | 10 023 441 | 800 454 |

Tønsberg, 18.08.2021
Styret i Terkus AS

Tormod Berg
styreleder/daglig leder



TERKUS AS

Regnskapsprinsipper

Årsregnskapet er satt opp i samsvar med regnskapsloven og NRS 8 - God regnskapsskikk for små foretak.

DRIFTSINNTEKTER

Inntektsføring ved salg av varer skjer på leveringstidspunktet. Tjenester inntektsføres etter hvert som de leveres.

SKATT

Skattekostnaden i resultatregnskapet omfatter både periodens betalbare skatt og endring i utsatt skatt. Utsatt skatt er beregnet med 22 % på grunnlag av de midlertidige forskjeller som eksisterer mellom regnskapsmessige og skattemessige verdier, samt ligningsmessig underskudd til fremføring ved utgangen av regnskapsåret. Skatteøkende og skattereduserende midlertidige forskjeller som reverserer eller kan reverseres i samme periode er utlignet og nettoført.

KLASSIFISERING OG VURDERING AV OMLØPSMIDLER

Omløpsmidler og kortsiktig gjeld omfatter normalt poster som forfaller til betaling innen ett år etter balansedagen, samt poster som knytter seg til varekretsløpet. Omløpsmidler vurderes til laveste verdi av anskaffelseskost og virkelig verdi.

AKSJER I TILKNYTTET SELSKAP

Investering i tilknyttet selskap vurderes etter kostmetoden i selskapsregnskapet. Investeringen er vurdert til anskaffelseskost for aksjene med mindre nedskrivning har vært nødvendig. Det er foretatt nedskrivning til virkelig verdi når verdifall skyldes årsaker som ikke kan forventes å være forbigående og det må anses nødvendig etter god regnskapsskikk. Nedskrivninger er reversert når grunnlaget for nedskrivning ikke lenger er til stede.

Utbytte, konsernbidrag og andre utdelinger fra datterselskap er inntektsført samme år som det er avsatt i givers regnskap. Overstiger utbytte / konsernbidraget andelen av opptjent resultat etter anskaffelsestidspunktet, representerer den overskytende del tilbakebetaling av investert kapital, og utdelingene er fratrukket investeringens verdi i balansen til morselskapet.

FORDRINGER

Kundefordringer og andre fordringer oppføres til pålydende etter fradrag for avsetning til forventet tap. Avsetning til tap gjøres på grunnlag av en individuell vurdering av de enkelte fordringene.



TERKUS AS

Note 2 Datterselskap, TS og FKV

| | Kontor- kommune | Eier- andel | Stemme- andel | Anskaffelses kost | Egenkapital | Resultat |
|------------------|--------------------|----------------|------------------|----------------------|--------------------|--------------------|
| DS/FKV/TS | | | | | | |
| Dente 1 AS | TRONDHEIM | 0,5% | 0,5% | 5 000 000 | 642 736 992 | -21 294 498 |
| Sum | | | | 5 000 000 | 642 736 992 | -21 294 498 |

Selskapet har solgt aksjene i Dentinor AS i 2020 med en gevinst på kr 10 024 141.

Note 3 Bankinnskudd

Selskapet har ingen bundne midler pr. 31.12.

Note 4 Aksjonærer

AKSJEKAPITALEN I TERKUS AS PR. 31.12 BESTÅR AV:

| | Antall | Pålydende | Bokført |
|-----------------|--------------|-----------|----------------|
| Ordinære aksjer | 1 000 | 100,0 | 100 000 |
| Sum | 1 000 | | 100 000 |

EIERSTRUKTUR

Aksjonærer i % pr. 31.12:

| | Ordinære | Eierandel | Stemmeandel |
|-------------|----------|-----------|-------------|
| Tormod Berg | 1 000 | 100,0 | 100,0 |

AKSJER OG OPSJONER EIET AV MEDLEMMER I STYRET OG DAGLIG LEDER:

| Navn | Verv | Ordinære |
|-----------------------------|-------------------------|--------------|
| Tormod Berg | styreleder/daglig leder | 1 000 |
| Totalt antall aksjer | | 1 000 |

Note 5 Egenkapital

| | Aksjekapital | Overkurs | Annen egenkapital | Sum egenkapital |
|----------------------------|----------------|--------------|----------------------|--------------------|
| Egenkapital Pr. 01.01.2020 | 100 000 | 4 680 | 554 596 | 659 276 |
| Årets resultat | | | 9 512 002 | 9 512 002 |
| Tilleggsutbytte | | | -200 000 | -200 000 |
| Utbytte | | | -135 000 | -135 000 |
| Pr. 31.12.2020 | 100 000 | 4 680 | 9 731 598 | 9 836 278 |



TERKUS AS

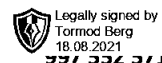
Note 6 Skatt

| Årets skattekostnad | 2020 | 2019 |
|--|-------------|---------------|
| Resultatført skatt på ordinært resultat: | | |
| Betalbar skatt | 0 | 0 |
| Endring i utsatt skattefordel | 0 | 0 |
| Skattekostnad ordinært resultat | 0 | 0 |
| Skattepliktig inntekt: | | |
| Ordinært resultat før skatt | 9 512 002 | -9 132 |
| Permanente forskjeller | -9 479 120 | 0 |
| Anvendelse av fremførbart underskudd | -32 882 | 0 |
| Skattepliktig inntekt | 0 | -9 132 |
| Betalbar skatt i balansen: | | |
| Betalbar skatt på årets resultat | 0 | 0 |
| Sum betalbar skatt i balansen | 0 | 0 |

Skatteeffekten av midlertidige forskjeller og underskudd til fremføring som har gitt opphav til utsatt skatt og utsatte skattefordeler, spesifisert på typer av midlertidige forskjeller

| | 2020 | 2019 | Endring |
|---|-------------|-------------|----------------|
| Akkumulert fremførbart underskudd | -107 145 | -140 027 | -32 882 |
| Inngår ikke i beregningen av utsatt skatt | 107 145 | 140 027 | 32 882 |
| Utsatt skattefordel (22 %) | 0 | 0 | 0 |

I henhold til God regnskapsskikk for små foretak balanseføres ikke utsatt skattefordel.



TERKUS AS

Note 7 Lønnskostnader

Terkus AS har ikke hatt lønns- eller personalkostnader i 2020 og det foreligger heller ingen slike forpliktelser.

Selskapet er ikke pliktig til å ha OTP etter lov om obligatorisk tjenestepensjon og har heller ikke opprettet dette.

Selskapets aksjonær har gjeld til selskapet på kr 50 290, pr. 31.12. er ikke lånet renteberegnet. Gjelden skal motregnes mot avsatt utbytte.

Selskapet har fravalgt revisjon ihht. Asl. §7-6 første ledd.

Note 8 Markedsbaserte verdipapirer

| | Anskaffelses- kost | Markeds- verdi | Balanseført verdi | Resultatført verdiendring |
|----------------------------------|-----------------------|-------------------|----------------------|------------------------------|
| Markedsbaserte fond | | | | |
| Fond | 1 400 000 | 1 510 629 | 1 510 629 | 110 384 |
| Sum markedsbaserte aksjer | 1 400 000 | 1 510 629 | 1 510 629 | 110 384 |
| | | | | |
| Sum | 1 400 000 | 1 510 629 | 1 510 629 | 110 384 |

Markedsbaserte verdipapirer er verdsatt til virkelig verdi. Virkelig verdi er fastsatt i henhold til verdien som er observerbar i markedet på balansedagen.