



ÅRSREGNSKAPET FOR REGNSKAPSÅRET 2024 - GENERELL INFORMASJON

Enheten

Organisasjonsnummer: 929 532 430
Organisasjonsform: Aksjeselskap
Foretaksnavn: M-O HOLDING AS
Forretningsadresse: Støkketvegen 33
2410 HERNES

Regnskapsår

Årsregnskapets periode: 01.01.2024 - 31.12.2024

Konsern

Morselskap i konsern: Nei

Regnskapsregler

Regler for små foretak benyttet: Ja
Benyttet ved utarbeidelsen av årsregnskapet til selskapet: Regnskapslovens alminnelige regler

Årsregnskapet fastsatt av kompetent organ

Bekreftet av representant for selskapet: MARIUS OLAUSSEN
Dato for fastsettelse av årsregnskapet: 12.06.2025

Grunnlag for avgivelse

År 2024: Årsregnskapet er elektronisk innlevert
År 2023: Tall er hentet fra elektronisk innlevert årsregnskap fra 2024

Det er ikke krav til at årsregnskapet m.v. som sendes til Regnskapsregisteret er undertegnet. Kontrollen på at dette er utført ligger hos revisor/enhetens øverste organ. Sikkerheten ivaretas ved at innsender har rolle/rettighet for innsending av årsregnskapet via Altinn, og ved at det bekreftes at årsregnskapet er fastsatt av kompetent organ.

Brønnøysundregistrene, 17.06.2025



Resultatregnskap

Beløp i: NOK	Note	2024	2023
RESULTATREGNSKAP			
Kostnader			
Lønnskostnad	1, 2		
Annen driftskostnad	1	17 622	12 407
Sum kostnader		17 622	12 407
Driftsresultat		-17 622	-12 407
Finansinntekter og finanskostnader			
Annen renteinntekt		58	45
Sum finansinntekter		58	45
Annen rentekostnad		35	
Sum finanskostnader		35	
Netto finans		23	45
Resultat før skattekostnad		-17 599	-12 362
Skattekostnad på resultat	3		
Årsresultat	4	-17 599	-12 362
Årsresultat etter minoritetsinteresser		-17 599	-12 362
Totalresultat		-17 599	-12 362
Overføringer og disponeringer			
Avsatt til annen egenkapital		-17 599	-12 362
Sum overføringer og disponeringer		-17 599	-12 362



Balanse

Beløp i: NOK	Note	2024	2023
BALANSE - EIENDELER			
Anleggsmidler			
Immaterielle eiendeler			
Utsatt skattefordel	3		
Finansielle anleggsmidler			
Investeringer i aksjer og andeler		49 980	
Andre langsiktige fordringer	2, 5		
Sum finansielle anleggsmidler		49 980	
Sum anleggsmidler		49 980	0
Omløpsmidler			
Varer			
Fordringer			
Andre kortsiktige fordringer	5	20 000	115 000
Sum fordringer	5	20 000	115 000
Investeringer			
Aksjer og andeler i foretak i samme konsern		30 000	
Sum investeringer		30 000	
Bankinnskudd, kontanter og lignende			
Bankinnskudd, kontanter o.l.		13 731	22 210
Sum bankinnskudd, kontanter og lignende		13 731	22 210
Sum omløpsmidler		63 731	137 210
SUM EIENDELER		113 711	137 210

BALANSE - EGENKAPITAL OG GJELD

Egenkapital

Innskutt egenkapital



Balanse

Beløp i: NOK	Note	2024	2023
Aksjekapital	6	50 000	50 000
Beholdning av egne aksjer	6		
Sum innskutt egenkapital		50 000	50 000
Opptjent egenkapital			
Annen egenkapital	7		
Udekket tap		37 402	19 803
Sum opptjent egenkapital		-37 402	-19 803
Sum egenkapital	4	12 598	30 197
Gjeld			
Langsiktig gjeld			
Utsatt skatt	3		
Annen langsiktig gjeld			
Gjeld til kredittinstitusjoner	5		
Langsiktig konserngjeld	5		
Sum langsiktig gjeld		0	0
Kortsiktig gjeld			
Leverandørgjeld		1 113	7 013
Betalbar skatt	3		
Annen kortsiktig gjeld	5	100 000	100 000
Sum kortsiktig gjeld		101 113	107 013
Sum gjeld		101 113	107 013
SUM EGENKAPITAL OG GJELD		113 711	137 210



Brønnøysundregistrene

ÅRSREGNSKAP FOR REGNSKAPSÅRET 2024 - GENERELL INFORMASJON

Journalnummer: 2025 539141

Enheten

Organisasjonsnummer: 929 532 430
Organisasjonsform: Aksjeselskap
Foretaksnavn: M-O HOLDING AS
Forretningsadresse: Støkketvegen 33
2410 HERNES

Regnskapsår

Årsregnskapets periode: 01.01.2024 - 31.12.2024

Konsern

Morselskap i konsern: Nei

Regnskapsregler

Regler for små foretak benyttet: Ja
Benyttet ved utarbeidelsen av
årsregnskapet til selskapet: Regnskapslovens alminnelige regler

Årsregnskapet fastsatt av kompetent organ

Bekreftet av representant for selskapet: MARIUS OLAUSSEN
Dato for fastsettelse av årsregnskapet: 12.06.2025

Revisjon

Selskapet har besluttet at årsregnskapet
ikke skal revideres: Ja
Ekstern autorisert regnskapsfører har i
løpet av regnskapsåret bistått ved den
løpende regnskapsføringen eller utført
andre tjenester for selskapet enn å
utarbeide årsregnskapet: Ja

Grunnlag for avgivelse

År 2024: Årsregnskap er elektronisk innlevert.
År 2023: Tall er hentet fra elektronisk innlevert årsregnskap fra 2024.

Det er ikke krav til at årsregnskapet m.v. som sendes til Regnskapsregisteret er undertegnet. Kontrollen på at dette er utført ligger hos revisor/enhetens øverste organ. Sikkerheten ivaretas ved at innsender har rolle/rettighet for innsending av årsregnskapet via Altinn, og ved at det bekreftes at årsregnskapet er fastsatt av kompetent organ.

Brønnøysundregistrene, 16.06.2025



Organisasjonsnr: 929 532 430
M-O HOLDING AS

RESULTATREGNSKAP

Beløp i: NOK	Note	2024	2023
RESULTATREGNSKAP			
Kostnader			
Lønnskostnad	1, 2		
Annen driftskostnad	1	17 622	12 407
Sum kostnader		17 622	12 407
Driftsresultat		-17 622	-12 407
Finansinntekter og finanskostnader			
Annen renteinntekt		58	45
Sum finansinntekter		58	45
Annen rentekostnad		35	
Sum finanskostnader		35	
Netto finans		23	45
Resultat før skattekostnad		-17 599	-12 362
Skattekostnad på resultat	3		
Årsresultat	4	-17 599	-12 362
Årsresultat etter minoritetsinteresser		-17 599	-12 362
Totalresultat		-17 599	-12 362
Overføringer og disponeringer			
Avsatt til annen egenkapital		-17 599	-12 362
Sum overføringer og disponeringer		-17 599	-12 362



Organisasjonsnr: 929 532 430
M-O HOLDING AS

BALANSE

Beløp i: NOK	Note	2024	2023
BALANSE - EIENDELER			
Anleggsmidler			
Immaterielle eiendeler			
Utsatt skattefordel	3		
Finansielle anleggsmidler			
Investeringer i aksjer og andeler		49 980	
Andre langsiktige fordringer	2, 5		
Sum finansielle anleggsmidler		49 980	
Sum anleggsmidler		49 980	0
Omløpsmidler			
Varer			
Fordringer			
Andre kortsiktige fordringer	5	20 000	115 000
Sum fordringer	5	20 000	115 000
Investeringer			
Aksjer og andeler i foretak i samme konsern		30 000	
Sum investeringer		30 000	
Bankinnskudd, kontanter og lignende			
Bankinnskudd, kontanter o. l.		13 731	22 210
Sum bankinnskudd, kontanter og lignende		13 731	22 210
Sum omløpsmidler		63 731	137 210
SUM EIENDELER		113 711	137 210
BALANSE - EGENKAPITAL OG GJELD			
Egenkapital			
Innskutt egenkapital			
Aksjekapital	6	50 000	50 000
Beholdning av egne aksjer	6		
Sum innskutt egenkapital		50 000	50 000



Opptjent egenkapital			
Annen egenkapital	7		
Udekket tap		37 402	19 803
Sum opptjent egenkapital		-37 402	-19 803
Sum egenkapital	4	12 598	30 197
Gjeld			
Langsiktig gjeld			
Utsatt skatt	3		
Annen langsiktig gjeld			
Gjeld til			
kredittinstitusjoner	5		
Langsiktig konserngjeld	5		
Sum langsiktig gjeld		0	0
Kortsiktig gjeld			
Leverandørgjeld		1 113	7 013
Betalbar skatt	3		
Annen kortsiktig gjeld	5	100 000	100 000
Sum kortsiktig gjeld		101 113	107 013
Sum gjeld		101 113	107 013
SUM EGENKAPITAL OG GJELD		113 711	137 210



Organisasjonsnr: 929 532 430
M-O HOLDING AS

NOTEOPPLYSNINGER - SELSKAP - alle poster oppgitt i hele tall

Note

Antall årsverk i regnskapsåret
0.00

Sum Beløp

Balanseført verdi 31.12. Varige driftsmidler Immaterielle eiend.

Konsernregnskap

Morselskapet sitt navn

Forretningskontor for morselskapet

Begrunnelse for at datterselskap er utelatt fra konsolideringen

Samlet beløp - tilknyttet selskap Årets Fjorårets

Samlet beløp - foretak i samme konsern Årets Fjorårets

Samlet beløp - foretak i samme konsern Årets Fjorårets

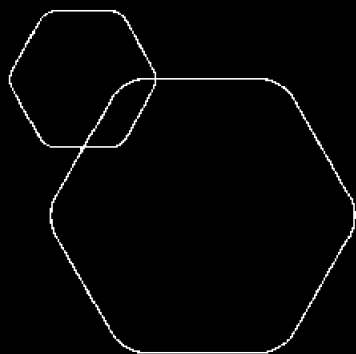
Samlet beløp - felles kontrollert virksomhet Årets Fjorårets

Pantstillelse Beløp

Beholdning av egne aksjer Antall Pålydende Andel av aksjek.



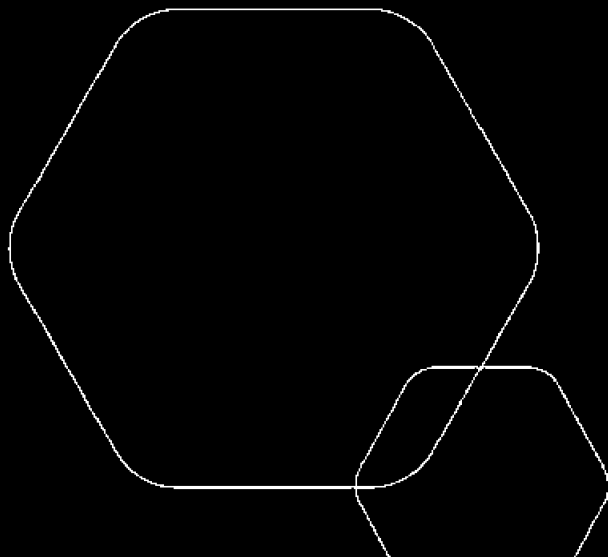
BankID Signing
Marius Olausen
2025-06-12



Årsregnskap 2024

M-O Holding AS

Resultatregnskap
Balanse
Noter til regnskapet



Org.nr.: 929 532 430



RESULTATREGNSKAP



M-O HOLDING AS

DRIFTSINNEKTER OG DRIFTSKOSTNADER	Note	2024	2023
Annen driftskostnad	1	17 622	12 407
Sum driftskostnader		17 622	12 407
Driftsresultat		-17 622	-12 407
FINANSINNEKTER OG FINANSKOSTNADER			
Annen renteinntekt		58	45
Annen rentekostnad		35	0
Resultat av finansposter		23	45
Resultat før skattekostnad		-17 599	-12 362
Årsresultat	4	-17 599	-12 362
OVERFØRINGER			
Avsatt til annen egenkapital		-17 599	-12 362
Sum overføringer		-17 599	-12 362



BALANSE

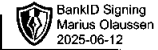


M-O HOLDING AS

EIENDELER	Note	2024	2023
ANLEGGSMIDLER			
IMMATERIELLE EIENDELER			
VARIGE DRIFTSMIDLER			
FINANSIELLE ANLEGGSMIDLER			
Investeringer i aksjer og andeler		49 980	0
Sum finansielle anleggsmidler		49 980	0
Sum anleggsmidler		49 980	0
OMLØPSMIDLER			
FORDRINGER			
Andre kortsiktige fordringer	5	20 000	115 000
Sum fordringer	5	20 000	115 000
INVESTERINGER			
Aksjer og andeler i foretak i samme konsern		30 000	0
Sum investeringer		30 000	0
Bankinnskudd, kontanter o.l.		13 731	22 210
Sum omløpsmidler		63 731	137 210
Sum eiendeler		113 711	137 210



BALANSE



M-O HOLDING AS

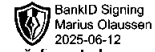
EGENKAPITAL OG GJELD	Note	2024	2023
EGENKAPITAL			
INNSKUTT EGENKAPITAL			
Aksjekapital	6	50 000	50 000
Sum innskutt egenkapital		50 000	50 000
OPPTJENT EGENKAPITAL			
Udekket tap		-37 402	-19 803
Sum opptjent egenkapital		-37 402	-19 803
Sum egenkapital	4	12 598	30 197
GJELD			
AVSETNING FOR FORPLIKTELSER			
ANNEN LANGSIKTIG GJELD			
KORTSIKTIG GJELD			
Leverandørgjeld		1 113	7 013
Annen kortsiktig gjeld	5	100 000	100 000
Sum kortsiktig gjeld		101 113	107 013
Sum gjeld		101 113	107 013
Sum egenkapital og gjeld		113 711	137 210

Styret i M-O Holding AS

MARIUS OLAUSSEN
styreleder/daglig leder



Regnskapsprinsipper



Årsregnskapet er satt opp i samsvar med regnskapsloven og NRS 8 - God regnskapsskikk for små foretak.

SKATT

Skattekostnaden i resultatregnskapet omfatter både periodens betalbare skatt og endring i utsatt skatt. Utsatt skatt er beregnet med 22 % på grunnlag av de midlertidige forskjeller som eksisterer mellom regnskapsmessige og skattemessige verdier, samt ligningsmessig underskudd til fremføring ved utgangen av regnskapsåret. Skatteøkende og skattereduserende midlertidige forskjeller som reverserer eller kan reverseres i samme periode er utlignet og nettoført.

KLASSIFISERING OG VURDERING AV OMLØPSMIDLER

Omløpsmidler og kortsiktig gjeld omfatter normalt poster som forfaller til betaling innen ett år etter balansedagen, samt poster som knytter seg til varekretsløpet. Omløpsmidler vurderes til laveste verdi av anskaffelseskost og virkelig verdi.

FORDRINGER

Kundefordringer og andre fordringer oppføres til pålydende etter fradrag for avsetning til forventet tap. Avsetning til tap gjøres på grunnlag av en individuell vurdering av de enkelte fordringene.

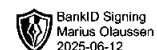
Note 1 Lønnskostnader og ytelser

Det er ingen ansatte i selskapet og har heller ikke krav til lovpliktig tjenestepensjon



Note 2 Lån og sikkerhetsstillelse til medlemmer av styrende organer

Det er ikke gitt lån til ledende personer, aksjeeiere



Note 3 Skatt

Årets skattekostnad	2024	2023
Resultatført skatt på ordinært resultat:		
Betalbar skatt	0	0
Endring i utsatt skattefordel	0	0
Skattekostnad ordinært resultat	0	0
Skattepliktig inntekt:		
Resultat før skatt	-17 599	-12 362
Permanente forskjeller	0	0
Skattepliktig inntekt	-17 599	-12 362
Betalbar skatt i balansen:		
Betalbar skatt på årets resultat	0	0
Sum betalbar skatt i balansen	0	0

Skatteeffekten av midlertidige forskjeller og underskudd til fremføring som har gitt opphav til utsatt skatt og utsatte skattefordeler, spesifisert på typer av midlertidige forskjeller

	2024	2023	Endring
Akkumulert fremførbart underskudd	-37 402	-19 803	17 599
Inngår ikke i beregningen av utsatt skatt	37 402	19 803	-17 599
Utsatt skattefordel (22 %)	0	0	0

I henhold til God regnskapsskikk for små foretak balanseføres ikke utsatt skattefordel.

Note 4 Egenkapital

	Aksjekapital	Overkurs	Annen Innskutt egenkapital	Annen egenkapital	Sum egenkapital
Pr. 31.12.2023	50 000	0	0	-19 803	30 197
Årets resultat				-17 599	-17 599
Pr 31.12.2024	50 000	0	0	-37 402	12 599



Note 5 Fordringer og gjeld



Selskapet har en fordring på kr 20 000 hos M-O Eiendom AS som forfaller mer enn et år fram i tid.

Selskapet har en gjeld til aksjonær på kr 100 000

Ingen del av selskapets gjeld forfaller til betaling senere enn fem år etter regnskapsårets slutt.

Gjeld er ikke sikret ved pant eller lignende i selskapets eiendeler.

Note 6 Aksjonærer

AKSJEKAPITALEN I M-O HOLDING AS PR. 31.12 BESTÅR AV:

	Antall	Pålydende	Bokført
Ordinære aksjer	1 000	50,0	50 000
Sum	1 000		50 000

EIERSTRUKTUR

De største aksjonærene i % pr. 31.12 var:

	Ordinære	Eierandel	Stemmeandel
MARIUS OLAUSSEN	1 000	100,0	100,0

AKSJER EIET AV MEDLEMMER I STYRET OG DAGLIG LEDER:

Navn	Verv	Ordinære
MARIUS OLAUSSEN	styreleder/daglig leder	1 000
Totalt antall aksjer		1 000

Note 7 Fortsatt drift

Resultatet for 2024 viser et underskudd på kr. -17 599, mot kr. -12 362 i 2023. Soliditeten og likviditeten er fortsatt god og det er ikke noe som indikerer at driften ikke kan fortsette. Styret vurderer at forutsetningene for fortsatt drift er til stede og legger det til grunn for sin virksomhet.



Årsregnskap 2024

M-O Holding AS

Resultatregnskap
Balanse
Noter til regnskapet



Org.nr.: 929 532 430



RESULTATREGNSKAP

M-O HOLDING AS

DRIFTSINNEKTER OG DRIFTSKOSTNADER	Note	2024	2023
Annen driftskostnad	1	17 622	12 407
Sum driftskostnader		17 622	12 407
Driftsresultat		-17 622	-12 407
FINANSINNEKTER OG FINANSKOSTNADER			
Annen renteinntekt		58	45
Annen rentekostnad		35	0
Resultat av finansposter		23	45
Resultat før skattekostnad		-17 599	-12 362
Årsresultat	4	-17 599	-12 362
OVERFØRINGER			
Avsatt til annen egenkapital		-17 599	-12 362
Sum overføringer		-17 599	-12 362



BALANSE

M-O HOLDING AS

EIENDELER	Note	2024	2023
ANLEGGSMIDLER			
IMMATERIELLE EIENDELER			
VARIGE DRIFTSMIDLER			
FINANSIELLE ANLEGGSMIDLER			
Investeringer i aksjer og andeler		49 980	0
Sum finansielle anleggsmidler		49 980	0
Sum anleggsmidler		49 980	0
OMLØPSMIDLER			
FORDRINGER			
Andre kortsiktige fordringer	5	20 000	115 000
Sum fordringer	5	20 000	115 000
INVESTERINGER			
Aksjer og andeler i foretak i samme konsern		30 000	0
Sum investeringer		30 000	0
Bankinnskudd, kontanter o.l.		13 731	22 210
Sum omløpsmidler		63 731	137 210
Sum eiendeler		113 711	137 210



BALANSE

M-O HOLDING AS

EGENKAPITAL OG GJELD	Note	2024	2023
EGENKAPITAL			
INNSKUTT EGENKAPITAL			
Aksjekapital	6	50 000	50 000
Sum innskutt egenkapital		50 000	50 000
OPPTJENT EGENKAPITAL			
Udekket tap		-37 402	-19 803
Sum opptjent egenkapital		-37 402	-19 803
Sum egenkapital	4	12 598	30 197
GJELD			
AVSETNING FOR FORPLIKTELSER			
ANNEN LANGSIKTIG GJELD			
KORTSIKTIG GJELD			
Leverandørgjeld		1 113	7 013
Annen kortsiktig gjeld	5	100 000	100 000
Sum kortsiktig gjeld		101 113	107 013
Sum gjeld		101 113	107 013
Sum egenkapital og gjeld		113 711	137 210

Styret i M-O Holding AS

MARIUS OLAUSSEN
styreleder/daglig leder



Regnskapsprinsipper

Årsregnskapet er satt opp i samsvar med regnskapsloven og NRS 8 - God regnskapsskikk for små foretak.

SKATT

Skattekostnaden i resultatregnskapet omfatter både periodens betalbare skatt og endring i utsatt skatt. Utsatt skatt er beregnet med 22 % på grunnlag av de midlertidige forskjeller som eksisterer mellom regnskapsmessige og skattemessige verdier, samt ligningsmessig underskudd til fremføring ved utgangen av regnskapsåret. Skatteøkende og skattereduserende midlertidige forskjeller som reverserer eller kan reverseres i samme periode er utlignet og nettoført.

KLASSIFISERING OG VURDERING AV OMLØPSMIDLER

Omløpsmidler og kortsiktig gjeld omfatter normalt poster som forfaller til betaling innen ett år etter balansedagen, samt poster som knytter seg til varekretsløpet. Omløpsmidler vurderes til laveste verdi av anskaffelseskost og virkelig verdi.

FORDRINGER

Kundefordringer og andre fordringer oppføres til pålydende etter fradrag for avsetning til forventet tap. Avsetning til tap gjøres på grunnlag av en individuell vurdering av de enkelte fordringene.

Note 1 Lønnskostnader og ytelser

Det er ingen ansatte i selskapet og har heller ikke krav til lovpliktig tjenestepensjon



Note 2 Lån og sikkerhetsstillelse til medlemmer av styrende organer

Det er ikke gitt lån til ledende personer, aksjeeiere

Note 3 Skatt

Årets skattekostnad	2024	2023
Resultatført skatt på ordinært resultat:		
Betalbar skatt	0	0
Endring i utsatt skattefordel	0	0
Skattekostnad ordinært resultat	0	0
Skattepliktig inntekt:		
Resultat før skatt	-17 599	-12 362
Permanente forskjeller	0	0
Skattepliktig inntekt	-17 599	-12 362
Betalbar skatt i balansen:		
Betalbar skatt på årets resultat	0	0
Sum betalbar skatt i balansen	0	0

Skatteeffekten av midlertidige forskjeller og underskudd til fremføring som har gitt opphav til utsatt skatt og utsatte skattefordeler, spesifisert på typer av midlertidige forskjeller

	2024	2023	Endring
Akkumulert fremførbart underskudd	-37 402	-19 803	17 599
Inngår ikke i beregningen av utsatt skatt	37 402	19 803	-17 599
Utsatt skattefordel (22 %)	0	0	0

I henhold til God regnskapsskikk for små foretak balanseføres ikke utsatt skattefordel.

Note 4 Egenkapital

	Aksjekapital	Overkurs	Annen Innskutt egenkapital	Annen egenkapital	Sum egenkapital
Pr. 31.12.2023	50 000	0	0	-19 803	30 197
Årets resultat				-17 599	-17 599
Pr 31.12.2024	50 000	0	0	-37 402	12 599



Note 5 Fordringer og gjeld

Selskapet har en fordring på kr 20 000 hos M-O Eiendom AS som forfaller mer enn et år fram i tid.

Selskapet har en gjeld til aksjonær på kr 100 000

Ingen del av selskapets gjeld forfaller til betaling senere enn fem år etter regnskapsårets slutt.

Gjeld er ikke sikret ved pant eller lignende i selskapets eiendeler.

Note 6 Aksjonærer

AKSJERKAPITALEN I M-O HOLDING AS PR. 31.12 BESTÅR AV:

	Antall	Pålydende	Bokført
Ordinære aksjer	1 000	50,0	50 000
Sum	1 000		50 000

EIERSTRUKTUR

De største aksjonærene i % pr. 31.12 var:

	Ordinære	Eierandel	Stemmeandel
MARIUS OLAUSSEN	1 000	100,0	100,0

AKSJER EIET AV MEDLEMMER I STYRET OG DAGLIG LEDER:

Navn	Verv	Ordinære
MARIUS OLAUSSEN	styreleder/daglig leder	1 000
Totalt antall aksjer		1 000

Note 7 Fortsatt drift

Resultatet for 2024 viser et underskudd på kr. -17 599 , mot kr. -12 362 i 2023. Soliditeten og likviditeten er fortsatt god og det er ikke noe som indikerer at driften ikke kan fortsette. Styret vurderer at forutsetningene for fortsatt drift er til stede og legger det til grunn for sin virksomhet.