



## ÅRSREGNSKAPET FOR REGNSKAPSÅRET 2022 - GENERELL INFORMASJON

### Enheten

Organisasjonsnummer:	987 034 726
Organisasjonsform:	Aksjeselskap
Foretaksnavn:	AMAR GROUP AS
Forretningsadresse:	Husøyvegen 123 4262 AVALDSNES

### Regnskapsår

Årsregnskapets periode:	01.01.2022 - 31.12.2022
-------------------------	-------------------------

### Konsern

Mørselskap i konsern:	Ja
Konsernregnskap lagt ved:	Ja

### Regnskapsregler

Regler for små foretak benyttet:	Ja
Benyttet ved utarbeidelsen av årsregnskapet til selskapet:	Regnskapslovens alminnelige regler
Benyttet ved utarbeidelsen av årsregnskapet til konsernet:	Regnskapslovens alminnelige regler

### Årsregnskapet fastsatt av kompetent organ

Bekreftet av representant for selskapet:	Bjørn M. Apeland
Dato for fastsettelse av årsregnskapet:	21.07.2023

### Grunnlag for avgivelse

År 2022: Årsregnskapet er elektronisk innlevert  
År 2021: Tall er hentet fra elektronisk innlevert årsregnskap fra 2022

*Det er ikke krav til at årsregnskapet m.v. som sendes til Regnskapsregisteret er undertegnet. Kontrollen på at dette er utført ligger hos revisor/enhetens øverste organ. Sikkerheten ivaretas ved at innsender har rolle/rettighet for innsending av årsregnskapet via Altinn, og ved at det bekreftes at årsregnskapet er fastsatt av kompetent organ.*

Brønnøysundregistrene, 24.07.2024



## Resultatregnskap

Beløp i: NOK	Note	2022	2021
<b>RESULTATREGNSKAP</b>			
<b>Inntekter</b>			
Salgsinntekt		5 411 103	6 026 347
Annen driftsinntekt		3 531 111	1 627 258
<b>Sum inntekter</b>		<b>8 942 214</b>	<b>7 653 605</b>
<b>Kostnader</b>			
Lønnskostnad	2,9	9 754 611	4 611 871
Avskrivning på varige driftsmidler og immaterielle eiendeler	3	163 235	224 611
Nedskrivning av varige driftsmidler og immaterielle eiendeler	3	4 365 601	
Annen driftskostnad	2	29 752 845	7 544 207
<b>Sum kostnader</b>		<b>44 036 292</b>	<b>12 380 689</b>
<b>Driftsresultat</b>		<b>-35 094 078</b>	<b>-4 727 084</b>
<b>Finansinntekter og finanskostnader</b>			
Inntekt på investering i datterselskap		10 031 445	51 864 984
Inntekt på investering i tilknyttet selskap			
Annen finansinntekt		11 348 943	6 840 266
<b>Sum finansinntekter</b>		<b>21 380 388</b>	<b>58 705 250</b>
Nedskrivning av finansielle eiendeler			
Annen finanskostnad		18 695 061	8 076 369
<b>Sum finanskostnader</b>		<b>18 695 061</b>	<b>8 076 369</b>
<b>Netto finans</b>		<b>2 685 327</b>	<b>50 628 881</b>
<b>Ordinært resultat før skattekostnad</b>		<b>-32 408 751</b>	<b>45 901 797</b>
Skattekostnad på resultat	12	1 793 536	11 227 049
<b>Ordinært resultat etter skattekostnad</b>		<b>-34 202 287</b>	<b>34 674 748</b>
<b>Årsresultat</b>		<b>-34 202 287</b>	<b>34 674 748</b>
<b>Årsresultat etter minoritetsinteresser</b>		<b>-34 202 288</b>	<b>34 674 748</b>
<b>Overføringer og disponeringer</b>			



## Resultatregnskap

<b>Beløp i: NOK</b>	<b>Note</b>	<b>2022</b>	<b>2021</b>
Ordinært utbytte			23 000 000
Avsatt til annen egenkapital			11 674 748
Overført fra annen egenkapital		-34 202 288	
<b>Sum overføringer og disponeringer</b>		<b>-34 202 288</b>	<b>34 674 748</b>



## Balanse

Beløp i: NOK	Note	2022	2021
<b>BALANSE - EIENDELER</b>			
<b>Anleggsmidler</b>			
<b>Immaterielle eiendeler</b>			
Utvikling	3	11 055 615	8 069 481
Utsatt skattefordel		561 152	604 582
<b>Sum immaterielle eiendeler</b>		<b>11 616 767</b>	<b>8 674 063</b>
<b>Varige driftsmidler</b>			
Tomter, bygninger og annen fast eiendom	3	4 156 252	14 128 717
Maskiner og anlegg	3	298 190	277 729
Skip, rigger, fly o.l.	3	366 600	437 883
Driftsløsøre, inventar, verktøy, kontormaskiner o.l.	3	266 325	351 673
<b>Sum varige driftsmidler</b>		<b>5 087 367</b>	<b>15 196 002</b>
<b>Finansielle anleggsmidler</b>			
Investering i datterselskap	4	340 406 874	339 958 927
Lån til foretak i samme konsern	6,11	86 002 827	44 006 125
Investeringer i tilknyttet selskap	4	8 045 200	73 045 200
Lån til tilknyttet selskap og felles kontrollert virksomhet	6,11	4 000 000	20 999 667
Investeringer i aksjer og andeler		1 050 001	6 050 000
<b>Sum finansielle anleggsmidler</b>		<b>439 504 902</b>	<b>484 059 919</b>
<b>Sum anleggsmidler</b>		<b>456 209 036</b>	<b>507 929 984</b>
<b>Omløpsmidler</b>			
<b>Varer</b>			
<b>Fordringer</b>			
Kundefordringer		834 000	875 000
Andre kortsiktige fordringer		38 433 804	4 479 613
Konsernfordringer	11	171 568 506	149 602 178
<b>Sum fordringer</b>		<b>210 836 310</b>	<b>154 956 791</b>
<b>Investeringer</b>			
Markedsbaserte aksjer	15	5 682 686	5 682 686
<b>Sum investeringer</b>		<b>5 682 686</b>	<b>5 682 686</b>



### Balanse

Beløp i: NOK	Note	2022	2021
<b>Bankinnskudd, kontanter og lignende</b>			
Bankinnskudd, kontanter o.l.	14	32 560 487	18 090 152
<b>Sum bankinnskudd, kontanter og lignende</b>		<b>32 560 487</b>	<b>18 090 152</b>
<b>Sum omløpsmidler</b>		<b>249 079 483</b>	<b>178 729 629</b>
<b>SUM EIENDELER</b>		<b>705 288 519</b>	<b>686 659 613</b>
<b>BALANSE - EGENKAPITAL OG GJELD</b>			
<b>Egenkapital</b>			
<b>Innskutt egenkapital</b>			
Selskapskapital 28 015,00 aksjer á kr 44,1272	7	1 236 224	1 236 224
Overkurs		6 291 940	6 291 940
<b>Sum innskutt egenkapital</b>		<b>7 528 164</b>	<b>7 528 164</b>
<b>Opptjent egenkapital</b>			
Annen egenkapital		337 710 078	371 912 658
<b>Sum opptjent egenkapital</b>		<b>337 710 078</b>	<b>371 912 658</b>
<b>Sum egenkapital</b>	8	<b>345 238 242</b>	<b>379 440 822</b>
<b>Gjeld</b>			
<b>Langsiktig gjeld</b>			
<b>Annen langsiktig gjeld</b>			
Gjeld til kredittinstitusjoner	10,13		65 712 000
<b>Sum annen langsiktig gjeld</b>			<b>65 712 000</b>
<b>Sum langsiktig gjeld</b>		<b>0</b>	<b>65 712 000</b>
<b>Kortsiktig gjeld</b>			
Gjeld til kredittinstitusjoner			
Leverandørgjeld		5 169 190	3 571 441
Betalbar skatt	12	-867 141	0
Skyldige offentlige avgifter		1 204 057	583 210
Kortsiktig konserngjeld	11	353 061 601	218 612 947



## Balanse

<b>Beløp i: NOK</b>	<b>Note</b>	<b>2022</b>	<b>2021</b>
Annen kortsiktig gjeld		1 482 570	18 739 193
<b>Sum kortsiktig gjeld</b>		<b>360 050 277</b>	<b>241 506 791</b>
<b>Sum gjeld</b>		<b>360 050 277</b>	<b>307 218 791</b>
<b>SUM EGENKAPITAL OG GJELD</b>		<b>705 288 519</b>	<b>686 659 613</b>



### Konsernets resultatregnskap

Beløp i: NOK	Note	2022	2021
<b>RESULTATREGNSKAP</b>			
<b>Inntekter</b>			
Salgsinntekt		47 111 515	44 597 202
Annen driftsinntekt		14 936 770	50 679 194
<b>Sum inntekter</b>		<b>62 048 285</b>	<b>95 276 396</b>
<b>Kostnader</b>			
Varekostnad		9 964 397	4 346 362
Lønnskostnad	2,9	17 416 634	9 410 247
Avskrivning på varige driftsmidler og immaterielle eiendeler	3	13 732 727	12 048 355
Nedskrivning av varige driftsmidler og immaterielle eiendeler	3	4 365 601	0
Annen driftskostnad	2	52 726 458	42 396 488
<b>Sum kostnader</b>		<b>98 205 817</b>	<b>68 201 452</b>
<b>Driftsresultat</b>		<b>-36 157 532</b>	<b>27 074 944</b>
<b>Finansinntekter og finanskostnader</b>			
Inntekt på investering i tilknyttet selskap	4	1 609 691	2 231 678
Annen finansinntekt		9 526 721	20 318 580
<b>Sum finansinntekter</b>		<b>11 136 412</b>	<b>22 550 258</b>
Annen finanskostnad		28 072 998	10 431 698
<b>Sum finanskostnader</b>		<b>28 072 998</b>	<b>10 431 698</b>
<b>Netto finans</b>		<b>-16 936 586</b>	<b>12 118 560</b>
<b>Ordinært resultat før skattekostnad</b>		<b>-53 094 118</b>	<b>39 193 504</b>
Skattekostnad på ordinært resultat	12	-934 572	2 466 918
<b>Ordinært resultat etter skattekostnad</b>		<b>-52 159 546</b>	<b>36 726 586</b>
<b>Årsresultat</b>		<b>-52 159 546</b>	<b>36 726 586</b>
<b>Overføringer og disponeringer</b>			
Tilleggsutbytte			23 000 000
Overføringer til/fra annen egenkapital		-52 159 544	13 726 587
<b>Sum overføringer og disponeringer</b>		<b>-52 159 544</b>	<b>36 726 587</b>



## Konsernets resultatregnskap

<b>Beløp i: NOK</b>	<b>Note</b>	<b>2022</b>	<b>2021</b>
---------------------	-------------	-------------	-------------

---



### Konsernets balanse

Beløp i: NOK	Note	2022	2021
<b>BALANSE - EIENDELER</b>			
<b>Anleggsmidler</b>			
<b>Immaterielle eiendeler</b>			
Utvikling	3	17 702 179	13 016 410
Utsatt skattefordel		5 099 473	4 164 902
Goodwill	3	1 039 006	0
<b>Sum immaterielle eiendeler</b>		<b>23 840 658</b>	<b>17 181 312</b>
<b>Varige driftsmidler</b>			
Tomter, bygninger og annen fast eiendom	3	77 322 430	75 879 744
Maskiner og anlegg	3	9 536 928	2 033 539
Skip, rigger, fly og lignende	3	107 240 797	115 324 840
Driftsløsøre, inventar, verktøy, kontormaskiner og lignende	3	4 277 721	1 185 263
<b>Sum varige driftsmidler</b>		<b>198 377 876</b>	<b>194 423 386</b>
<b>Finansielle anleggsmidler</b>			
Investeringer i tilknyttet selskap	4	17 366 513	80 507 872
Lån til tilknyttet selskap og felles kontrollert virksomhet	6,11	4 000 000	20 999 667
Investeringer i aksjer og andeler		11 662 783	26 747 590
Andre fordringer	6	12 531 624	239 337
<b>Sum finansielle anleggsmidler</b>		<b>45 560 920</b>	<b>128 494 466</b>
<b>Sum anleggsmidler</b>		<b>267 779 454</b>	<b>340 099 164</b>
<b>Omløpsmidler</b>			
<b>Varer</b>			
Varer		3 858 930	
<b>Sum varer</b>		<b>3 858 930</b>	
<b>Fordringer</b>			
Kundefordringer		8 722 074	45 235 488
Andre fordringer		45 785 341	8 471 662
<b>Sum fordringer</b>		<b>54 507 415</b>	<b>53 707 150</b>
<b>Investeringer</b>			
Markedsbaserte obligasjoner	15	73 229 715	76 103 649



## Konsernets balanse

<b>Beløp i: NOK</b>	<b>Note</b>	<b>2022</b>	<b>2021</b>
<b>Sum investeringer</b>		<b>73 229 715</b>	<b>76 103 649</b>
<b>Bankinnskudd, kontanter og lignende</b>			
Bankinnskudd, kontanter og lignende	14	42 827 262	119 721 008
<b>Sum bankinnskudd, kontanter og lignende</b>		<b>42 827 262</b>	<b>119 721 008</b>
<b>Sum omløpsmidler</b>		<b>174 423 322</b>	<b>249 531 807</b>
<b>SUM EIENDELER</b>		<b>442 202 776</b>	<b>589 630 971</b>
<b>BALANSE - EGENKAPITAL OG GJELD</b>			
<b>Egenkapital</b>			
<b>Innskutt egenkapital</b>			
Selskapskapital	7	1 236 224	1 236 224
Overkurs		6 291 940	6 291 940
<b>Sum innskutt egenkapital</b>		<b>7 528 164</b>	<b>7 528 164</b>
<b>Opptjent egenkapital</b>			
Annen egenkapital		311 284 391	365 496 462
<b>Sum opptjent egenkapital</b>		<b>311 284 391</b>	<b>365 496 462</b>
<b>Sum egenkapital</b>	8	<b>318 812 555</b>	<b>373 024 626</b>
<b>Gjeld</b>			
<b>Langsiktig gjeld</b>			
<b>Annen langsiktig gjeld</b>			
Gjeld til kredittinstitusjoner	10,13	106 003 864	182 943 235
Øvrig langsiktig gjeld		1 890 469	0
<b>Sum annen langsiktig gjeld</b>		<b>107 894 333</b>	<b>182 943 235</b>
<b>Sum langsiktig gjeld</b>		<b>107 894 333</b>	<b>182 943 235</b>
<b>Kortsiktig gjeld</b>			
Leverandørgjeld		11 277 825	7 944 847
Betalbar skatt	12	-867 141	0
Skyldige offentlige avgifter		2 467 888	2 796 045



## Konsernets balanse

<b>Beløp i: NOK</b>	<b>Note</b>	<b>2022</b>	<b>2021</b>
Annen kortsiktig gjeld		2 617 316	22 922 223
<b>Sum kortsiktig gjeld</b>		<b>15 495 888</b>	<b>33 663 115</b>
<b>Sum gjeld</b>		<b>123 390 221</b>	<b>216 606 350</b>
<b>SUM EGENKAPITAL OG GJELD</b>		<b>442 202 776</b>	<b>589 630 976</b>
<b>POSTER UTENOM BALANSEN</b>			
Pantstillelser		106 003 864	182 943 235



## Brønnøysundregistrene

### ÅRSREGNSKAP FOR REGNSKAPSÅRET 2022 - GENERELL INFORMASJON

Journalnummer: 2023 659836

#### Enheten

Organisasjonsnummer: 987 034 726  
Organisasjonsform: Aksjeselskap  
Foretaksnavn: AMAR GROUP AS  
Forretningsadresse: Husøyvegen 123  
4262 AVALDSNES

#### Regnskapsår

Årsregnskapets periode: 01.01.2022 - 31.12.2022

#### Konsern

Morselskap i konsern: Ja  
Konsernregnskap lagt ved: Ja

#### Regnskapsregler

Regler for små foretak benyttet: Ja  
Benyttet ved utarbeidelsen av  
årsregnskapet til selskapet: Regnskapslovens alminnelige regler  
Benyttet ved utarbeidelsen av  
årsregnskapet til konsernet: Regnskapslovens alminnelige regler

#### Årsregnskapet fastsatt av kompetent organ

Bekreftet av representant for selskapet: Bjørn M. Apeland  
Dato for fastsettelse av årsregnskapet: 21.07.2023

#### Grunnlag for avgivelse

År 2022: Årsregnskap er elektronisk innlevert.  
År 2021: Tall er hentet fra elektronisk innlevert årsregnskap fra 2022.

*Det er ikke krav til at årsregnskapet m.v. som sendes til Regnskapsregisteret er undertegnet. Kontrollen på at dette er utført ligger hos revisor/enhetens øverste organ. Sikkerheten ivaretas ved at innsender har rolle/rettighet for innsending av årsregnskapet via Altinn, og ved at det bekreftes at årsregnskapet er fastsatt av kompetent organ.*

Brønnøysundregistrene, 08.08.2023



Organisasjonsnr: 987 034 726  
AMAR GROUP AS

## RESULTATREGNSKAP

Beløp i: NOK	Note	2022	2021
<b>RESULTATREGNSKAP</b>			
<b>Inntekter</b>			
Salgsinntekt		5 411 103	6 026 347
Annen driftsinntekt		3 531 111	1 627 258
<b>Sum inntekter</b>		<b>8 942 214</b>	<b>7 653 605</b>
<b>Kostnader</b>			
Lønnskostnad	2,9	9 754 611	4 611 871
Avskrivning på varige driftsmidler og immaterielle eiendeler	3	163 235	224 611
Nedskrivning av varige driftsmidler og immaterielle eiendeler	3	4 365 601	
Annen driftskostnad	2	29 752 845	7 544 207
<b>Sum kostnader</b>		<b>44 036 292</b>	<b>12 380 689</b>
<b>Driftsresultat</b>		<b>-35 094 078</b>	<b>-4 727 084</b>
<b>Finansinntekter og finanskostnader</b>			
Inntekt på investering i datterselskap		10 031 445	51 864 984
Inntekt på investering i tilknyttet selskap			
Annen finansinntekt		11 348 943	6 840 266
<b>Sum finansinntekter</b>		<b>21 380 388</b>	<b>58 705 250</b>
Nedskrivning av finansielle eiendeler			
Annen finanskostnad		18 695 061	8 076 369
<b>Sum finanskostnader</b>		<b>18 695 061</b>	<b>8 076 369</b>
<b>Netto finans</b>		<b>2 685 327</b>	<b>50 628 881</b>
<b>Ordinært resultat før skattekostnad</b>		<b>-32 408 751</b>	<b>45 901 797</b>
Skattekostnad på resultat	12	1 793 536	11 227 049
<b>Ordinært resultat etter skattekostnad</b>		<b>-34 202 287</b>	<b>34 674 748</b>
<b>Årsresultat</b>		<b>-34 202 287</b>	<b>34 674 748</b>
<b>Årsresultat etter minoritetsinteresser</b>		<b>-34 202 288</b>	<b>34 674 748</b>
<b>Overføringer og disponeringer</b>			
Ordinært utbytte			23 000 000



Avsatt til annen egenkapital		11 674 748
Overført fra annen egenkapital	-34 202 288	
<b>Sum overføringer og disponeringer</b>	<b>-34 202 288</b>	<b>34 674 748</b>



Organisasjonsnr: 987 034 726  
AMAR GROUP AS

## BALANSE

Beløp i: NOK	Note	2022	2021
<b>BALANSE - EIENDELER</b>			
<b>Anleggsmidler</b>			
<b>Immaterielle eiendeler</b>			
Utvikling	3	11 055 615	8 069 481
Utsatt skattefordel		561 152	604 582
<b>Sum immaterielle eiendeler</b>		<b>11 616 767</b>	<b>8 674 063</b>
<b>Varige driftsmidler</b>			
Tomter, bygninger og annen fast eiendom	3	4 156 252	14 128 717
Maskiner og anlegg	3	298 190	277 729
Skip, rigger, fly o.l.	3	366 600	437 883
Driftsløsøre, inventar, verktøy, kontormaskiner o. l.	3	266 325	351 673
<b>Sum varige driftsmidler</b>		<b>5 087 367</b>	<b>15 196 002</b>
<b>Finansielle anleggsmidler</b>			
Investering i datterselskap	4	340 406 874	339 958 927
Lån til foretak i samme konsern	6,11	86 002 827	44 006 125
Investeringer i tilknyttet selskap	4	8 045 200	73 045 200
Lån til tilknyttet selskap og felles kontrollert virksomhet	6,11	4 000 000	20 999 667
Investeringer i aksjer og andeler		1 050 001	6 050 000
<b>Sum finansielle anleggsmidler</b>		<b>439 504 902</b>	<b>484 059 919</b>
<b>Sum anleggsmidler</b>		<b>456 209 036</b>	<b>507 929 984</b>
<b>Omløpsmidler</b>			
<b>Varer</b>			
<b>Fordringer</b>			
Kundefordringer		834 000	875 000
Andre kortsiktige fordringer		38 433 804	4 479 613
Konsernfordringer	11	171 568 506	149 602 178
<b>Sum fordringer</b>		<b>210 836 310</b>	<b>154 956 791</b>
<b>Investeringer</b>			
Markedsbaserte aksjer	15	5 682 686	5 682 686
<b>Sum investeringer</b>		<b>5 682 686</b>	<b>5 682 686</b>
<b>Bankinnskudd, kontanter og lignende</b>			



Bankinnskudd, kontanter o. l.	14	32 560 487	18 090 152
<b>Sum bankinnskudd, kontanter og lignende</b>		<b>32 560 487</b>	<b>18 090 152</b>
<b>Sum omløpsmidler</b>		<b>249 079 483</b>	<b>178 729 629</b>
<b>SUM EIENDELER</b>		<b>705 288 519</b>	<b>686 659 613</b>
<b>BALANSE - EGENKAPITAL OG GJELD</b>			
<b>Egenkapital</b>			
<b>Innskutt egenkapital</b>			
Selskapskapital 28 015,00 aksjer á kr 44,1272	7	1 236 224	1 236 224
Overkurs		6 291 940	6 291 940
<b>Sum innskutt egenkapital</b>		<b>7 528 164</b>	<b>7 528 164</b>
<b>Opptjent egenkapital</b>			
Annen egenkapital		337 710 078	371 912 658
<b>Sum opptjent egenkapital</b>		<b>337 710 078</b>	<b>371 912 658</b>
<b>Sum egenkapital</b>	<b>8</b>	<b>345 238 242</b>	<b>379 440 822</b>
<b>Gjeld</b>			
<b>Langsiktig gjeld</b>			
<b>Annen langsiktig gjeld</b>			
Gjeld til kredittinstitusjoner	10,13		65 712 000
<b>Sum annen langsiktig gjeld</b>			<b>65 712 000</b>
<b>Sum langsiktig gjeld</b>		<b>0</b>	<b>65 712 000</b>
<b>Kortsiktig gjeld</b>			
<b>Gjeld til</b>			
kredittinstitusjoner			
Leverandørgjeld		5 169 190	3 571 441
Betalbar skatt	12	-867 141	0
Skyldige offentlige avgifter		1 204 057	583 210
Kortsiktig konserngjeld	11	353 061 601	218 612 947
Annen kortsiktig gjeld		1 482 570	18 739 193
<b>Sum kortsiktig gjeld</b>		<b>360 050 277</b>	<b>241 506 791</b>
<b>Sum gjeld</b>		<b>360 050 277</b>	<b>307 218 791</b>
<b>SUM EGENKAPITAL OG GJELD</b>		<b>705 288 519</b>	<b>686 659 613</b>



Organisasjonsnr: 987 034 726  
AMAR GROUP AS

## KONSERNRESULTATREGNSKAP

Beløp i: NOK	Note	2022	2021
<b>RESULTATREGNSKAP</b>			
<b>Inntekter</b>			
Salgsinntekt		47 111 515	44 597 202
Annen driftsinntekt		14 936 770	50 679 194
<b>Sum inntekter</b>		<b>62 048 285</b>	<b>95 276 396</b>
<b>Kostnader</b>			
Varekostnad		9 964 397	4 346 362
Lønnskostnad	2,9	17 416 634	9 410 247
Avskrivning på varige driftsmidler og immaterielle eiendeler	3	13 732 727	12 048 355
Nedskrivning av varige driftsmidler og immaterielle eiendeler	3	4 365 601	0
Annen driftskostnad	2	52 726 458	42 396 488
<b>Sum kostnader</b>		<b>98 205 817</b>	<b>68 201 452</b>
<b>Driftsresultat</b>		<b>-36 157 532</b>	<b>27 074 944</b>
<b>Finansinntekter og finanskostnader</b>			
Inntekt på investering i tilknyttet selskap	4	1 609 691	2 231 678
Annen finansinntekt		9 526 721	20 318 580
<b>Sum finansinntekter</b>		<b>11 136 412</b>	<b>22 550 258</b>
Annen finanskostnad		28 072 998	10 431 698
<b>Sum finanskostnader</b>		<b>28 072 998</b>	<b>10 431 698</b>
<b>Netto finans</b>		<b>-16 936 586</b>	<b>12 118 560</b>
<b>Ordinært resultat før skattekostnad</b>			
Skattekostnad på ordinært resultat	12	-934 572	2 466 918
<b>Ordinært resultat etter skattekostnad</b>		<b>-52 159 546</b>	<b>36 726 586</b>
<b>Årsresultat</b>		<b>-52 159 546</b>	<b>36 726 586</b>
<b>Overføringer og disponeringer</b>			
Tilleggsutbytte			23 000 000
Overføringer til/fra annen egenkapital		-52 159 544	13 726 587
<b>Sum overføringer og disponeringer</b>		<b>-52 159 544</b>	<b>36 726 587</b>



Organisasjonsnr: 987 034 726  
AMAR GROUP AS

## KONSERNBALANSE

Beløp i: NOK	Note	2022	2021
<b>BALANSE - EIENDELER</b>			
<b>Anleggsmidler</b>			
<b>Immaterielle eiendeler</b>			
Utvikling	3	17 702 179	13 016 410
Utsatt skattefordel		5 099 473	4 164 902
Goodwill	3	1 039 006	0
<b>Sum immaterielle eiendeler</b>		<b>23 840 658</b>	<b>17 181 312</b>
<b>Varige driftsmidler</b>			
Tomter, bygninger og annen fast eiendom	3	77 322 430	75 879 744
Maskiner og anlegg	3	9 536 928	2 033 539
Skip, rigger, fly og lignende	3	107 240 797	115 324 840
Driftsløsøre, inventar, verktøy, kontormaskiner og lignende	3	4 277 721	1 185 263
<b>Sum varige driftsmidler</b>		<b>198 377 876</b>	<b>194 423 386</b>
<b>Finansielle anleggsmidler</b>			
Investeringer i tilknyttet selskap	4	17 366 513	80 507 872
Lån til tilknyttet selskap og felles kontrollert virksomhet	6,11	4 000 000	20 999 667
Investeringer i aksjer og andeler		11 662 783	26 747 590
Andre fordringer	6	12 531 624	239 337
<b>Sum finansielle anleggsmidler</b>		<b>45 560 920</b>	<b>128 494 466</b>
<b>Sum anleggsmidler</b>		<b>267 779 454</b>	<b>340 099 164</b>
<b>Omløpsmidler</b>			
<b>Varer</b>			
Varer		3 858 930	
<b>Sum varer</b>		<b>3 858 930</b>	
<b>Fordringer</b>			
Kundefordringer		8 722 074	45 235 488
Andre fordringer		45 785 341	8 471 662
<b>Sum fordringer</b>		<b>54 507 415</b>	<b>53 707 150</b>
<b>Investeringer</b>			
Markedsbaserte obligasjoner	15	73 229 715	76 103 649
<b>Sum investeringer</b>		<b>73 229 715</b>	<b>76 103 649</b>
<b>Bankinnskudd, kontanter og lignende</b>			



Bankinnskudd, kontanter og lignende	14	42 827 262	119 721 008
<b>Sum bankinnskudd, kontanter og lignende</b>		<b>42 827 262</b>	<b>119 721 008</b>
<b>Sum omløpsmidler</b>		<b>174 423 322</b>	<b>249 531 807</b>
<b>SUM EIENDELER</b>		<b>442 202 776</b>	<b>589 630 971</b>
<b>BALANSE - EGENKAPITAL OG GJELD</b>			
<b>Egenkapital</b>			
<b>Innskutt egenkapital</b>			
Selskapskapital	7	1 236 224	1 236 224
Overkurs		6 291 940	6 291 940
<b>Sum innskutt egenkapital</b>		<b>7 528 164</b>	<b>7 528 164</b>
<b>Opptjent egenkapital</b>			
Annen egenkapital		311 284 391	365 496 462
<b>Sum opptjent egenkapital</b>		<b>311 284 391</b>	<b>365 496 462</b>
<b>Sum egenkapital</b>	<b>8</b>	<b>318 812 555</b>	<b>373 024 626</b>
<b>Gjeld</b>			
<b>Langsiktig gjeld</b>			
<b>Annen langsiktig gjeld</b>			
Gjeld til kredittinstitusjoner	10,13	106 003 864	182 943 235
Øvrig langsiktig gjeld		1 890 469	0
<b>Sum annen langsiktig gjeld</b>		<b>107 894 333</b>	<b>182 943 235</b>
<b>Sum langsiktig gjeld</b>		<b>107 894 333</b>	<b>182 943 235</b>
<b>Kortsiktig gjeld</b>			
Leverandørgjeld		11 277 825	7 944 847
Betalbar skatt	12	-867 141	0
Skyldige offentlige avgifter		2 467 888	2 796 045
Annen kortsiktig gjeld		2 617 316	22 922 223
<b>Sum kortsiktig gjeld</b>		<b>15 495 888</b>	<b>33 663 115</b>
<b>Sum gjeld</b>		<b>123 390 221</b>	<b>216 606 350</b>
<b>SUM EGENKAPITAL OG GJELD</b>		<b>442 202 776</b>	<b>589 630 976</b>
<b>POSTER UTENOM BALANSEN</b>			
Pantstillelser		106 003 864	182 943 235



Organisasjonsnr: 987 034 726  
AMAR GROUP AS

NOTEOPPLYSNINGER - SELSKAP - alle poster oppgitt i hele tall

Note  
2

Antall årsverk i regnskapsåret  
7.00

<u>Sum</u>	<u>Beløp</u>
<u>Balanseført verdi 31.12.</u>	<u>Varige driftsmidler Immaterielle eiend.</u>

Konsernregnskap

Morselskapet sitt navn

Forretningskontor for morselskapet

Begrunnelse for at datterselskap er utelatt fra konsolideringen

<u>Samlet beløp - tilknyttet selskap</u>	<u>Årets</u>	<u>Fjorårets</u>
------------------------------------------	--------------	------------------

<u>Samlet beløp - foretak i samme konsern</u>	<u>Årets</u>	<u>Fjorårets</u>
-----------------------------------------------	--------------	------------------

<u>Samlet beløp - foretak i samme konsern</u>	<u>Årets</u>	<u>Fjorårets</u>
-----------------------------------------------	--------------	------------------

<u>Samlet beløp - felles kontrollert virksomhet</u>	<u>Årets</u>	<u>Fjorårets</u>
-----------------------------------------------------	--------------	------------------

<u>Pantstillelse</u>	<u>Beløp</u>
----------------------	--------------

<u>Beholdning av egne aksjer</u>	<u>Antall</u>	<u>Pålydende</u>	<u>Andel av aksjek.</u>
----------------------------------	---------------	------------------	-------------------------



Organisasjonsnr: 987 034 726  
AMAR GROUP AS

NOTEOPPLYSNINGER - KONSERN

- alle poster oppgitt i hele tall



# Deloitte.

Deloitte AS  
Sundgaten 119  
Postboks 528  
NO-5501 Haugesund  
Norway

Tel: +47 52 70 25 40  
www.deloitte.no

Til generalforsamlingen i Amar Group AS

UAVHENGIG REVISORS BERETNING

## Konklusjon

Vi har revidert årsregnskapet for Amar Group AS som består av:

- selskapsregnskapet, som består av balanse per 31. desember 2022, resultatregnskap og kontantstrømpstilling for regnskapsåret avsluttet per denne datoen og noter til årsregnskapet, herunder et sammendrag av viktige regnskapsprinsipper, og
- konsernregnskapet, som består av balanse per 31. desember 2022, resultatregnskap og kontantstrømpstilling for regnskapsåret avsluttet per denne datoen og noter til årsregnskapet, herunder et sammendrag av viktige regnskapsprinsipper.

Etter vår mening

- oppfyller årsregnskapet gjeldende lovkrav,
- gir selskapsregnskapet et rettviseende bilde av selskapets finansielle stilling per 31. desember 2022 og av dets resultater og kontantstrømmer for regnskapsåret avsluttet per denne datoen i samsvar med regnskapslovens regler og god regnskapsskikk i Norge, og
- gir konsernregnskapet et rettviseende bilde av konsernets finansielle stilling per 31. desember 2022 og av dets resultater og kontantstrømmer for regnskapsåret avsluttet per denne datoen i samsvar med regnskapslovens regler og god regnskapsskikk i Norge.

## Grunnlag for konklusjonen

Vi har gjennomført revisjonen i samsvar med International Standards on Auditing (ISA-ene). Våre oppgaver og plikter i henhold til disse standardene er beskrevet nedenfor under *Revisors oppgaver og plikter ved revisjonen av årsregnskapet*. Vi er uavhengige av selskapet og konsernet i samsvar med kravene i relevante lover og forskrifter i Norge og International Code of Ethics for Professional Accountants (inkludert internasjonale uavhengighetsstandarder) utstedt av International Ethics Standards Board for Accountants (IESBA-reglene), og vi har overholdt våre øvrige etiske forpliktelser i samsvar med disse kravene. Innhentet revisjonsbevis er etter vår vurdering tilstrekkelig og hensiktsmessig som grunnlag for vår konklusjon.

## Styrets og daglig leders ansvar for årsregnskapet

Styret og daglig leder (ledelsen) er ansvarlige for å utarbeide årsregnskapet og for at det gir et rettviseende bilde i samsvar med regnskapslovens regler og god regnskapsskikk i Norge. Ledelsen er også ansvarlig for slik intern kontroll som den finner nødvendig for å kunne utarbeide et årsregnskap som ikke inneholder vesentlig feilinformasjon, verken som følge av misligheter eller utilsiktede feil.

Ved utarbeidelsen av årsregnskapet er ledelsen ansvarlig for å ta standpunkt til selskapets og konsernets evne til fortsatt drift og opplyse om forhold av betydning for fortsatt drift. Forutsetningen om fortsatt drift skal legges til grunn for årsregnskapet så lenge det ikke er sannsynlig at virksomheten vil bli avvirket.

## Revisors oppgaver og plikter ved revisjonen av årsregnskapet

Vårt mål er å oppnå betryggende sikkerhet for at årsregnskapet som helhet ikke inneholder vesentlig feilinformasjon, verken som følge av misligheter eller utilsiktede feil, og å avgi en revisjonsberetning som inneholder vår konklusjon. Betryggende sikkerhet er en høy grad av sikkerhet, men ingen garanti for at en revisjon utført i samsvar med ISA-ene,

Deloitte refers to one or more of Deloitte Touche Tohmatsu Limited ("DTTL"), its global network of member firms, and their related entities (collectively, the "Deloitte organization"). DTTL (also referred to as "Deloitte Global") and each of its member firms and related entities are legally separate and independent entities, which cannot obligate or bind each other in respect of third parties. DTTL and each DTTL member firm and related entity is liable only for its own acts and omissions, and not those of each other. DTTL does not provide services to clients. Please see [www.deloitte.no](http://www.deloitte.no) to learn more.

© Deloitte AS

Registrert i Foretaksregisteret Medlemmer av Den norske Revisorforening  
Organisasjonsnummer: 980 211 282

Perntec Dokumentnøkkel: KFA1Z-YZEYS-10PBN-QW8CA-BYG6Z-ONGMJ



**Deloitte.**

side 2  
Uavhengig revisors beretning -  
Amar Group AS

alltid vil avdekke vesentlig feilinformasjon. Feilinformasjon kan oppstå som følge av misligheter eller utilsiktede feil. Feilinformasjon er å anse som vesentlig dersom den enkeltvis eller samlet med rimelighet kan forventes å påvirke de økonomiske beslutningene som brukerne foretar på grunnlag av årsregnskapet.

Som del av en revisjon i samsvar med ISA-ene, utøver vi profesjonelt skjønn og utviser profesjonell skepsis gjennom hele revisjonen. I tillegg:

- identifiserer og vurderer vi risikoen for vesentlig feilinformasjon i regnskapet, enten det skyldes misligheter eller utilsiktede feil. Vi utformer og gjennomfører revisjonshandlinger for å håndtere slike risikoer, og innhenter revisjonsbevis som er tilstrekkelig og hensiktsmessig som grunnlag for vår konklusjon. Risikoen for at vesentlig feilinformasjon som følge av misligheter ikke blir avdekket, er høyere enn for feilinformasjon som skyldes utilsiktede feil, siden misligheter kan innebære samarbeid, forfalskning, bevisste utelatelser, uriktige fremstillinger eller overstyring av internkontroll.
- opparbeider vi oss en forståelse av intern kontroll som er relevant for revisjonen, for å utforme revisjonshandlinger som er hensiktsmessige etter omstendighetene, men ikke for å gi uttrykk for en mening om effektiviteten av selskapets og konsernets interne kontroll.
- evaluerer vi om de anvendte regnskapsprinsippene er hensiktsmessige og om regnskapsestimatene og tilhørende noteopplysninger utarbeidet av ledelsen er rimelige.
- konkluderer vi på om ledelsens bruk av fortsatt drift-forutsetningen er hensiktsmessig, og, basert på innhentede revisjonsbevis, hvorvidt det foreligger vesentlig usikkerhet knyttet til hendelser eller forhold som kan skape tvil av betydning om selskapets og konsernets evne til fortsatt drift. Dersom vi konkluderer med at det eksisterer vesentlig usikkerhet, kreves det at vi i revisjonsberetningen henleder oppmerksomheten på tilleggsopplysningene i årsregnskapet, eller, dersom slike tilleggsopplysninger ikke er tilstrekkelige, at vi modifiserer vår konklusjon. Våre konklusjoner er basert på revisjonsbevis innhentet frem til datoen for revisjonsberetningen. Etterfølgende hendelser eller forhold kan imidlertid medføre at selskapet og konsernet ikke kan fortsette driften.
- evaluerer vi den samlede presentasjonen, strukturen og innholdet i årsregnskapet, inkludert tilleggsopplysningene, og hvorvidt årsregnskapet gir uttrykk for de underliggende transaksjonene og hendelsene på en måte som gir et rettviseende bilde.
- innhenter vi tilstrekkelig og hensiktsmessig revisjonsbevis vedrørende den finansielle informasjonen til enhetene eller forretningsområdene i konsernet for å kunne gi uttrykk for en mening om konsernregnskapet. Vi er ansvarlige for å lede, følge opp og gjennomføre konsernrevisjonen. Vi har eneansvar for vår konklusjon om konsernregnskapet.

Vi kommuniserer med styret blant annet om det planlagte innholdet i og tidspunkt for revisjonsarbeidet og eventuelle vesentlige funn i revisjonen, herunder vesentlige svakheter i intern kontroll som vi avdekker gjennom revisjonen.

Haugesund, 21. juli 2023  
Deloitte AS

Else Holst-Larsen  
statsautorisert revisor

Perneo Dokumentnøkkel: KFA1Z-YZEYS-10PBN-QW8CA-BYG6J-ONGMJ



# PENNEO

Signaturene i dette dokumentet er juridisk bindende. Dokument signert med "Penneo"™ - sikker digital signatur.  
De signerende parter sin identitet er registrert, og er listet nedenfor.

"Med min signatur bekrefter jeg alle datoer og innholdet i dette dokument."

## Else Holst-Larsen

Statsautorisert revisor

Serienummer: 9578-5992-4-2705162

IP: 185.67.xxx.xxx

2023-07-21 13:25:48 UTC



Penneo Dokumentnøkkel: KHA1Z-YZEYS-10PBN-QW80A-BYG62-ONGMJ

Dokumentet er signert digitalt, med **Penneo.com**. Alle digitale signatur-data i dokumentet er sikret og validert av den datamaskin-utregnede hash-verdien av det opprinnelige dokument. Dokumentet er låst og tids-stemplet med et sertifikat fra en betrodd tredjepart. All kryptografisk bevis er integrert i denne PDF, for fremtidig validering (hvis nødvendig).

### Hvordan bekrefter at dette dokumentet er originalen?

Dokumentet er beskyttet av ett Adobe CDS sertifikat. Når du åpner dokumentet i

Adobe Reader, skal du kunne se at dokumentet er sertifisert av **Penneo e-signature service <penneo@penneo.com>**. Dette garanterer at innholdet i dokumentet ikke har blitt endret.

Det er lett å kontrollere de kryptografiske beviser som er lokalisert inne i dokumentet, med Penneo validator - <https://penneo.com/validator>



## Amar Group AS konsernregnskap

### Resultatregnskap

SELSKAP		NOTE	KONSERN	
2021	2022		2022	2021
6 028 347	5 411 103	Sølgssinntekt	47 111 515	44 597 202
1 627 258	3 531 111	Annent driftssinntekt	14 938 770	50 679 194
<b>7 653 605</b>	<b>8 942 214</b>	<b>Sum driftssinntekter</b>	<b>62 048 285</b>	<b>95 276 396</b>
-	-	Varekostnad	9 964 397	4 346 362
4 611 871	9 754 611	2,9 Lønn- og lønnsrelaterte kostnader	17 416 634	9 410 247
7 544 207	29 752 845	2 Andre driftskostnader	52 726 458	42 396 488
<b>12 156 078</b>	<b>39 507 456</b>	<b>Sum driftskostnader</b>	<b>80 107 488</b>	<b>56 153 097</b>
<b>-4 502 473</b>	<b>-30 565 242</b>	<b>Driftsresultat før avskrivninger</b>	<b>-18 059 203</b>	<b>39 123 299</b>
224 611	163 235	3 Ordinære avskrivninger	13 732 727	12 048 355
-	4 365 601	3 Nedskrivning av driftsmidler	4 365 601	0
<b>-4 727 084</b>	<b>-35 094 078</b>	<b>Driftsresultat etter avskrivninger</b>	<b>-36 157 531</b>	<b>27 074 944</b>
51 864 984	10 031 445	Inntekt på investering i datterselskap	0	0
6 840 266	11 348 943	4 Inntekt på investering i tilknyttet selskap	1 609 691	2 231 678
8 076 369	18 695 061	Finansinntekt	9 528 721	20 318 580
		Finanskostnad	28 072 998	10 431 698
<b>50 628 881</b>	<b>2 685 327</b>	<b>Netto finansresultat</b>	<b>-16 936 585</b>	<b>12 118 560</b>
<b>45 901 797</b>	<b>-32 408 751</b>	<b>Ordinært overskudd før skattekostnad</b>	<b>-53 094 116</b>	<b>39 193 504</b>
<b>11 227 049</b>	<b>1 793 536</b>	12 Skattekostnad på ordinært resultat	<b>-934 572</b>	<b>2 466 918</b>
<b>34 674 748</b>	<b>-34 202 287</b>	<b>ÅRETS RESULTAT</b>	<b>-52 159 544</b>	<b>36 726 587</b>
		Herav minoritetsandel		
		Herav majoritetsandel	-52 159 544	36 726 587
		Overføringer/disponeringer:		
11 674 748	-34 202 287	Avsatt til (+) / overført fra (-) annen egenkapital	-52 159 544	13 726 587
23 000 000	-	Tilleggsutbytte	-	23 000 000
<b>34 674 748</b>	<b>-34 202 287</b>	<b>Sum disponeringer</b>	<b>-52 159 544</b>	<b>36 726 587</b>



## Amar Group AS konsernregnskap

## Balanse pr. 31.12

SELSKAPET				KONSERN			
2021	2022	NOTE	EIENDELER	2022	2021		
			<b>Anleggsmidler</b>				
			<b>Immaterielle eiendeler</b>				
8069481	11 055 615	3	Forskning og utvikling	17 702 179	13 016 410		
604 582	561 152		Utsatt skattefordel	5 099 473	4 164 902		
-	-	3	Goodwill	1 039 006	-		
<b>8 674 063</b>	<b>11 616 767</b>		<b>Sum immaterielle eiendeler</b>	<b>23 840 658</b>	<b>17 181 312</b>		
			<b>Varige driftsmidler</b>				
14 128 717	4 156 252	3	Tomter og bygninger	77 322 430	75 879 744		
437 883	366 600	3	Skip	107 240 797	115 324 840		
277 729	298 190	3	Maskiner og anlegg	9 536 928	2 033 539		
351 673	266 325	3	Driftsløsøre	4 277 721	1 185 263		
<b>15 196 002</b>	<b>5 087 367</b>		<b>Sum varige driftsmidler</b>	<b>198 377 876</b>	<b>194 423 387</b>		
			<b>Finansielle anleggsmidler</b>				
339 958 925	340 406 872	4	Aksjer i datterselskap	-	-		
44 006 125	86 002 827	6,11	Lån til foretak i samme konsern	-	-		
6 050 000	1 050 001		Andre aksjer og andeler	11 662 783	26 747 590		
73 045 200	8 045 200	4	Investering i tilknyttet selskap	17 366 513	80 507 872		
20 999 667	4 000 000	6,11	Lån til tilknyttet selskap	4 000 000	20 999 667		
-	-	6	Andre langsiktige fordringer	12 531 624	239 337		
<b>484 059 917</b>	<b>439 504 900</b>		<b>Sum finansielle anleggsmidler</b>	<b>45 560 920</b>	<b>128 494 466</b>		
<b>507 929 982</b>	<b>456 209 034</b>		<b>Sum anleggsmidler</b>	<b>267 779 454</b>	<b>340 099 165</b>		
			<b>Omløpsmidler</b>				
-	-	5	Varelager	3 858 930	-		
<b>-</b>	<b>-</b>		<b>Sum varelager</b>	<b>3 858 930</b>	<b>-</b>		
			<b>Fordringer</b>				
875 000	834 000		Kundefordringer	8 722 073	45 235 488		
149 602 178	171 568 506	11	Fordring konsernselskap	-	-		
4 479 613	38 433 804		Andre kortsiktige fordringer	45 785 341	8 471 662		
<b>154 956 791</b>	<b>210 836 310</b>		<b>Sum fordringer</b>	<b>54 507 414</b>	<b>53 707 150</b>		
			<b>Investering</b>				
5 682 686	5 682 686	15	Markedsbaserte aksjer	73 229 715	76 103 649		
<b>5 682 686</b>	<b>5 682 686</b>		<b>Sum investering</b>	<b>73 229 715</b>	<b>76 103 649</b>		
<b>18 090 152</b>	<b>32 560 487</b>	14	<b>Bankinnskudd, kontanter o.l.</b>	<b>42 827 262</b>	<b>119 721 008</b>		
<b>178 729 629</b>	<b>249 079 483</b>		<b>Sum omløpsmidler</b>	<b>174 423 321</b>	<b>249 531 808</b>		
<b>686 659 611</b>	<b>705 288 517</b>		<b>SUM EIENDELER</b>	<b>442 202 776</b>	<b>589 630 973</b>		





## Amar Group AS konsernregnskap

Balanse pr. 31.12

SELSKAPET			KONSERN		
2021	2022	NOTE	2022	2021	
			<b>GJELD OG EGENKAPITAL</b>		
			<b>Egenkapital</b>		
			<b>Innskutt egenkapital</b>		
1 236 224	1 236 224	7	1 236 224	1 236 224	
6 291 940	6 291 940		6 291 940	6 291 940	
<b>7 528 164</b>	<b>7 528 164</b>		<b>7 528 164</b>	<b>7 528 164</b>	
			<b>Opplyent egenkapital</b>		
371 912 658	337 710 078		311 284 391	365 496 462	
<b>371 912 658</b>	<b>337 710 078</b>		<b>311 284 391</b>	<b>365 496 462</b>	
<b>379 440 822</b>	<b>345 238 242</b>	8	<b>318 812 555</b>	<b>373 024 626</b>	
-	-		<b>Minoritetsinteresser</b>		
			<b>Gjeld</b>		
			<b>Utsatt skatt</b>		
-	-		-	-	
			<b>Andre avsetninger for forpliktelser</b>		
-	-		-	-	
			<b>Sum avsetning for forpliktelser</b>		
-	-		-	-	
			<b>Langsiktig gjeld</b>		
			<b>Langsiktig lån konsernselskaper</b>		
65 712 000	-	11	-	-	
0	-	10,13	106 003 864	182 943 235	
<b>65 712 000</b>	<b>-</b>		<b>1 890 469</b>	<b>0</b>	
			<b>107 894 333</b>	<b>182 943 235</b>	
			<b>Kortsiktig gjeld</b>		
			<b>Gjeld til kredittinstitusjoner</b>		
3 571 441	5 169 190		11 277 825	7 944 847	
583 210	1 204 057		2 467 888	2 796 045	
-	-867 141	12	-867 141	-	
			<b>Foreslått utbytte</b>		
			-	-	
218 612 947	353 061 601	11	-	-	
18 739 193	1 482 570		2 617 318	22 922 223	
<b>241 506 791</b>	<b>360 050 277</b>		<b>15 495 889</b>	<b>33 663 114</b>	
<b>307 218 791</b>	<b>360 050 277</b>		<b>123 390 222</b>	<b>216 606 349</b>	
<b>686 659 611</b>	<b>705 288 517</b>		<b>442 202 776</b>	<b>589 630 974</b>	
			<b>SUM GJELD OG EGENKAPITAL</b>		
65 712 000	-		106 003 864	182 943 235	
			<b>Pantstillelser</b>		

Husøy, den 30 juni 2023

  
 Herman Hovland Øverie  
 Nestleder

  
 Håvard Apeland  
 styremedlem

  
 Bjørn Apeland  
 styremedlem/daglig leder

  
 Bjørn Apeland  
 styrets leder



## Konsernregnskap Amar Group

### Kontantstrømoppstilling

MORSELSKAP			KONSERN		
2 021	2 022		2 022	2 021	
<b>KONTANTSTRØMMER FRA OPERASJONELLE AKTIVITETER:</b>					
45 901 797	-32 408 751	Årsresultat før skattekostnad	-53 094 116	39 193 504	
224 611	163 235	Ordinære avskrivninger	13 732 727	12 048 355	
0	4 365 601	Nedskrivninger varige driftsmidler	4 365 601	0	
5 000 000	12 478 382	Nedskrivninger varige anleggsmidler	14 999 998	0	
0	379 798	Tap/gevinst ved salg av driftsmidler	-1 181 471	0	
0	0	Tap/gevinst ved salg av markedsbaserte aksjer og fond	0	-11 208 300	
-51 864 984	-10 031 445	Poster klassifisert som investerings- eller finansieringsakt.	0	0	
1 404 211	41 000	Endring i kundefordringer	36 513 415	-44 511 431	
897 721	1 597 749	Endring i leverandørgjeld	3 332 978	-511 339	
11 458 692	70 485 624	Endringer i konsernmellomværender	0	0	
8 514 336	-32 381 319	Endring i andre omløpsmidler og andre gjeldsposter	-55 156 301	81 831 489	
<b>21 536 384</b>	<b>14 689 874</b>	<b>Netto kontantstrømmer fra operasjonelle aktiviteter</b>	<b>-36 487 169</b>	<b>76 842 278</b>	
<b>KONTANTSTRØMMER FRA INVESTERINGSAKTIVITETER:</b>					
0	5 300 000	Innbetalinger ved salg av varige driftsmidler	7 720 000	0	
-8 178 681	-3 086 131	Utbetalinger ved kjøp av varige driftsmidler	-34 465 797	-24 382 602	
		Innbetalinger ved salg av finansielle anleggsmidler	0	36 698 317	
-50 000	-1 721 408	Utbetalinger ved kjøp av finansielle anleggsmidler	-1 721 408	-13 620 828	
<b>-8 228 681</b>	<b>492 461</b>	<b>Netto kontantstrøm fra investeringsaktiviteter</b>	<b>-28 467 205</b>	<b>-1 305 113</b>	
<b>KONTANTSTRØMMER FRA FINANSIERINGSAKTIVITETER:</b>					
0	0	Innbetalinger ved opptak av ny langsiktig gjeld	3 450 237	30 000 000	
-328 000	-65 712 000	Utbetalinger ved nedbetaling av langsiktig gjeld	-80 389 608	-11 955 484	
0	0	Innbetalinger ved salg av markedsbaserte aksjer og fond	0	0	
-6 000 000	0	Utbetalinger av utbytte/tilleggsutbytte	0	-6 000 000	
0	65 000 000	Tilbakebetaling av innbetalt kapital	65 000 000	0	
<b>-6 328 000</b>	<b>-712 000</b>	<b>Netto kontantstrøm fra finansieringsaktiviteter</b>	<b>-11 939 371</b>	<b>12 044 516</b>	
6 979 703 0	14 470 335	Netto endring i bankinnskudd, kontanter og lignende	-76 893 745	87 581 681	
11 110 449	18 090 152	Beholdning av bankinnskudd, kontanter og lignende pr 01.01.	119 721 008	32 139 328	
<b>18 090 152</b>	<b>32 560 487</b>	<b>Beholdning av bankinnskudd, kontanter og lignende pr 31.12.</b>	<b>42 827 263</b>	<b>0</b>	<b>119 721 009</b>



## Amar Group AS

### Noter til regnskapet 2022

#### Note 1 Regnskapsprinsipper

Årsregnskapet er satt opp i samsvar med regnskapsloven av 1998 og god regnskapsskikk i Norge.

##### Konsolideringsprinsipper

Konsernregnskapet omfatter Amar Group AS med datterselskaper hvor Amar Group AS har bestemmende innflytelse som følge av juridisk eller faktisk kontroll. Konsernregnskapet er utarbeidet etter ensartede regnskapsprinsipper for like transaksjoner i alle selskaper som inngår i konsernregnskapet. Alle vesentlige transaksjoner og mellomværende mellom selskaper i konsernet er eliminert.

Investeringer i selskaper hvor konsernet har betydelig innflytelse (tilknyttede selskaper) er vist til lavest av virkelig verdi og kost. Betydelig innflytelse foreligger normalt når konsernet eier fra 20 til 50 prosent av den stemmeberettigede kapitalen.

Aksjer i datterselskaper er eliminert i konsernregnskapet etter oppkjøpsmetoden. Dette innebærer at det oppkjøpte selskapets eiendeler og gjeld vurderes til virkelig verdi på kjøpstidspunktet, og eventuell merpris ut over dette klassifiseres som goodwill.

##### Hovedregel for vurdering og klassifisering av eiendeler og gjeld

Eiendeler bestemt til varig eie eller bruk er klassifisert som anleggsmidler. Andre eiendeler er klassifisert som omløpsmidler. Fordringer som skal tilbakebetales innen et år er klassifisert som omløpsmidler. Ved klassifisering av kortsiktig og langsiktig gjeld er tilsvarende kriterier lagt til grunn.

Omløpsmidler er vurdert til laveste av anskaffelseskost og virkelig verdi.

Anleggsmidler vurderes til anskaffelseskost, men nedskrives til gjenvinnbart beløp dersom dette er lavere enn bokført verdi, og verdifallet forventes ikke å være forbigående. Anleggsmidler med begrenset økonomisk levetid avskrives planmessig.

Annen langsiktig gjeld og kortsiktig gjeld er vurdert til pålydende beløp.

##### Eiendeler og gjeld i utenlandsk valuta

Pengeposter i utenlandsk valuta er i balansen omregnet til balansedagens kurs. Valutaterminkontrakter er balanseført til virkelig verdi på balansedagen.

##### Immaterielle eiendeler

Utgifter til egen tilvirkning av immaterielle eiendeler, herunder utgifter til egen forskning og utvikling, balanseføres når det er sannsynlig at de fremtidige økonomiske fordelene knyttet til eiendelene vil tilflyte selskapet og anskaffelseskost kan måles pålitelig.

Immaterielle eiendeler som er kjøpt enkeltvis, er balanseført til anskaffelseskost. Immaterielle eiendeler overtatt ved kjøp av virksomhet, er balanseført til anskaffelseskost når kriteriene for balanseføring er oppfylt.

Immaterielle eiendeler med begrenset økonomisk levetid avskrives planmessig. Immaterielle eiendeler nedskrives til gjenvinnbart beløp dersom de forventede økonomiske fordelene ikke dekker balanseført verdi og eventuelle gjestående tilvirkningsutgifter.

##### Aksjer og andeler i tilknyttet selskap og datterselskap

Investeringer i datterselskaper vurderes etter kostmetoden. Investeringene blir nedskrevet til virkelig verdi dersom verdifallet ikke er forbigående og det må anses nødvendig etter god regnskapsskikk. Mottatt utbytte og konsernbidrag fra datterselskapene er inntektsført som annen finansinntekt. Tilsvarende gjelder for investeringer i tilknyttede selskaper.



**Andre aksjer og andeler klassifisert som anleggsmidler**

Aksjer og investeringer i ansvarlige selskaper og kommandittselskaper hvor selskapet ikke har betydelig innflytelse, er vurdert etter kostmetoden. Investeringene nedskrives til virkelig verdi ved verdifall som forventes ikke å være forbigående. Mottatt utbytte fra selskapene inntektsføres som annen finansinntekt.



## Finansielle instrumenter og varederivater

Finansielle instrumenter, herunder aksjer og obligasjoner, som

- er klassifisert som omløpsmidler,
- inngår i en handelsportefølje med henblikk på videre salg,
- omsettes på børs, autorisert markedsplass eller tilsvarende regulert marked i utlandet, og
- har god eierspredning og likviditet

er vurdert til virkelig verdi på balansedagen. Andre investeringer er vurdert til laveste av gjennomsnittlig anskaffelseskost og virkelig verdi på balansedagen.

## Varer

Varer er vurdert til laveste av anskaffelseskost etter FIFO-metoden og netto salgsværdi. For råvarer og varer i arbeid beregnes netto salgsværdi til salgsværdien av ferdig tilvirkede varer redusert for gjenværende tilvirkningskostnader og salgskostnader. Egenproduserte varer er verdsett til laveste av full tilvirkningskost og virkelig verdi.

## Inntekter

### Ved varesalg:

Inntekt regnskapsføres når den er opptjent, altså når både risiko og kontroll i hovedsak er overført til kunden. Dette vil normalt være tilfellet når varen er levert til kunden. Inntektene regnskapsføres med verdien av vederlaget på transaksjonstidspunktet

### Ved tjenestesalg:

Inntekt regnskapsføres når den er opptjent, altså når krav på vederlag oppstår. Dette skjer når tjenesten ytes, i takt med at arbeidet utføres. Inntektene regnskapsføres med verdien av vederlaget på transaksjonstidspunktet.

## Anleggskontrakter

For anleggskontrakter foretas det løpende inntektsføring i takt med fremdriften av prosjektet (løpende avregnings metode). Fullfølelsesgraden beregnes som påløpte kostnader på balansedagen i prosent av estimert total kostnad. For anleggskontrakter som forventes å gi tap, gjøres det avsetning for nettokostnaden ved gjenværende kontraktsfestet produksjon.

## Fordringer

Kundefordringer og andre fordringer er oppført til pålydende etter fradrag for avsetning til forventet tap. Avsetning til tap gjøres på grunnlag av en individuell vurdering av de enkelte fordringene.

## Bankinnskudd, kontanter og lignende

Bankinnskudd, kontanter ol. inkluderer kontanter, bankinnskudd og andre betalingsmidler med forfallsdato som er kortere enn tre måneder fra anskaffelse.

## Pensjoner

Innskuddsplaner periodiseres etter sammenstillingsprinsippet. Årets innskudd til pensjonsordningen kostnadsføres

## Kostnader

Kostnader regnskapsføres som hovedregel i samme periode som tilhørende inntekt. I de tilfeller det ikke er en klar sammenheng mellom utgifter og inntekter fastsettes fordelingen etter skjønnsmessige kriterier. Øvrige unntak fra sammenstillingsprinsippet er angitt der det er aktuelt.

Husøy, den 30 juni 2023

## Skatter

Skattekostnaden sammenstilles med regnskapsmessig resultat før skatt. Skatt knyttet til egenkapitaltransaksjoner er ført mot egenkapitalen. Skattekostnaden består av betalbar skatt (skatt på årets direkte skattepliktige inntekt) og endring i netto utsatt skatt. Skattekostnaden er fordelt på ordinært resultat og resultat av ekstraordinære poster i henhold til skattegrunnlaget. Utsatt skatt og utsatt skattefordel er presentert netto i balansen.

## Offentlige tilskudd

Investeringsstilskudd er ført brutto i balansen og periodiseres over investeringens økonomiske levetid som driftsinntekt. Driftstilskudd periodiseres samtidig med den inntekten det skal øke eller den kostnaden det skal redusere.



## Note 2 Lønnskostnad, antall ansatte, godtgjørelser, lån til ansatte mm

### Lønnskostnad

2 021	2 022		2 022	2 021
3 322 919	7 822 297	Lønn	14 772 800	7 776 788
936 204	1 239 709	Folketrygdavgift	1 776 329	1 196 539
311 103	475 729	Pensjonskostnader	570 177	395 274
-	-	Refusjoner	-	-
41 645	216 876	Andre ytelser	297 328	41 646
<b>4 611 871</b>	<b>9 754 611</b>	<b>Sum</b>	<b>17 416 634</b>	<b>9 410 247</b>
6,2	7,0	Antall årsverk sysselsatt i regnskapsåret	25,0	16,5

<i>Ytelser til ledende personer</i>	Lønn	Pensjons-	Annen godt-
Daglig leder	1 163 933	-	10 596
Styret	-	-	-

### Revisor

Godtgjørelse til Deloitte AS og samarbeidende selskaper fordeler seg slik:

2 021	Morselskap 2 022		Konsern 2 022	2 021
123 000	129 000	Lovpålagt revisjon	339 950	255 875
245 625	227 500	Andre tjenester utenfor revisjon	556 030	358 925



## Note 3 Varige driftsmidler

Morselskap	FOU		Skip	Bygn. og annen fast eiendom	Maskiner og anlegg	Driftsløs. inventar, verktøy ol	SUM
Anskaffelseskost 01.01.	8 069 484		509 166	14 532 865	936 142	1 531 141	25 578 798
Avgang	-		-	-5 679 798			-5 679 798
Tilgang kjøpte driftsmidler	2 986 131				100 000		3 086 131
<b>Anskaffelseskost 31.12.</b>	<b>11 055 615</b>		<b>509 166</b>	<b>8 853 067</b>	<b>1 036 142</b>	<b>1 531 141</b>	<b>22 985 131</b>
Akk. avskrivninger 31.12.	-		142 566	-	510 249	1 264 816	1 917 631
Akk. nedskrivning 31.12.	-		-	4 696 815	227 703	72 934	4 997 452
<b>Bokført verdi pr. 31.12.</b>	<b>11 055 615</b>		<b>366 600</b>	<b>4 156 252</b>	<b>298 190</b>	<b>266 325</b>	<b>16 142 982</b>
Årets avskrivninger	-		71 283	-	79 539	12 413	163 235
Årets nedskrivning	-		-	4 292 667	-	72 934	4 365 601
Økonomisk levetid	5 år		5 år	Ingen	5 år	5 år	
Avskrivningsplan	Lineær		Lineær	avskrivning	Lineær	Lineær	

## Konsem

	FOU		Goodwill	Skip	Skip under utførelse	Bygn. og annen fast eiendom	Maskiner og anlegg
Anskaffelseskost 01.01.	14 447 981		24 284 505	129 706 703	-	81 243 579	6 243 586
Tilgang kjøpte driftsmidler	5 800 341		1 298 757	-		15 070 151	8 900 385
Tilgang ved fusjon				-			-
Avgang i året	-295 029		-	-		-6 538 529	-24 576
<b>Anskaffelseskost 31.12.</b>	<b>19 953 293</b>		<b>25 583 262</b>	<b>129 706 703</b>	<b>-</b>	<b>89 775 201</b>	<b>15 119 395</b>
Akk. avskrivninger 31.12.	-		16 031 679	22 465 906	-	7 663 367	3 143 769
Akk. nedskrivninger 31.12.	2 251 114		8 492 577	-		4 789 404	2 438 699
<b>Bokført verdi pr. 31.12.</b>	<b>17 702 179</b>		<b>1 039 006</b>	<b>107 240 797</b>	<b>-</b>	<b>77 322 430</b>	<b>9 536 927</b>

Årets avskrivninger	819 546		259 751	8 012 760	-	2 689 755	1 634 796
Årets nedskrivning			-	-	-	4 292 667	-
Økonomisk levetid			5 år	10-20 år	Ingen	15-50 år	5 år
Avskrivningsplan			Lineær	Lineær	avskrivning	Lineær	Lineær

	Driftsløse, inventar, verktøy ol		SUM
Anskaffelseskost 01.01.	2 984 054		258 890 408
Tilgang kjøpte driftsmidler	3 396 163		34 465 797
Tilgang ved fusjon	-		-
Avgang	-		-6 858 134
<b>Anskaffelseskost 31.12.</b>	<b>6 380 217</b>		<b>286 498 071</b>

Akk. avskrivninger 31.12.	2 029 562		51 334 283
Akk. nedskrivninger 31.12.	72 934		18 044 728
<b>Bokført verdi pr. 31.12.</b>	<b>4 277 721</b>		<b>217 119 060</b>

Årets avskrivninger	316 118		13 732 726
Årets nedskrivning	72 934		4 365 601
Økonomisk levetid			5 år
Avskrivningsplan			Lineær



## Note 4 Datterselskap, tilknyttet selskap m.v.

Datterselskap	Konsolidert (ja/nei)	Foretnings- kontor	Stemme-andel	Eier- andel
Amar Innotech AS	ja	Husøy	100 %	100 %
Amar Shipping II AS	ja	Husøy	100 %	100 %
Amar Shipping IV AS	ja	Husøy	100 %	100 %
Amar Invest I AS	ja	Husøy	100 %	100 %
Amar Invest II AS	ja	Husøy	100 %	100 %
Baadeholmen Slipp AS	ja	Husøy	100 %	100 %
Husøyveien 123 AS	ja	Husøy	100 %	100 %
Rundhaug 25 AS	ja	Husøy	100 %	100 %
Neutralice AS	ja	Husøy	100 %	100 %
Amar Seafood AS	ja	Husøy	100 %	100 %
Amar Canada Ltd	ja	Canada	100 %	100 %
Amar Seafoods NL Ltd	ja	Canada	100 %	100 %
Amar Seafoods Ltd	ja	Canada	100 %	100 %
Amar Seafoods PEI Ltd	ja	Canada	100 %	100 %
Marbase Cleanerfish Ltd	ja	Canada	100 %	100 %
Amar Chile SPA	ja	Chile	100 %	100 %
Amar Vietnam Company Ltd	ja	Vietnam	100 %	100 %

TILKNYTTET SELSKAP	Eierandel	Stemme- andel	Andel resultat resultat	Utgaende Balanse
Nærenergi AS	25,00 %	25,00 %	1 672 191	3 228 099
Aksdal Holding AS	33,34 %	33,34 %	2 185 890	7 672 569
Napier Invest AS	50,00 %	50,00 %	-1 964 056	6 802 693
Bokn Båthotell AS	50,00 %	50,00 %	-284 334	-336 848
<b>Total</b>			<b>1 609 691</b>	<b>17 366 513</b>

## Note 5 Varer

Morselskap		Konsem	
2 021	2 022	2 022	2 021
-	-	3 858 930	-
-	-	-	-
-	-	-	-
-	-	3 858 930	-

## Note 6 Fordringer med forfall senere enn ett år

Morselskap		Konsem	
2 021	2 022	2 022	2 021
20 999 667	4 000 000	4 000 000	20 999 667
-	-	12 531 624	239 337
44 006 125	86 002 827	-	-



## Note 7 Aksjekapital og aksjonærinformasjon

Aksjekapitalen i morselskapet pr 31.12. består av følgende aksjeklasser:

	Antall	Pålydende verdi	Bokført verdi
A-aksjer	1 000	44,13	44 127
B-aksjer	24 000	44,13	1 059 053
C-aksjer	2 015	44,13	88 916
D-Aksjer	1 000	44,13	44 127
<b>Sum</b>	<b>28 015</b>		<b>1 236 224</b>

### Eierstruktur

De største aksjonærene i selskapet pr 31.12. var:

	A-aksjer	B-aksjer	C-aksjer	D-aksjer	Sum	Eierandel	Stemmeandel
<i>Bjørn Apeland</i>	1 000	-	2 015	1 000	4 015	14,33 %	100,00 %
<i>Falken Holding AS</i>	-	8 000	-	-	8 000	28,56 %	0,00 %
<i>Ørnen Holding AS</i>	-	8 000	-	-	8 000	28,56 %	0,00 %
<i>Svanen Holding AS</i>	-	8 000	-	-	8 000	28,56 %	0,00 %
<b>Sum eiere med minst 1% eierandel</b>	<b>1 000</b>	<b>24 000</b>	<b>2 015</b>	<b>1 000</b>	<b>28 015</b>	<b>100,00 %</b>	<b>100,00 %</b>
Sum øvrige eiere	-	-	-	-	-	0,00 %	0,00 %
<b>Totalt antall aksjer</b>	<b>1 000</b>	<b>24 000</b>	<b>2 015</b>	<b>1 000</b>	<b>28 015</b>	<b>100,00 %</b>	<b>100,00 %</b>

Aksjer og opsjoner eiet av medlemmer i styret og daglig leder:

Navn	Verv	A-aksjer	B-aksjer	C-aksjer	D-aksjer	Totalt antall aksjer
<i>Bjørn Apeland</i>	<i>Styreleder</i>	1 000	24 000	2 015	1 000	28 015

## Note 8 Egenkapital

### Morselskap

	Aksje-kapital	Overkurs-fond	Annen innskutt kapital	Annen egenkapital	Sum opptjent egenkapital
<b>Innskutt egenkapital</b>					
<b>Egenkapital 01.01.</b>	<b>1 236 224</b>	<b>6 291 940</b>		<b>371 912 658</b>	<b>379 440 822</b>
<u>Årets endring i egenkapital:</u>					
Direkte føring	-	-		-293	-293
Tilleggsutbytte				-	-
Kjøp/ salg av egne aksjer					-
Årets resultat				-34 202 287	-34 202 287
<b>Egenkapital 31.12.</b>	<b>1 236 224</b>	<b>6 291 940</b>		<b>337 710 078</b>	<b>345 238 242</b>

### Konsern

<b>Egenkapital 01.01.</b>	<b>373 024 626</b>
<u>Årets endring i egenkapital:</u>	
Kapitalutvidelse	-
Årets resultat	-52 159 544
Tilleggsutbytte	-
Omvurderingsdifferanser	-2 052 527
<b>Egenkapital 31.12.</b>	<b>318 812 555</b>



## Note 9 Pensjonskostnader, -midler og -forpliktelser

Foretaket er pliktig til å ha tjenestepensjonsordning etter lov om obligatorisk tjenestepensjon, og har pensjonsordning som oppfyller kravene etter denne loven.

## Note 10 Annen langsiktig gjeld

Morselskap			Gjeld som forfaller mer enn fem år etter regnskapsårets slutt.	Konsern	
	2 021	2 022		2 022	2 021
	3 772 000	-	Gjeld til kredittinstitusjoner	5 934 500	9 047 000
	-	-	Øvrig langsiktig gjeld	-	-
	3 772 000	-	Sum annen langsiktig gjeld	5 934 500	9 047 000

## Note 11 Mellomværende med selskap i samme konsern m.v.

	Kundefordringer		Andre fordringer	
	2 022	2 021	2 022	2 021
Foretak i samme konsern	-	-	257 571 333	193 608 303
Tilknyttet selskap	496 500	875 000	4 000 000	20 999 667
Felles kontrollert virksomhet	-	-	-	-
Sum	496 500	875 000	261 571 333	214 607 970

	Leverandørgjeld		Annen gjeld	
	2 022	2 021	2 022	2 021
Foretak i samme konsern	4 749 954	2 912 114	353 061 601	218 612 947
Tilknyttet selskap	-	-	-	-
Felles kontrollert virksomhet	-	-	-	-
Sum	4 749 954	2 912 114	353 061 601	218 612 947

## Note 12 Skattekostnad

Morselskap			Årets skattekostnad	Konsern	
	2 021	2 022		2 022	2 021
	-	-	Årets betalbare skattekostnad	-	-
	-	-	Skatteeffekt av avgitt konsernbidrag	-	-
	11 227 049	1 793 536	Endring utsatt skatt	-934 572	2 466 918
	11 227 049	1 793 536	Sum skattekostnad	-934 572	2 466 918
	-	-867 141	Betalbar skatt balanse	-867 141	-



## Note 13 Pantstillelser og garantier m.v.

Morselskap				Konsern	
2 021	2 022	Bokført gjeld som er sikret ved pant o.l.:	2 022	2 021	
65 712 000	-	Gjeld til kredittinstitusjoner	106 003 864	182 943 235	
65 712 000	-	Sum	106 003 864	182 943 235	
		Bokført verdi av eiendeler stilt som sikkerhet for bokført gjeld	2 022	2 021	
-	-	Maskiner o.l.	924 008	974 613	
14 128 717	4 156 252	Bygninger	49 687 918	63 222 794	
		Skip	105 738 957	113 520 057	
69 501 000	4 501 000	Øvrige	4 501 000	172 984 806	
83 629 717	8 657 252	Totalt	160 851 883	350 702 270	
		Garantiansvar	2 022	2 021	
7 470 552	2 755 144	Garantiansvar	2 755 144	7 470 552	

## Note 14 Bankinnskudd

Bankinnskudd, kontanter o.l. omfatter bundne skattetrekkmidler med kr. 182 372,-.

## Note 15 Markedsbaserte aksjer og fond

Aksjer og fond Mor	Kostpris	Bokført verdi
Aksje og rentefond	5 399 500	5 682 686

Aksjer og fond Konsern	Kostpris	Bokført verdi
Andre markedsbaserte aksjer	5 469 750	5 827 035
Nordea strukturerte produkter	4 963 266	4 890 000
NRP Eiendom 2018 Invest AS	7 979 000	7 972 680
Salt Value AS	30 705 600	54 540 000
<b>Total</b>	<b>49 117 616</b>	<b>73 229 715</b>



# Amar Group AS konsernregnskap 2022 (signeringsversjon)

Final Audit Report

2023-07-25


Created:	2023-07-24
By:	Bjørnar Apeland (bjornar@amar.no)
Status:	Signed
Transaction ID:	CBJCHBCAABAww4vf1ujyJI0j96HXt5IXeweRjkbQ4rB


## "Amar Group AS konsernregnskap 2022 (signeringsversjon)" History


- Document created by Bjørnar Apeland (bjornar@amar.no)  
2023-07-24 - 7:30:19 AM GMT
- Document emailed to hermann.overlie@amar.no for signature  
2023-07-24 - 7:31:33 AM GMT
- Email viewed by hermann.overlie@amar.no  
2023-07-24 - 11:33:46 AM GMT
- Signer hermann.overlie@amar.no entered name at signing as Hermann H. Øverlie  
2023-07-24 - 6:23:52 PM GMT
- Document e-signed by Hermann H. Øverlie (hermann.overlie@amar.no)  
Signature Date: 2023-07-24 - 6:23:54 PM GMT - Time Source: server
- Document emailed to Håvard Apeland (havard.apeland@gmail.com) for signature  
2023-07-24 - 6:23:55 PM GMT
- Email viewed by Håvard Apeland (havard.apeland@gmail.com)  
2023-07-25 - 8:27:10 AM GMT
- Document e-signed by Håvard Apeland (havard.apeland@gmail.com)  
Signature Date: 2023-07-25 - 8:32:27 AM GMT - Time Source: server
- Document emailed to bjorn.apeland@amar.no for signature  
2023-07-25 - 8:32:28 AM GMT
- Email viewed by bjorn.apeland@amar.no  
2023-07-25 - 9:13:55 AM GMT








 Signer bjorn.apeland@amar.no entered name at signing as Bjørn Apeland  
2023-07-25 - 9:14:37 AM GMT


 Document e-signed by Bjørn Apeland (bjorn.apeland@amar.no)  
Signature Date: 2023-07-25 - 9:14:39 AM GMT - Time Source: server

 Document emailed to bjornar.apeland@amar.no for signature  
2023-07-25 - 9:14:41 AM GMT

 Email viewed by bjornar.apeland@amar.no  
2023-07-25 - 9:47:32 AM GMT

 Signer bjornar.apeland@amar.no entered name at signing as Bjørnar Apeland  
2023-07-25 - 9:48:14 AM GMT

 Document e-signed by Bjørnar Apeland (bjornar.apeland@amar.no)  
Signature Date: 2023-07-25 - 9:48:16 AM GMT - Time Source: server

 Agreement completed.  
2023-07-25 - 9:48:16 AM GMT