



ÅRSREGNSKAPET FOR REGNSKAPSÅRET 2020 - GENERELL INFORMASJON

Enheten

Organisasjonsnummer: 985 884 978
Organisasjonsform: Aksjeselskap
Foretaksnavn: HEKTOEN HOLDING AS
Forretningsadresse: Savalen
2500 TYNSET

Regnskapsår

Årsregnskapets periode: 01.01.2020 - 31.12.2020

Konsern

Mørselskap i konsern: Ja
Konsernregnskap lagt ved: Ja

Regnskapsregler

Regler for små foretak benyttet: Nei
Benyttet ved utarbeidelsen av årsregnskapet til selskapet: Regnskapslovens alminnelige regler
Benyttet ved utarbeidelsen av årsregnskapet til konsernet: Regnskapslovens alminnelige regler

Årsregnskapet fastsatt av kompetent organ

Bekreftet av representant for selskapet: Per Morten Hektoen
Dato for fastsettelse av årsregnskapet: 05.07.2021

Grunnlag for avgivelse

År 2020: Årsregnskapet er elektronisk innlevert
År 2019: Tall er hentet fra elektronisk innlevert årsregnskap fra 2020

Det er ikke krav til at årsregnskapet m.v. som sendes til Regnskapsregisteret er undertegnet. Kontrollen på at dette er utført ligger hos revisor/enhetens øverste organ. Sikkerheten ivaretas ved at innsender har rolle/rettighet for innsending av årsregnskapet via Altinn, og ved at det bekreftes at årsregnskapet er fastsatt av kompetent organ.

Brønnøysundregistrene, 02.09.2022



Resultatregnskap

Beløp i: NOK	Note	2020	2019
RESULTATREGNSKAP			
Inntekter			
Sum inntekter		0	0
Kostnader			
Nedskrivning av varige driftsmidler og immaterielle eiendeler	2		
Annen driftskostnad		41 560	44 422
Sum kostnader		41 560	44 422
Driftsresultat		-41 560	-44 422
Finansinntekter og finanskostnader			
Inntekt på investering i datterselskap	4	3 685 070	
Innt. på inv. annet foretak i samme konsern	4	1 000 000	3 000 000
Annen renteinntekt		108	4 637
Annen finansinntekt			2 506 000
Sum finansinntekter		4 685 178	5 510 637
Nedskr. av finansielle anleggsmidler		1 100 000	200 000
Annen rentekostnad		112	
Sum finanskostnader		1 100 112	200 000
Netto finans		3 585 066	5 310 637
Ordinært resultat før skattekostnad		3 543 506	5 266 215
Skattekostnad på ordinært resultat	3	-9 144	-8 753
Ordinært resultat etter skattekostnad		3 552 650	5 274 968
Årsresultat		3 552 650	5 274 968
Årsresultat etter minoritetsinteresser		3 552 650	5 274 968
Overføringer og disponeringer			
Overføringer annen egenkapital	7	3 552 650	5 274 968
Sum overføringer og disponeringer		3 552 650	5 274 968



Balanse

Beløp i: NOK	Note	2020	2019
BALANSE - EIENDELER			
Anleggsmidler			
Immaterielle eiendeler			
Konsesjoner, patenter, lisenser o.l.	2	18 025	18 025
Utsatt skattefordel	3	85 971	76 827
Sum immaterielle eiendeler		103 996	94 852
Finansielle anleggsmidler			
Investering i datterselskap	4	9 430 000	9 930 000
Investeringer i tilknyttet selskap	4		500 000
Andre langsiktige fordringer	9	1 600 000	1 600 000
Sum finansielle anleggsmidler		11 030 000	12 030 000
Sum anleggsmidler		11 133 996	12 124 852
Omløpsmidler			
Varer			
Fordringer			
Andre kortsiktige fordringer	10	180 000	
Konsernfordringer	4	19 521 810	20 165 510
Sum fordringer		19 701 810	20 165 510
Bankinnskudd, kontanter og lignende			
Bankinnskudd, kontanter o.l.	5	10 346	46 703
Sum bankinnskudd, kontanter og lignende		10 346	46 703
Sum omløpsmidler		19 712 156	20 212 213
SUM EIENDELER		30 846 152	32 337 065

BALANSE - EGENKAPITAL OG GJELD

Egenkapital

Innskutt egenkapital



Balanse

Beløp i: NOK	Note	2020	2019
Selskapskapital	6	8 800 000	8 800 000
Overkurs	7	53 282	53 282
Sum innskutt egenkapital		8 853 282	8 853 282
Opptjent egenkapital			
Annen egenkapital	7	9 320 885	5 768 235
Sum opptjent egenkapital		9 320 885	5 768 235
Sum egenkapital		18 174 167	14 621 517
Gjeld			
Langsiktig gjeld			
Utsatt skatt	3		
Annen langsiktig gjeld			
Gjeld til kredittinstitusjoner	8		
Sum langsiktig gjeld		0	0
Kortsiktig gjeld			
Leverandørgjeld			2 113
Kortsiktig konserngjeld	4	12 671 985	16 743 435
Annen kortsiktig gjeld			970 000
Sum kortsiktig gjeld		12 671 985	17 715 548
Sum gjeld		12 671 985	17 715 548
SUM EGENKAPITAL OG GJELD		30 846 152	32 337 065



Konsernets resultatregnskap

Beløp i: NOK	Note	2020	2019
RESULTATREGNSKAP			
Inntekter			
Salgsinntekt	13	121 241 289	210 545 023
Annen driftsinntekt	13	16 467 150	18 588 875
Sum inntekter		137 708 439	229 133 898
Kostnader			
Varekostnad		87 851 701	174 041 584
Lønnskostnad	1	15 290 337	19 379 306
Avskrivning på varige driftsmidler	2	4 646 897	3 656 409
Nedskrivning av varige driftsmidler og immaterielle eiendeler	2	821 779	
Annen driftskostnad		22 594 984	11 735 310
Sum kostnader		131 205 698	208 812 609
Driftsresultat		6 502 741	20 321 289
Finansinntekter og finanskostnader			
Inntekt på inv. i tilknyttet selskap	4	169 723	-355 566
Annen renteinntekt		35 953	170 786
Annen finansinntekt		4 141	2 514 518
Sum finansinntekter		209 817	2 329 738
Annen rentekostnad		3 836 926	2 374 878
Annen finanskostnad			955
Sum finanskostnader		3 836 926	2 375 833
Netto finans		-3 627 109	-46 095
Ordinært resultat før skattekostnad		2 875 632	20 275 194
Skattekostnad på ordinært resultat	3	730 375	3 927 475
Ordinært resultat etter skattekostnad		2 145 257	16 347 719
Årsresultat		2 145 257	16 347 719
Årsresultat etter minoritetsinteresser		2 145 258	16 347 720



Konsernets resultatregnskap

Beløp i: NOK	Note	2020	2019
Overføringer og disponeringer			
Overføringer annen egenkapital	7	2 145 258	16 347 720
Sum overføringer og disponeringer		2 145 258	16 347 720



Konsernets balanse

Beløp i: NOK	Note	2020	2019
BALANSE - EIENDELER			
Anleggsmidler			
Immaterielle eiendeler			
Konsesjoner, patenter, lisenser o.l.	2	351 063	351 063
Utsatt skattefordel	3		
Goodwill	2	108 380	
Sum immaterielle eiendeler		459 443	351 063
Varige driftsmidler			
Tomter, bygninger og annen fast eiendom	2	138 455 531	76 635 133
Aktiverte prosjektkostnader	2	2 132 024	
Driftsløsøre, inventar, verktøy, kontorm.	2	1 663 654	2 364 363
Sum varige driftsmidler		142 251 209	78 999 496
Finansielle anleggsmidler			
Investering i datterselskap	4		
Investeringer i tilknyttet selskap	4		
Investeringer i aksjer og andeler		13 750	12 250
Andre langsiktige fordringer	9	1 600 000	1 835 515
Sum finansielle anleggsmidler		1 613 750	1 847 765
Sum anleggsmidler		144 324 402	81 198 324
Omløpsmidler			
Varer			
Varer	12	7 474 978	48 904 889
Sum varer		7 474 978	48 904 889
Fordringer			
Kundefordringer		938 584	1 294 246
Andre kortsiktige fordringer	10	19 292 342	8 241 077
Konsernfordringer	4		
Sum fordringer		20 230 926	9 535 323
Bankinnskudd, kontanter og lignende			
Bankinnskudd, kontanter o.l.	5	18 595 095	18 416 372



Konsernets balanse

Beløp i: NOK	Note	2020	2019
Sum bankinnskudd, kontanter og lignende		18 595 095	18 416 372
Sum omløpsmidler		46 300 999	76 856 584
SUM EIENDELER		190 625 401	158 054 908

BALANSE - EGENKAPITAL OG GJELD

Egenkapital

Innskutt egenkapital

Selskapskapital	6	8 800 000	8 800 000
Overkurs	7	53 282	53 282
Sum innskutt egenkapital		8 853 282	8 853 282

Opptjent egenkapital

Annen egenkapital	7	53 272 422	51 127 165
Sum opptjent egenkapital		53 272 422	51 127 165

Sum egenkapital

62 125 704 **59 980 447**

Gjeld

Langsiktig gjeld

Utsatt skatt	3	5 421 568	5 336 906
Andre avsetninger for forpliktelser	11	1 000 000	1 000 000
Sum avsetninger for forpliktelser		6 421 568	6 336 906

Annen langsiktig gjeld

Gjeld til kredittinstitusjoner	8	87 892 282	43 980 265
Sum annen langsiktig gjeld		87 892 282	43 980 265

Sum langsiktig gjeld

94 313 850 **50 317 171**

Kortsiktig gjeld

Leverandørgjeld		29 158 739	32 906 345
Betalbar skatt	3	728 489	1 726 938
Skyldig offentlige avgifter		-1 544 616	1 619 841
Kortsiktig konserngjeld	4		
Annen kortsiktig gjeld		5 843 233	11 504 165



Konsernets balanse

Beløp i: NOK	Note	2020	2019
Sum kortsiktig gjeld		34 185 845	47 757 289
Sum gjeld		128 499 695	98 074 460
SUM EGENKAPITAL OG GJELD		190 625 399	158 054 907



Hektoen Holding AS

Kontantstrømoppstilling

	Konsernet		Morselskap	
	2020	2019	2020	2019
Kontantstrømmer fra operasjonelle aktiviteter				
Resultat før skattekostnad	2 875 633	20 275 195	3 543 506	5 266 216
- Periodens betalte skatt	1 726 938	0	0	0
+ Tap / - Vinning ved salg av anleggsmidler	(4 656 552)	(9 070 111)	(3 685 070)	(2 506 000)
+ Ordinære avskrivninger	4 646 897	3 656 409	0	0
+ Nedskrivning anleggsmidler	821 779	0	1 100 000	200 000
+/- Endring i varelager	41 429 911	(48 904 889)	0	0
+/- Endring i kundefordringer	355 662	(1 294 246)	0	0
+/- Endring i leverandørgjeld	(3 747 606)	32 906 345	(1 863)	2 113
+/- Poster klassifisert som inv.- eller fin.aktiviteter	(169 723)	355 566	0	0
+/- Endring i andre tidsavgrensingsposter	(19 440 383)	5 882 930	(4 578 000)	(2 452 075)
= Nto. kontantstrøm fra operasjonelle aktiviteter	20 388 680	3 807 199	(3 621 427)	510 254
Kontantstrømmer fra investeringsaktiviteter				
- Utbetalinger ved kjøp av varige driftsmidler	64 172 279	76 442 945	0	18 025
- Utbet. ved kjøp av aksjer og andeler	(168 286)	(2 138 271)	(3 585 070)	8 124 000
- Utbetalinger ved kjøp av andre investeringer	(235 515)	1 835 515	0	1 600 000
= Nto. kontantstrøm fra investeringsaktiviteter	(63 768 478)	(76 140 189)	3 585 070	(9 742 025)
Kontantstrømmer fra finansieringsaktiviteter				
- Utbet. ved nedbetaling av langsiktig gjeld	(43 912 017)	(43 980 265)	0	0
= Nto. kontantstrøm fra finansieringsaktiviteter	43 912 017	43 980 265	0	0
= Netto endring i kontanter mv	532 219	(28 352 724)	(36 357)	(9 231 772)
+ Beholdning av kontanter 01.01.	18 416 372	0	46 703	0
= Kontantbeholdning 31.12.	18 948 591	(28 352 724)	10 346	(9 231 772)
Kontantbeholdning mv framkommer slik:				
Kontanter og bankinnskudd pr 31.12.	18 574 301	18 386 341	10 346	46 703
+ Skattetrekkinnskudd o.l. pr 31.12.	20 795	30 031	0	0
= Beholdning av kontanter mv 31.12.	18 595 095	18 416 372	10 346	46 703



**Årsregnskap 2020
for
Hektoen Holding AS**

Organisasjonsnr. 985884978



Hektoen Holding AS

Resultatregnskap

Morselskap		Konsernet		
2020	2019	Note	2020	2019
DRIFTSINNTEKTER OG DRIFTSKOSTNADER				
Driftsinntekter				
0	0	13	121 241 289	210 545 023
0	0	13	16 467 150	18 588 875
0	0		137 708 440	229 133 899
Driftskostnader				
0	0		87 851 701	174 041 584
0	0	1	15 290 337	19 379 306
0	0	2	4 646 897	3 656 409
0	0	2	821 779	0
41 561	44 422		22 594 984	11 735 310
41 561	44 422		131 205 697	208 812 609
(41 561)	(44 422)		6 502 742	20 321 290
FINANSINNTEKTER OG FINANSKOSTNADER				
Finansinntekter				
3 685 070	0	4	0	0
1 000 000	3 000 000	4	0	0
0	0	4	169 723	(355 566)
108	4 637		35 953	170 786
0	2 506 000		4 141	2 514 518
4 685 178	5 510 637		209 817	2 329 738
Finanskostnader				
1 100 000	200 000		0	0
112	0		3 836 926	2 374 878
0	0		0	955
1 100 112	200 000		3 836 926	2 375 833
3 585 067	5 310 637		(3 627 109)	(46 095)
3 543 506	5 266 216		2 875 633	20 275 195
(9 144)	(8 753)	3	730 375	3 927 475
3 552 650	5 274 969		2 145 258	16 347 720
3 552 650	5 274 969		2 145 258	16 347 720
OVERF. OG DISPONERINGER				
3 552 650	5 274 969	7	2 145 258	16 347 720
3 552 650	5 274 969		2 145 258	16 347 720



Hektoen Holding AS

Balanse pr. 31. desember 2020

Morselskap		Konsernet		
2020	2019	Note	2020	2019
EIENDELER				
ANLEGGSMIDLER				
Immaterielle eiendeler				
18 025	18 025	2	351 063	351 063
85 971	76 827	3	0	0
0	0	2	108 380	0
103 996	94 852		459 443	351 063
Varige driftsmidler				
0	0	2	138 455 531	76 635 133
0	0	2	1 663 654	2 364 363
0	0	2	2 132 024	0
0	0		142 251 209	78 999 496
Finansielle anleggsmidler				
9 430 000	9 930 000	4	0	0
0	500 000	4	0	0
0	0		13 750	12 250
1 600 000	1 600 000	9	1 600 000	1 835 515
11 030 000	12 030 000		1 613 750	1 847 765
11 133 996	12 124 852		144 324 402	81 198 324
OMLØPSMIDLER				
0	0	12	7 474 978	48 904 889
Fordringer				
0	0		938 584	1 294 246
19 521 810	20 165 510	4	0	0
180 000	0	10	19 292 342	8 241 077
19 701 810	20 165 510		20 230 926	9 535 323
10 346	46 703	5	18 595 095	18 416 372
19 712 156	20 212 213		46 300 999	76 856 585
30 846 152	32 337 065		190 625 401	158 054 909



Hektoen Holding AS

Balanse pr. 31. desember 2020

Morselskap		Konsernet		
2020	2019	Note	2020	2019
EGENKAPITAL OG GJELD				
EGENKAPITAL				
Innskutt egenkapital				
8 800 000	8 800 000	6	8 800 000	8 800 000
53 282	53 282	7	53 282	53 282
8 853 282	8 853 282		8 853 282	8 853 282
Opptjent egenkapital				
9 320 885	5 768 235	7	53 272 422	51 127 165
9 320 885	5 768 235		53 272 422	51 127 165
18 174 167	14 621 517		62 125 704	59 980 447
GJELD				
LANGSIKTIG GJELD				
Avsetning for forpliktelser				
0	0	3	5 421 568	5 336 906
0	0	11	1 000 000	1 000 000
0	0		6 421 568	6 336 906
Annen langsiktig gjeld				
0	0	8	87 892 282	43 980 265
0	0		87 892 282	43 980 265
0	0		94 313 850	50 317 172
KORTSIKTIG GJELD				
0	2 113		29 158 739	32 906 345
0	0	3	728 489	1 726 938
0	0		(1 544 616)	1 619 841
12 671 985	16 743 435	4	0	0
0	970 000		5 843 233	11 504 165
12 671 985	17 715 548		34 185 846	47 757 290
12 671 985	17 715 548		128 499 696	98 074 461
30 846 152	32 337 065		190 625 401	158 054 909

Tynset, 05.07.2021

Per Morten Hektoen
Styrets lederEster Lill H. Wahlvåg
StyremedlemTrond Ola Hektoen
Daglig leder / styremedlem



Hektoen Holding AS

Noter

Regnskapsprinsipper

Årsregnskapet er satt opp i samsvar med regnskapsloven og god regnskapsskikk, herunder norske regnskapsstandarder.

Konsolideringsprinsipper

Datterselskaper blir konsolidert fra det tidspunkt kontrollen er overført til konsernet (oppkjøpstidspunktet).

I konsernregnskapet erstattes posten aksjer i datterselskap i selskapsregnskapet med datterselskapets eiendeler og gjeld. Konsernregnskapet utarbeides som om konsernet var en økonomisk enhet. Transaksjoner, urealisert fortjeneste og mellom værende i konsernet elimineres.

Kjøpte datterselskaper regnskapsføres i konsernregnskapet basert på morselskapets anskaffelseskost. Anskaffelseskost tilordnes identifiserbare eiendeler og gjeld i datterselskapet, som oppføres i konsernregnskapet til virkelig verdi på oppkjøpstidspunktet. Eventuell merverdi ut over hva som kan henføres til identifiserbare eiendeler og gjeld, balanseføres som goodwill. Goodwill behandles som en residual og balanseføres med den andelen som er observert i oppkjøpstransaksjonen. Konsernet bruker ikke "full goodwill"-metoden. Merverdier i konsernregnskapet avskrives over de oppkjøpte eiendelenes forventede resterende levetid.

Alle konsernselskaper benytter de samme regnskapsprinsipper.

Klassifisering av balanseposter

Eiendeler bestemt til varig eie og bruk klassifiseres som anleggsmidler. Eiendeler som er tilknyttet varekretsløpet, klassifiseres som omløpsmidler. Fordringer klassifiseres som omløpsmidler hvis de skal tilbakebetales i løpet av ett år. For gjeld legges samme kriterier til grunn for å skille mellom langsiktig og kortsiktig gjeld. Første års avdrag på langsiktig gjeld og langsiktige fordringer klassifiseres likevel ikke som kortsiktig gjeld eller omløpsmiddel.

Anskaffelseskost

Anskaffelseskost for eiendelen omfatter kjøpesummen for eiendelen med fradrag for rabatter o.l. og med tillegg for direkte kjøpsutgifter som frakt, toll, ikke refunderbare offentlige avgifter og andre direkte utgifter til anskaffelsen.

Inntektsføring

Inntektsføring ved salg av varer skjer på leveringstidspunktet. Inntektsføring ved salg av fast eiendom skjer ved overdragelse av skjøte. Utleie av fast eiendom inntektsføres over leieperioden. Tjenester inntektsføres i takt med utførelsen. Andelen av salgsinntekter som knytter seg til fremtidige serviceytelser, balanseføres som uopptjent inntekt ved salget og inntektsføres deretter i takt med levering av ytelsene.

Immaterielle eiendeler

Utgifter til andre immaterielle eiendeler enn forskning og utvikling balanseføres i den utstrekning kriteriene for balanseføring er oppfylt. Det betyr at slike utgifter balanseføres når, og fra det tidspunkt, det anses som sannsynlig at de fremtidige økonomiske fordelene knyttet til eiendelene vil tilflyte selskapet, og anskaffelseskost kan måles på en pålitelig måte. Balanseførte immaterielle eiendeler avskrives lineært over forventet levetid. Levetid fremkommer av de avskrivningssatsene som er angitt i noteopplysningene.

Goodwill

Goodwill oppstår i forbindelse med kjøp av virksomhet. Goodwill avskrives lineært over forventet levetid. Levetid fremkommer av de avskrivningssatsene som er angitt i noteopplysningene.

Varige driftsmidler

Tomter avskrives ikke. Andre varige driftsmidler balanseføres og avskrives lineært over driftsmidlenes forventede utnyttbare levetid. Når det senere er en indikasjon på at levetiden til et driftsmiddel avviker fra det som er lagt til grunn ved anskaffelsen, og avviket er betydelig, endres avskrivningsplanen, og gjenværende balanseført verdi fordeles over det nye estimatet på levetid. Levetid fremkommer av de avskrivningssatsene som er angitt i noteopplysningene. Vedlikehold av driftsmidlene kostnadsføres, mens påkostninger og forbedringer tillegges kostpris på driftsmiddelet og avskrives i takt med driftsmiddelet. Det betyr blant annet at ved kjøp av brukt driftsmiddel trekkes skillet mellom vedlikehold og påkostning/forbedring i forhold til driftsmiddelets stand på anskaffelsestidspunktet.

Leide (leasede) driftsmidler balanseføres som driftsmiddel hvis leiekontrakten anses som finansiell.



Hektoen Holding AS

Noter

Nedskrivning av anleggsmidler

Ved indikasjon på at balanseført verdi av et anleggsmiddel er høyere enn virkelig verdi, foretas det test av verdifall. Testen foretas for det laveste nivå av anleggsmiddel som har selvstendige kontantstrømmer. Hvis balanseført verdi er høyere enn både salgsverdi og bruksverdi, foretas et nedskrivning til det høyeste av salgsverdi og gjenvinnbart beløp.

Tidligere nedskrivninger reverseres hvis forutsetningene for nedskrivningen ikke lenger er tilstede, med unntak for tidligere nedskrivning av goodwill.

Aksjer i datterselskap

Datterselskap er selskap der morselskapet har kontroll, og dermed bestemmende innflytelse på enhetens finansielle og operasjonelle strategi, normalt ved å eie mer enn halvparten av den stemmeberettigede kapitalen. Oversikt over selskap som er datterselskap er angitt i nummerert note til regnskapet.

Aksjer i datterselskaper vurderes etter kostmetoden i selskapsregnskapet. Kostprisen økes når morselskapet tilfører datterselskapet økt egenkapital ved kapitalutvidelse, eller når det gis konsernbidrag fra morselskapet til datterselskapet. Mottatt utbytte og konsernbidrag resultatføres i utgangspunktet som inntekt, men bare i den grad mottatt utbytte og konsernbidrag ikke i vesentlig grad overstiger vår andel av opptjent egenkapital i selskapet i vår eiertid. Mottatt utbytte som etter denne vurderingen ikke blir inntektsført, vil føres som en reduksjon av anskaffelseskost. Morselskapet regnskapsfører utbytte og konsernbidrag det samme året som datterselskapet avsetter beløpet.

Aksjer i tilknyttede selskap

Investeringer der vi har 20-50 % av stemmeberettiget kapital og betydelig innflytelse defineres som tilknyttede selskap (såfremt vi ikke har bestemmende innflytelse på en måte som gjør at selskapet blir definert som datterselskap). Oversikt over selskap som er tilknyttede selskap er angitt i nummerert note til regnskapet.

Andel i tilknyttet selskap vurderes etter kostmetoden i selskapsregnskapet og egenkapitalmetoden i konsernregnskapet. Egenkapitalmetoden innebærer at andel av resultat inntektsføres netto som finansinntekt. Andel av resultat justeres for eventuelle avskrivninger av merverdier og korreksjoner for eventuelle interne gevinster.

Andre anleggsaksjer og andeler

Aksjene vurderes til laveste verdi av historisk kostpris og antatt salgsverdi.

Varer

Varer vurderes til det laveste av anskaffelseskost (etter FIFO-prinsippet) og virkelig verdi. Virkelig verdi er netto salgsverdi på fremtidig salgstidspunkt.

Anleggskontrakter

Langsiktige tilvirkningskontrakter vurderes etter fullført kontrakts metode. Påløpte direkte kostnader balanseføres som en del av varelageret. Forskudd fra kunder føres som kortsiktig gjeld. Dersom forventede totale prosjektkostnader overstiger forventede inntekter, blir totalt forventet tap på prosjektet kostnadsført.

Fordringer

Kundefordringer føres opp i balansen etter fradrag for avsetning til forventet tap. Avsetning for tap foretas etter en individuell vurdering av de vesentligste kundefordringene. I tillegg beregnes en avsetning som skal dekke påregnelig tapsrisiko. Ved den individuelle vurderingen anses utsettelse og mangler ved betalinger, og eventuelle andre kjente opplysninger om at en kunde har økonomiske problemer, som indikatorer på at det må avsettes for tap.

Andre fordringer, både omløpsfordringer og anleggsfordringer, føres opp til det laveste av pålydende og virkelig verdi. Virkelig verdi er nåverdien av fremtidige innbetalinger. Det foretas likevel ikke neddiskontering når effekten av neddiskontering er uvesentlig for regnskapet. Avsetning til tap vurderes på samme måte som for kundefordringer.

Gjeld

Gjeld balanseføres til nominelt gjeldsbeløp.

Skatter

Skattekostnaden i resultatregnskapet omfatter både periodens betalbare skatt og endring i utsatt skatt. Utsatt skatt beregnes på grunnlag av de midlertidige forskjellene som eksisterer mellom regnskapsmessige og skattemessige verdier, og eventuelt ligningsmessig underskudd til framføring, ved utgangen av regnskapsåret. Skatteøkende og skattereduserende midlertidige forskjeller som reverserer eller kan reversere i samme periode, utlignes. Utsatt skattefordel på netto skattereduserende forskjeller og underskudd til framføring som ikke kan utlignes, balanseføres i den grad skattefordelen antas å kunne utnyttes gjennom framtidig skattepliktig inntekt. Oppføring av utsatt skattefordel på netto skattereduserende forskjeller som ikke er utlignet, og underskudd til framføring, begrunnes med antatt framtidig inntjening. Utsatt skatt og utsatt skattefordel som kan balanseføres, oppføres netto i balansen.

Skatt på avgitt konsernbidrag som føres som økt kostpris på aksjer i datterselskap, og skatt på mottatt konsernbidrag som føres som reduksjon av balanseført beløp på investeringer i datterselskap, føres direkte mot skatt i balansen (mot betalbar skatt dersom konsernbidraget har virkning på betalbar skatt, og mot utsatt skatt hvis konsernbidraget



Hektoen Holding AS

Noter

har virkning på utsatt skatt). Utsatt skatt både i selskapsregnskapet og i konsernregnskapet balanseføres til nominell verdi.

Pensjonsforpliktelser

Selskapet har pensjonsavtale gjennom en forsikringsavtale, og avtalen er en innskuddsplan som ikke medfører andre forpliktelser ut over innbetaling av årets premie. Årets premie beregnes på basis av lønn i samme periode. Pensjonsforpliktelser og pensjonsmidlene er ikke oppført i regnskapet. Årets betalte premie er bokført i resultatregnskapet.

Garantier og reklamasjoner

Avsetning til forventede garantiarbeider knyttet til avsluttede salg vurderes til antatt kostnad for slikt arbeid. Estimert beregnes med utgangspunkt i historiske tall for garantiarbeider, men korrigert for forventede avvik på grunn av for eksempel endringer i kvalitetssikringsrutiner og endringer i produktspekter. Avsetningen føres opp under "Annen kortsiktig gjeld" og endringen i avsetningen kostnadsføres.

Utenlandsk valuta

Fordringer og gjeld i utenlandsk valuta vurderes etter kursen ved regnskapsårets slutt. Kursgevinster og kurstap klassifiseres som finansposter.

Kontantstrømoppstilling

Kontantstrømoppstillingen utarbeides etter den indirekte metoden. Kontanter og kontantekvivalenter omfatter kontanter og bankinnskudd.

Note 1 - Lønnskostnad

Morselskapet har ingen ansatte. Konsernet har sysselsatt 32 årsverk i regnskapsåret.

	I år	I fjor
Konsernet		
Lønn	15 185 549	18 968 603
Arbeidsgiveravgift	1 056 554	1 247 566
Pensjonskostnader	352 515	292 933
Andre lønnsrelaterte ytelser	-1 304 280	-1 129 795
Totalt	15 290 337	19 379 306

Andre ytelser:

Av lønnsytelser er kr 1 719 776 (2019 kr 2 369 343) viderefakturert til andre konsernselskaper, dette fremkommer som negativ post under andre ytelser.

	I år	I fjor
Morselskapet		
Totalt	0	0

Pensjon

Konsernselskaper med ansatte har etablert en innskuddsbasert pensjonsordning etter lov om obligatorisk tjenestepensjon.

Ytelser til ledende personer og revisor

Morselskapet har ingen fast ansatte. Daglig leder har sin lønn gjennom et av datterselskapene. Det er i regnskapsåret ikke kostnadsført honorar for styrearbeid i morselskapet. Samlet styrehonorar i konsernet er kr 116 000.



Hektoen Holding AS

Noter

Det er ikke gitt lån eller stilt sikkerheter for ledende ansatte, styremedlemmer eller andre nærstående parter. Det eksisterer ingen etterlønsavtaler eller avtaler som innebærer aksjebasert avlønning.

	Morselskapet	Konsernet
Kostnadsført honorar revisor består av:		
Revisjon	24 600	217 389
Andre tjenester	4 078	125 592
Samlet honorar til revisor	28 678	342 981

5 av selskapene i konsernet var ikke revisjonspliktig i 2020.

Note 2 - Varige driftsmidler

KONSERNET	Immaterielle eiendeler / Goodwill	Tomter, bygninger og fast eiendom	Maskiner og utstyr, driftsløsøre og inventar	SUM
Anskaffelseskost pr 01.01	454 242	96 295 994	4 248 198	100 998 434
+ Tilgang	120 422	77 407 427	229 693	77 757 542
- Avgang	70 140	12 245 116	797 006	13 112 262
Anskaffelseskost pr 31.12	504 524	161 458 305	3 680 885	165 643 714
Akk. avskrivninger pr 01.01	59 341	19 780 864	1 773 460	21 613 665
+ Ordinære avskrivninger	12 042	3 966 370	668 483	4 646 895
+ Nedskrivninger	0	622 261	199 518	821 779
- Tilbakeførte avskrivninger	26 302	1 246 720	624 230	1 897 252
Akk. avskrivninger pr 31.12	45 081	23 122 775	2 017 231	25 185 087
BALANSEFØRT VERDI	459 443	138 335 530	1 663 654	140 458 627
Prosentats ord avskrivn	0 - 20	3 - 10	8 - 33	

Konsernet har en balanseført tomt til kr 120 000 som ikke er inkludert i oppstillingen.

Det er aktivert kostnader knyttet til 4 ulike utviklingsprosjekter på Savalen med tilsammen kr 2 132 024. Prosjektene antas realisert i løpet av de nærmeste 3 år.

LEIEAVTALER

Alle selskapets leieavtaler er regnskapsmessig behandlet som operasjonell leasing, dvs med løpende kostnadsføring av leiebetalingen.



Hektoen Holding AS

Noter

Note 3 - Skatt

Morselskapet.	Morselskapet	Konsernet
Spesifikasjon av årets skattegrunnlag:	2020	2020
Resultat før skattekostnader	3 543 506	2 875 633
Permanente og andre forskjeller	-3 585 070	55 408
Endring midlertidige forskjeller	0	-2 818 697
Anvendt fremførbart underskudd	0	-562 386
Inntekt	-41 564	-450 042
Spesifikasjon av årets skattekostnad	2020	2020
Betalbar skatt	0	728 489
Refusjon skatt tiltakspakke	0	-436 271
Endring i utsatt skatt og utsatt skattefordel	-9 114	438 157
Samlede ordinære skattekostnader	-9 114	730 375
Midlertidige forskjeller og balanseført utsatt skatt	2020	2020
Fordringer	0	-37 206
Driftsmidler	0	7 731 550
Gevinst- og tapskonto	0	16 496 367
Avsetninger / andre forskjeller	0	7 808 000
Fremførbart skattemessig underskudd	-390 780	-7 355 241
Sum midlertidige forskjeller	-390 780	24 643 470
Grunnlag for beregning av utsatt skatt / skattefordel	-390 780	24 643 470
Balanseført utsatt skatt	0	5 421 568
Balanseført utsatt skattefordel	85 971	0

Note 4 - Investeringer i datterselskap og tilknyttede selskap

Datterselskapene og de tilknyttede selskapene er bokført etter kostmetoden i selskapsregnskapet .

Datterselskap:	Eierandel %	Stemmerett %	Årsresultat	Balanseført EK 31.12.
Savalen Drift AS	100	100	-1 689 865	-683 141
PTH AS	100	100	1 315 648	38 156 760
The Lodge Trysil AS	100	100	2 697 895	6 495 859
Hektoengården AS	100	100	15 255	4 979 413
Ester Hektoen AS	100	100	-461 590	749 392
Savalen Fritidsboliger AS	100	100	-87 808	1 905 873
Savalen Buss AS	100	100	-303 484	-458 931
Book1 Trysil AS	100	100	681 763	521 618
Totalt			2 167 814	51 666 843

AMDO AS er avviklet i 2020. Book1 Trysil As er konsolidert fra og med 2. halvår 2020.



Hektoen Holding AS

Noter

Tilknyttede selskap:

Hektoen Holding AS kontrollerte ved inngangen av året 50% av Book1 Trysil AS. Resterende 50% av aksjene ble ervervet primo juli 2020. Book1 Trysil AS er behandlet som tilknyttet selskap frem til dato for kjøp av siste 50%.

Konsernregnskapet.

Alle datterselskaper inngår i selskapets konsernregnskap. Alle transaksjoner mellom selskapene er eliminert.

Eierandeler i tilknyttede selskaper vurderes etter egenkapitalmetoden i konsernregnskapet.

Note 5 - Bundne bankinnskudd

Skattetrekkinnskudd	I år	I fjor
Konsernet	433 715	716 252
Morselskapet	0	0

Note 6 - Selskapskapital

Aksjekapitalen består av 8800 aksjer a kr 1 000,-.
Det er kun en aksjeklasse, og alle aksjer har lik stemmerett.

Aksjonær	Rolle	Antall aksjer
Per Morten Hektoen	Styreleder	4 400
Trond Ola Hektoen	Styremedlem/Daglig leder	4 400
Sum		8 800

Note 7 - Egenkapital

Konsernet

	Aksjekapital / selskapskapital	Overkurs	Annen egenkapital	Sum egenkapital
Pr 1.1.	8 800 000	53 282	51 127 165	59 980 447
+Fra årets resultat			2 145 258	2 145 258
Pr 31.12.	8 800 000	53 282	53 272 422	62 125 704

Morselskapet

	Aksjekapital / selskapskapital	Overkurs	Annen egenkapital	Sum egenkapital
Pr 1.1.	8 800 000	53 282	5 768 235	14 621 517
+Fra årets resultat			3 552 650	3 552 650
Pr 31.12.	8 800 000	53 282	9 320 885	18 174 167



Hektoen Holding AS

Noter

Note 8 - Gjeld til kredittinstitusjoner

	Konsernet		Morselskapet	
	I år	I fjor	I år	I fjor
Gjeld kredittinstitusjoner				
Gjeld sikret med pant	87 892 282	43 980 265	0	0
Pantsatte eiendeler:				
Tomter og bygninger	127 198 077	75 202 864	0	0
Maskiner og driftsløsøre	906 195	1 170 092	0	0
Varelager (tomter)	5 108 881	5 263 695	0	0
Kundefordringer	9 660	45 660	0	0
Sum pantsatte eiendeler	133 222 813	81 682 311	0	0

Gjeldspost med forfall senere enn 5 år fra balansedagen utgjør pr 31.12. i år kr 24 413 694.

Note 9 - Andre langsiktige fordringer

Posten består av selgerkreditt gitt i forbindelse med salg av aksjer i Fjellandsbyen Hemsedal AS.

Note 10 - Fordring på aksjonærer

Selskapet har en netto kortsiktig fordring på selskapets aksjonærer på kr 180 000. Lånet er ikke avtalefestet eller renteberegnet. På grunn av manglende sikkerhet er lånet i strid med aksjelovens §8-7. Lånet er tilbakebetalt i 2021.

Note 11 - Andre avsetninger for forpliktelser

Det er gjort en garantiavsetning pålydende kr 1 000 000 knyttet til en utleiegaranti (omsetningsgaranti) som er gitt til kjøper av Pepperkakehuset.

Note 12 - Varer

Av konsernets varelager består kr 5 108 881 av tomter for videresalg. Konsernets øvrige varelager består av handelsvarer. Varelageret er vurdert til anskaffelseskost.

Note 13 - Driftsinntekter

Konsernets driftsinntekter fordeler seg på følgende virksomhetsområder:

Hotelldrift	kr 31 562 064
Salg av eiendommer bygget for salg	kr 87 468 378
Butikksalg /transporttjenester/andre salg	kr 2 210 848
SUM SALGSINNTEKTER	kr 121 241 289



Hektoen Holding AS

Noter

Leieinntekter / booking	kr	5 081 410
Salg av egne eiendommer	kr	4 758 103
Diverse inntekter	kr	3 142 465
Kompensasjonsordning Covid-19	kr	3 485 172
SUM ANDRE DRIFTSINTEKTER	kr	16 467 150

Et av datterselskapene har endret regnskapsprinsipp til bruttoføring på deler av sine inntekter i 2020. Hadde tilsvarende prinsippendring blitt gjennomført i 2019 ville 2019 salgsinntekter økt med kr 11 496 659.

Note 14 - Covid-19

Flere av selskapene i konsernet har vært hardt rammet av pandemien. Hotelldriften har vært stengt i tilsammen 5 mnd i 2020, og også eiendomsalg, utleie og butikkdrift har vært negativt påvirket.

To datterselskaper har mottatt støtte fra kompensasjonsordningen for næringslivet. En av døtrene har også tatt opp et likviditetslån i kredittinstitusjon.

Pandemien påvirker også driften i 2021 i betydelig grad, men man har iverksatt tiltak og har den økonomiske situasjonen under kontroll. Etter styrets oppfatning påvirker hendelsene i 2021 ikke årsregnskapet for 2020.



ÅRSBERETNING HEKTOEN HOLDING 2020

Virksomhetens art og hvor den drives

Hektoen Holding AS konsern består av Hektoen Holding og de heleide selskapene Savalen Drift AS, PTH AS, The Lodge Trysil AS, Hektoengården AS, Ester Hektoen AS, Savalen Fritidsboliger AS, Savalen Buss AS og Book1 Trysil AS.

Konsernet driver med handelsvirksomhet, hotellvirksomhet, utleie og salg av fast eiendom og er lokalisert i Tynset kommune.

Rettvisende oversikt over utvikling og resultat

Selskapet har hatt en omsetningsreduksjon på 40%. Denne skyldes i stor grad mindre salg av fast eiendom i 2020.

Resultatgraden er på 7,5 %, noe som er en reduksjon fra i fjor på 2,4 %.

Selskapet har en egenkapitalandel på 32,5 %, og likviditeten er tilfredsstillende med en bankbeholdning på kr 18 595 095. Denne anses tilstrekkelig til å dekke fremtidig vekst og investeringsplaner.

Utviklingen i omsetning, resultatgrad og egenkapitalandel er som forventet.

Netto kontantstrøm fra driftsaktiviteter var NOK 19 765 835, det skyldes i hovedsak transaksjoner i forbindelse med endring varelager.

Netto kontantstrøm fra investeringsaktiviteter var negativ med NOK 63 871 127. Dette skyldes i hovedsak inn og utbetalinger i forbindelse med salg av varig driftsmidler.

Netto kontantstrøm fra finansieringsaktiviteter var NOK 44 284 015, som i all hovedsak skyldes opptak av ny kortsiktig gjeld.

Styret mener at årsregnskapet gir et rettvisende bilde av selskapets eiendeler og gjeld, finansielle stilling og resultat.

Sentrale risikoer og usikkerhetsfaktorer herunder finansiell risiko

Konsernets største risiko og usikkerhetsfaktor er knyttet til endringer i markedsforhold. I 2020 brøt COVID19 pandemien ut som i stor grad har påvirket flere av konsernets selskaper.

Konsernet opplevde manglende etterspørsel av kjøp av fritidsleiligheter i 2020, samt nedstenging av handel og hotellvirksomheten ga en vesentlig omsetningsnedgang. Konsernet har gjennom likviditetsreserver og opptak av likviditetslån fra Staten klart å ha en tilfredsstillende likviditet gjennom året.

Ved årsregnskapets fastsettelsesdato merker fortsatt selskapet virkninger av coronaviruset.

Situasjonen er uoversiktlig, og det er vanskelig å si noe om endelig finansiell konsekvens av dette. Styret er av oppfatning at det ikke er risiko for betydelig forverring av selskapets finansielle status i 2021.

Forsknings- og utviklingsaktiviteter

Konsernet driver ikke med FoU – aktiviteter og har ikke hatt slike aktiviteter i regnskapsåret.

Hektoen Holding driver ikke med FoU – aktiviteter og har ikke hatt slike aktiviteter i regnskapsåret.

Fortsatt drift

Årsregnskapet for 2020 er satt opp under forutsetning av fortsatt drift. Det bekreftes herved at forutsetningen for fortsatt drift er til stede.



Arbeidsmiljø/Likestilling/Diskriminering

Konsernet har i 2020 hatt 105 ansatte, av dette 48 kvinner og 57 menn. Antall årsverk i konsernet er 29,1. En vesentlig del av konsernets ansatte er sesongarbeidere, derfor er det høyt avvik mellom ansatte og årsverk, i tillegg er årsverk i 2020 påvirket av permitteringer ifm med COVID19 utbruddet. Konsernet mener at likestillingshensynet er ivaretatt.

Det har ikke vært skader eller ulykker i 2020.

Hektoen Holding har ingen ansatte i regnskapsåret. Styret består av 3 styremedlemmer, hvorav 2 er menn og 1 er kvinne.

Ytre miljø

Selskapets virksomhet er ikke regulert av konsesjoner eller pålegg. Bedriften forurensrer ikke det ytre miljø.

Redegjørelse for årsregnskapet og resultatdisponering

Etter styrets oppfatning gir fremlagt resultatregnskap og balanse med noter uttrykk for virksomhetens resultat for 2020 og økonomiske stilling ved årsskiftet.

Det er ikke inntrådt forhold etter regnskapsårets slutt som er av betydning for bedømmelsen av regnskapet.

Konsernet har for 2020 hatt et overskudd på kr 2 145 258 som foreslåes anvendt ved:

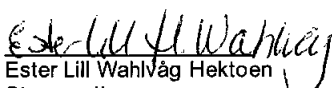
Overført annen egenkapital kr 2 145 258

Hektoen Holding har for 2020 hatt et overskudd på kr 3 552 650 som foreslåes anvendt ved:

Overført annen egenkapital kr 3 552 650

Savalen, den 05.7.2021


Per-Morten Hektoen
Styrets leder


Ester Lill Wahlvåg Hektoen
Styremedlem


Trond Ola Hektoen
Styremedlem



REVISORKONSULT

TYNSET RØROS OSLO

Medlem av
Den norske Revisorforening



NO 928 942 767 MVA

www.revisorkonsult.no

Til generalforsamlingen i Hektoen Holding AS

UAVHENGIG REVISORS BERETNING 2020

Uttalelse om revisjonen av årsregnskapet

Konklusjon

Vi har revidert Hektoen Holding AS' årsregnskap som viser et overskudd på kr 3 552 650 for selskapsregnskapet og et overskudd på kr 2 145 258 for konsernregnskapet, og etter vår mening:

- er årsregnskapet avgitt i samsvar med lov og forskrifter
- gir det medfølgende selskapsregnskapet et rettviseende bilde av den finansielle stillingen til Hektoen Holding AS per 31. desember 2020 og av selskapets resultater og kontantstrømmer for regnskapsåret som ble avsluttet per denne datoen i samsvar med regnskapslovens regler og god regnskapsskikk i Norge.
- gir det medfølgende konsernregnskapet et rettviseende bilde av den finansielle stillingen til konsernet Hektoen Holding AS per 31. desember 2020 og av konsernets resultater og kontantstrømmer for det avsluttede regnskapsåret i samsvar med regnskapslovens regler og god regnskapsskikk i Norge.

Årsregnskapet består av:

- selskapsregnskapet, som består av balanse per 31. desember 2020, resultatregnskap, og kontantstrømpoppstilling for regnskapsåret avsluttet per denne datoen og noter, herunder et sammendrag av viktige regnskapsprinsipper, og
- konsernregnskapet som består av balanse per 31. desember 2020, resultatregnskap og kontantstrømpoppstilling for regnskapsåret avsluttet per denne datoen og noter, herunder et sammendrag av viktige regnskapsprinsipper

Grunnlag for konklusjonen

Vi har gjennomført revisjonen i samsvar med lov, forskrift og god revisjonsskikk i Norge, herunder de internasjonale revisjonsstandardene (ISA-ene). Våre oppgaver og plikter i henhold til disse standardene er beskrevet i *Revisors oppgaver og plikter ved revisjon av årsregnskapet*. Vi er uavhengige av selskapet slik det kreves i lov og forskrift, og har overholdt våre øvrige etiske forpliktelser i samsvar med disse kravene. Etter vår oppfatning er innhentet revisjonsbevis tilstrekkelig og hensiktsmessig som grunnlag for vår konklusjon.

Hovedkontor
Tynset



Parkveien 1, 2500 Tynset
+ 47 62 20 21 80
post@revisorkonsult.no

Avdeling
Oslo



Østensjøveien 36, 0667 Oslo
+ 47 911 80 082
post@revisorkonsult.no

Avdeling
Røros



Tollef Bredals vei 13, 7374 Røros
+ 47 928 85 246
post@revisorkonsult.no



Hektoen Holding AS
UAVHENGIG REVISORS BERETNING 2020

Side 2

Øvrig informasjon

Ledelsen er ansvarlig for øvrig informasjon. Øvrig informasjon består av informasjon i årsberetningen, men inkluderer ikke årsregnskapet og revisjonsberetningen.

Vår uttalelse om revisjonen av årsregnskapet dekker ikke øvrig informasjon, og vi attesterer ikke den øvrige informasjonen.

I forbindelse med revisjonen av årsregnskapet er det vår oppgave å lese øvrig informasjon med det formål å vurdere hvorvidt det foreligger vesentlig inkonsistens mellom øvrig informasjon og årsregnskapet, kunnskap vi har opparbeidet vår under revisjonen, eller hvorvidt den tilsynelatende inneholder vesentlig feilinformasjon. Dersom vi hadde konkludert med at den øvrige informasjonen inneholder vesentlig feilinformasjon er vi pålagt å rapportere det. Vi har ingenting å rapportere i så henseende.

Styret og daglig leders ansvar for årsregnskapet

Styret og daglig leder er ansvarlig for å utarbeide årsregnskapet i samsvar med lov og forskrifter, herunder for at det gir et rettviseende bilde i samsvar med regnskapslovens regler og god regnskapsskikk i Norge. Ledelsen er også ansvarlig for slik intern kontroll som den finner nødvendig for å kunne utarbeide et årsregnskap som ikke inneholder vesentlig feilinformasjon, verken som følge av misligheter eller utilsiktede feil.

Ved utarbeidelsen av årsregnskapet må ledelsen ta standpunkt til selskapets evne til fortsatt drift og opplyse om forhold av betydning for fortsatt drift. Forutsetningen om fortsatt drift skal legges til grunn for årsregnskapet så lenge det ikke er sannsynlig at virksomheten vil bli avvirket.

Revisors oppgaver og plikter ved revisjonen av årsregnskapet




Vårt mål er å oppnå betryggende sikkerhet for at årsregnskapet som helhet ikke inneholder vesentlig feilinformasjon, verken som følge av misligheter eller utilsiktede feil, og å avgi en revisjonsberetning som inneholder vår konklusjon. Betryggende sikkerhet er en høy grad av sikkerhet, men ingen garanti for at en revisjon utført i samsvar med lov, forskrift og god revisjonsskikk i Norge, herunder ISA-ene, alltid vil avdekke vesentlig feilinformasjon som eksisterer. Feilinformasjon kan oppstå som følge av misligheter eller utilsiktede feil. Feilinformasjon blir vurdert som vesentlig dersom den enkeltvis eller samlet med rimelighet kan forventes å påvirke økonomiske beslutninger som brukerne foretar basert på årsregnskapet.

For videre beskrivelse av revisors oppgaver og plikter vises det til <https://revisorforeningen.no/revisjonsberetninger>.

Uttalelse om øvrige lovmessige krav

Konklusjon om årsberetningen

Basert på vår revisjon av årsregnskapet som beskrevet ovenfor, mener vi at opplysningene i årsberetningen om årsregnskapet, og forutsetningen om fortsatt drift er konsistente med årsregnskapet og i samsvar med lov og forskrifter.

Hovedkontor
Tynset
 Parkveien 1, 2500 Tynset
 + 47 62 20 21 80
 post@revisorkonsult.no

Avdeling
Oslo
 Østensjøveien 36, 0667 Oslo
 + 47 911 80 082
 post@revisorkonsult.no

Avdeling
Røros
 Tollef Bredals vei 13, 7374 Røros
 + 47 928 85 246
 post@revisorkonsult.no



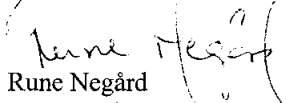
Hektoen Holding AS
UAVHENGIG REVISORS BERETNING 2020




Side 3

Konklusjon om registrering og dokumentasjon

Basert på vår revisjon av årsregnskapet som beskrevet ovenfor, og kontrollhandlinger vi har funnet nødvendig i henhold til internasjonal standard for attestasjonsoppdrag (ISAE) 3000 «Attestasjonsoppdrag som ikke er revisjon eller forenklet revisorkontroll av historisk finansiell informasjon», mener vi at ledelsen har oppfylt sin plikt til å sørge for ordentlig og oversiktlig registrering og dokumentasjon av selskapets regnskapsopplysninger i samsvar med lov og god bokføringsikk i Norge.

Tynset, 13. august 2021
REVISORKONSULT AS


Rune Negård
Statsautorisert revisor

Hovedkontor
Tynset
 Parkveien 1, 2500 Tynset
 + 47 62 20 21 80
 post@revisorkonsult.no

Avdelling
Oslo
 Østensjøveien 36, 0667 Oslo
 + 47 911 80 082
 post@revisorkonsult.no

Avdelling
Røros
 Tollef Bredals vei 13, 7374 Røros
 + 47 928 85 246
 post@revisorkonsult.no