



ÅRSREGNSKAPET FOR REGNSKAPSÅRET 2025 - GENERELL INFORMASJON

Enheten

Organisasjonsnummer: 819 604 932
Organisasjonsform: Aksjeselskap
Foretaksnavn: CAPSHELL AS
Forretningsadresse: Ragbakken 6D
4042 HAFRSFJORD

Regnskapsår

Årsregnskapets periode: 01.01.2025 - 31.12.2025

Konsern

Morselskap i konsern: Nei

Regnskapsregler

Regler for små foretak benyttet: Ja
Benyttet ved utarbeidelsen av årsregnskapet til selskapet: Regnskapslovens alminnelige regler

Årsregnskapet fastsatt av kompetent organ

Bekreftet av representant for selskapet: Tor Egil Rolfsen
Dato for fastsettelse av årsregnskapet: 12.02.2026

Grunnlag for avgivelse

År 2025: Årsregnskapet er elektronisk innlevert
År 2024: Tall er hentet fra elektronisk innlevert årsregnskap fra 2025

Det er ikke krav til at årsregnskapet m.v. som sendes til Regnskapsregisteret er undertegnet. Kontrollen på at dette er utført ligger hos revisor/enhetens øverste organ. Sikkerheten ivaretas ved at innsender har rolle/rettighet for innsending av årsregnskapet via Altinn, og ved at det bekreftes at årsregnskapet er fastsatt av kompetent organ.

Brønnøysundregistrene, 26.02.2026



Resultatregnskap

Beløp i: NOK	Note	2025	2024
RESULTATREGNSKAP			
Inntekter			
Salgsinntekt	1	566 665	948 980
Sum inntekter		566 665	948 980
Kostnader			
Lønnskostnad	2		
Avskrivning av driftsmidler og immaterielle eiendeler	5		
Nedskrivning av varige driftsmidler og immaterielle eiendeler		357 686	
Annen driftskostnad		1 169 588	1 021 034
Sum kostnader		1 527 273	1 021 034
Driftsresultat		-960 608	-72 054
Finansinntekter og finanskostnader			
Annen renteinntekt		49	84
Sum finansinntekter		49	84
Annen rentekostnad			305
Sum finanskostnader			305
Netto finans		49	-221
Resultat før skattekostnad		-960 560	-72 275
Skattekostnad på resultat	3		
Årsresultat		-960 560	-72 275
Årsresultat etter minoritetsinteresser		-960 560	-72 275
Totalresultat		-960 560	-72 275
Overføringer og disponeringer			
Avsatt til fond for vurderingsforskjeller	4		
Overført fra fond for vurderingsforskjeller	4		
Ordinært utbytte	4		



Resultatregnskap

Beløp i: NOK	Note	2025	2024
Tilleggsutbytte	4		
Ekstraordinært utbytte	4		
Konsernbidrag	4		
Avgitt konsernbidrag	4		
Udekket tap	4, 4	-960 560	-16 429
Avsatt til annen egenkapital	4		
Overført fra annen egenkapital	4		-55 846
Sum overføringer og disponeringer		-960 560	-72 275



Balanse

Beløp i: NOK	Note	2025	2024
BALANSE - EIENDELER			
Anleggsmidler			
Immaterielle eiendeler			
Utvikling	5		
Konsesjoner, patenter o.l.	5		314 398
Utsatt skattefordel	3		
Sum immaterielle eiendeler			314 398
Finansielle anleggsmidler			
Lån til foretak i samme konsern	6		
Lån til tilknyttet selskap og felles kontrollert virksomhet	6		
Andre langsiktige fordringer	6		
Sum anleggsmidler			314 398
Omløpsmidler			
Varer			
Fordringer			
Kundefordringer		45 292	152 588
Andre kortsiktige fordringer	6	43 117	1 689
Konsernfordringer	6, 6		
Sum fordringer		88 409	154 277
Bankinnskudd, kontanter og lignende			
Bankinnskudd, kontanter o.l.		7 344	85 873
Sum bankinnskudd, kontanter og lignende		7 344	85 873
Sum omløpsmidler		95 753	240 150
SUM EIENDELER		95 753	554 547

BALANSE - EGENKAPITAL OG GJELD

Egenkapital



Balanse

Beløp i: NOK	Note	2025	2024
Innskutt egenkapital			
Aksjekapital	4, 7	30 000	30 000
Overkurs	4		
Annen innskutt egenkapital	4		
Sum innskutt egenkapital		30 000	30 000
Opptjent egenkapital			
Annen egenkapital	4		
Udekket tap	4, 8	976 989	16 429
Sum opptjent egenkapital		-976 989	-16 429
Sum egenkapital		-946 989	13 571
Gjeld			
Langsiktig gjeld			
Utsatt skatt	3		
Annen langsiktig gjeld			
Konvertible lån	6		
Langsiktig konserngjeld	6		
Ansvarlig lånekapital	6		
Øvrig langsiktig gjeld	6		
Kortsiktig gjeld			
Konvertible lån	6		
Leverandørgjeld		2 744	159 133
Betalbar skatt	3		
Skyldig offentlige avgifter			31 482
Kortsiktig konserngjeld	6		
Annen kortsiktig gjeld	6	1 039 998	350 363
Sum kortsiktig gjeld		1 042 742	540 977
Sum gjeld		1 042 742	540 977
SUM EGENKAPITAL OG GJELD		95 753	554 547



Brønnøysundregistrene

ÅRSREGNSKAP FOR REGNSKAPSÅRET 2025 - GENERELL INFORMASJON

Journalnummer: 2026 318498

Enheten

Organisasjonsnummer: 819 604 932
Organisasjonsform: Aksjeselskap
Foretaksnavn: CAPSHELL AS
Forretningsadresse: Ragbakken 6D
4042 HAFRSFJORD

Regnskapsår

Årsregnskapets periode: 01.01.2025 - 31.12.2025

Konsern

Morselskap i konsern: Nei

Regnskapsregler

Regler for små foretak benyttet: Ja
Benyttet ved utarbeidelsen av
årsregnskapet til selskapet: Regnskapslovens alminnelige regler

Årsregnskapet fastsatt av kompetent organ

Bekreftet av representant for selskapet: Tor Egil Rolfsen
Dato for fastsettelse av årsregnskapet: 12.02.2026

Revisjon

Selskapet har besluttet at årsregnskapet
ikke skal revideres: Ja
Årsregnskapet er utarbeidet av ekstern
autorisert regnskapsfører: Ja
Ekstern autorisert regnskapsfører har i
løpet av regnskapsåret bistått ved den
løpende regnskapsføringen eller utført
andre tjenester for selskapet enn å
utarbeide årsregnskapet: Ja

Grunnlag for avgivelse

År 2025: Årsregnskap er elektronisk innlevert.
År 2024: Tall er hentet fra elektronisk innlevert årsregnskap fra 2025.

Det er ikke krav til at årsregnskapet m.v. som sendes til Regnskapsregisteret er undertegnet. Kontrollen på at dette er utført ligger hos revisor/enhetens øverste organ. Sikkerheten ivaretas ved at innsender har rolle/rettighet for innsending av årsregnskapet via Altinn, og ved at det bekreftes at årsregnskapet er fastsatt av kompetent organ.

Brønnøysundregistrene, 25.02.2026

Brønnøysundregistrene
Postadresse: Postboks 900, 8910 Brønnøysund
Telefon: 75 00 75 00
E-post: firmapost@brreg.no Internett: www.brreg.no
Organisasjonsnummer: 974 760 673



Organisasjonsnr: 819 604 932
CAPSHELL AS

RESULTATREGNSKAP

Beløp i: NOK	Note	2025	2024
RESULTATREGNSKAP			
Inntekter			
Salgsinntekt	1	566 665	948 980
Sum inntekter		566 665	948 980
Kostnader			
Lønnskostnad	2		
Avskrivning av driftsmidler og immaterielle eiendeler	5		
Nedskrivning av varige driftsmidler og immaterielle eiendeler		357 686	
Annen driftskostnad		1 169 588	1 021 034
Sum kostnader		1 527 273	1 021 034
Driftsresultat		-960 608	-72 054
Finansinntekter og finanskostnader			
Annen renteinntekt		49	84
Sum finansinntekter		49	84
Annen rentekostnad			305
Sum finanskostnader			305
Netto finans		49	-221
Resultat før skattekostnad		-960 560	-72 275
Skattekostnad på resultat	3		
Årsresultat		-960 560	-72 275
Årsresultat etter minoritetsinteresser		-960 560	-72 275
Totalresultat		-960 560	-72 275
Overføringer og disponeringer			
Avsatt til fond for vurderingsforskjeller	4		
Overført fra fond for vurderingsforskjeller	4		
Ordinært utbytte	4		
Tilleggsutbytte	4		
Ekstraordinært utbytte	4		
Konsernbidrag	4		
Avgitt konsernbidrag	4		



Udekket tap	4, 4	-960 560	-16 429
Avsatt til annen egenkapital	4		
Overført fra annen egenkapital	4		-55 846
Sum overføringer og disponeringer		-960 560	-72 275



Organisasjonsnr: 819 604 932
CAPSHELL AS

BALANSE

Beløp i: NOK Note 2025 2024

BALANSE - EIENDELER

Anleggsmidler

Immaterielle eiendeler

Utvikling	5		
Konsesjoner, patenter o.l.	5		314 398
Utsatt skattefordel	3		
Sum immaterielle eiendeler			314 398

Finansielle anleggsmidler

Lån til foretak i samme konsern	6		
Lån til tilknyttet selskap og felles kontrollert virksomhet	6		
Andre langsiktige fordringer	6		
Sum anleggsmidler			314 398

Omløpsmidler

Varer

Fordringer

Kundefordringer		45 292	152 588
Andre kortsiktige fordringer	6	43 117	1 689
Konsernfordringer	6, 6		
Sum fordringer		88 409	154 277

Bankinnskudd, kontanter og lignende

Bankinnskudd, kontanter o. l.		7 344	85 873
Sum bankinnskudd, kontanter og lignende		7 344	85 873

Sum omløpsmidler		95 753	240 150
-------------------------	--	---------------	----------------

SUM EIENDELER		95 753	554 547
----------------------	--	---------------	----------------

BALANSE - EGENKAPITAL OG GJELD

Egenkapital

Innskutt egenkapital

Aksjekapital	4, 7	30 000	30 000
Overkurs	4		
Annen innskutt egenkapital	4		



Sum innskutt egenkapital		30 000	30 000
Opptjent egenkapital			
Annen egenkapital	4		
Udekket tap	4, 8	976 989	16 429
Sum opptjent egenkapital		-976 989	-16 429
Sum egenkapital		-946 989	13 571
Gjeld			
Langsiktig gjeld			
Utsatt skatt	3		
Annen langsiktig gjeld			
Konvertible lån	6		
Langsiktig konserngjeld	6		
Ansvarlig lånekapital	6		
Øvrig langsiktig gjeld	6		
Kortsiktig gjeld			
Konvertible lån	6		
Leverandørgjeld		2 744	159 133
Betalbar skatt	3		
Skyldig offentlige avgifter			31 482
Kortsiktig konserngjeld	6		
Annen kortsiktig gjeld	6	1 039 998	350 363
Sum kortsiktig gjeld		1 042 742	540 977
Sum gjeld		1 042 742	540 977
SUM EGENKAPITAL OG GJELD		95 753	554 547



Organisasjonsnr: 819 604 932
CAPSHELL AS

NOTEOPPLYSNINGER - SELSKAP - alle poster oppgitt i hele tall

Note

Antall årsverk i regnskapsåret
0.00

Sum Beløp

Balanseført verdi 31.12. Varige driftsmidler Immaterielle eiend.

Konsernregnskap

Morselskapet sitt navn

Forretningskontor for morselskapet

Begrunnelse for at datterselskap er utelatt fra konsolideringen

Samlet beløp - tilknyttet selskap Årets Fjorårets

Samlet beløp - foretak i samme konsern Årets Fjorårets

Samlet beløp - foretak i samme konsern Årets Fjorårets

Samlet beløp - felles kontrollert virksomhet Årets Fjorårets

Pantstillelse Beløp

Beholdning av egne aksjer Antall Pålydende Andel av aksjek.



Årsregnskap 2025 Capshell AS

Resultatregnskap
Balanse
Noter til regnskapet

Org.nr.: 819 604 932

Doc ID: ce28841c8fb230c8b039b7fb18c1cbefea2886d8



Resultatregnskap

Capshell AS

Driftsinntekter og driftskostnader	Note	2025	2024
Salgsinntekt	1	566 665	948 980
Sum driftsinntekter		566 665	948 980
Nedskrivning av driftsmidler og immaterielle eiendeler		357 686	0
Annen driftskostnad		1 169 588	1 021 034
Sum driftskostnader		1 527 273	1 021 034
Driftsresultat		-960 608	-72 054
Finansinntekter og finanskostnader			
Annen renteinntekt		49	84
Annen rentekostnad		0	305
Resultat av finansposter		49	-221
Resultat før skattekostnad		-960 560	-72 275
Skattekostnad på resultat	3	0	0
Årsresultat		-960 560	-72 275
Overføringer			
Overført til udekket tap	4	960 560	16 429
Overført fra annen egenkapital	4	0	55 846
Sum overføringer		-960 560	-72 275



Balanse

Capshell AS

Eiendeler	Note	2025	2024
Anleggsmidler			
Immaterielle eiendeler			
Konsesjoner, patenter o.l.	5	0	314 398
Sum immaterielle eiendeler		0	314 398
Sum anleggsmidler		0	314 398
Omløpsmidler			
Fordringer			
Kundefordringer		45 292	152 588
Andre kortsiktige fordringer	6	43 117	1 689
Sum fordringer		88 409	154 277
Bankinnskudd, kontanter o.l.		7 344	85 873
Sum omløpsmidler		95 753	240 150
Sum eiendeler		95 753	554 547



Balanse

Capshell AS

Egenkapital og gjeld	Note	2025	2024
Egenkapital			
Innskutt egenkapital			
Aksjekapital	4, 7	30 000	30 000
Sum innskutt egenkapital		30 000	30 000
Opptjent egenkapital			
Udekket tap	4, 8	-976 989	-16 429
Sum opptjent egenkapital		-976 989	-16 429
Sum egenkapital		-946 989	13 571
Gjeld			
Kortsiktig gjeld			
Leverandørgjeld		2 744	159 133
Skyldig offentlige avgifter		0	31 482
Annen kortsiktig gjeld	6	1 039 998	350 363
Sum kortsiktig gjeld		1 042 742	540 977
Sum gjeld		1 042 742	540 977
Sum egenkapital og gjeld		95 753	554 547

Stavanger, 12.02.2026
Styret i Capshell AS

Tor Egil Rolfsen
Styreleder/daglig leder

Christer Gjøse Rolfsen
Styremedlem



Note 1 Regnskapsprinsipper

Årsregnskapet er satt opp i samsvar med regnskapsloven og god regnskapsskikk for små foretak.

Valuta

Pengeposter i utenlandsk valuta vurderes iht. kursen ved regnskapsårets slutt.

Driftsinntekter

Inntektsføring ved salg av varer skjer på leveringstidspunktet. Tjenester inntektsføres etter hvert som de leveres.

Skatt

Skattekostnaden i resultatregnskapet omfatter både periodens betalbare skatt og endring i utsatt skatt. Utsatt skatt er beregnet med 22 % på grunnlag av de midlertidige forskjeller som eksisterer mellom regnskapsmessige og skattemessige verdier, samt ligningsmessig underskudd til fremføring ved utgangen av regnskapsåret. Skatteøkende og skattereduserende midlertidige forskjeller som reverserer eller kan reverseres i samme periode er utlignet og nettoført.

Klassifisering og vurdering av anleggsmidler

Anleggsmidler omfatter eiendeler bestemt til varig eie og bruk. Anleggsmidler er vurdert til anskaffelseskost. Varige driftsmidler balanseføres og avskrives over driftsmidlets økonomiske levetid. Varige driftsmidler nedskrives til gjenvinnbart beløp ved verdifall som forventes ikke å være forbigående. Gjenvinnbart beløp er det høyeste av netto salgsverdi og verdi i bruk. Verdi i bruk er nåverdi av fremtidige kontantstrømmer knyttet til eiendelen. Nedskrivningen reverseres når grunnlaget for nedskrivningen ikke lenger er til stede.

Klassifisering og vurdering av omløpsmidler

Omløpsmidler og kortsiktig gjeld omfatter normalt poster som forfaller til betaling innen ett år etter balansedagen, samt poster som knytter seg til varekretsløpet. Omløpsmidler vurderes til laveste verdi av anskaffelseskost og virkelig verdi.

Fordringer

Kundefordringer og andre fordringer oppføres til pålydende etter fradrag for avsetning til forventet tap. Avsetning til tap gjøres på grunnlag av en individuell vurdering av de enkelte fordringene.

Forskning og utvikling

Utgifter til utvikling balanseføres i den grad det kan identifiseres en fremtidig økonomisk fordel knyttet til utvikling av identifiserbare immaterielle eiendeler. I motsatt tilfelle kostnadsføres slike utgifter løpende.



Note 2 Lønnskostnader

Capshell AS har ikke hatt lønns- eller personalkostnader i 2025 og det foreligger heller ingen slike forpliktelser.

Note 3 Skatt

Årets skattekostnad	2025	2024
Resultatført skatt på ordinært resultat:		
Betalbar skatt	0	0
Endring i utsatt skattefordel	0	0
Skattekostnad ordinært resultat	0	0

Skattepliktig inntekt:		
Ordinært resultat før skatt	-960 560	-72 275
Permanente forskjeller	0	0
Endring i midlertidige forskjeller	335 944	7 375
Skattepliktig inntekt	-624 616	-64 900

Betalbar skatt i balansen:		
Betalbar skatt på årets resultat	0	0
Sum betalbar skatt i balansen	0	0

Skatteeffekten av midlertidige forskjeller og underskudd til fremføring som har gitt opphav til utsatt skatt og utsatte skattefordeler, spesifisert på typer av midlertidige forskjeller

	2025	2024	Endring
Varige driftsmidler	-357 686	0	357 686
Fordringer	14 367	-7 375	-21 742
Sum	-343 319	-7 375	335 944

Akkumulert fremførbart underskudd	-1 292 078	-667 462	624 616
Inngår ikke i beregningen av utsatt skatt	1 635 396	674 836	-960 560
Grunnlag for utsatt skattefordel	0	0	0

Utsatt skattefordel (22 %)	0	0	0
-----------------------------------	----------	----------	----------

I henhold til God regnskapsskikk for små foretak balanseføres ikke utsatt skattefordel.

Note 4 Egenkapital

	Aksjekapital	Udekket tap	Sum egenkapital
Pr. 31.12.2024	30 000	-16 429	13 571
Årets resultat	0	-960 560	-960 560
Pr. 31.12.2025	30 000	-976 989	-946 989



Note 5 Immatrielle eiendeler og offentlige tilskudd

	Patenter	Sum
Anskaffelseskost 31.12.2024	314 398	314 398
Nedskrivning immaterielle eiendeler	-314 398	-314 398
Anskaffelseskost 31.12.2025	0	0
Bokført verdi per 31.12.2025	0	0

Note 6 Spesifikasjon av fordringer og gjeld

	2025	2024
Kortsiktige fordringer	2025	2024
Fordring på Captec AS	21 375	0
Annen kortsiktige fordringer	21 742	1 689
Sum	43 117	1 689

	2025	2024
Kortsiktig gjeld	2025	2024
Gjeld til Tor Egil Rolfsen	10 288	0
Gjeld til Capalos Invest AS	945 363	350 363
Annen kortsiktig gjeld	84 348	0
Sum	1 039 998	350 363

Note 7 Aksjonærer

Aksjekapitalen i Capshell AS pr. 31.12.2025 består av:

	Antall	Pålydende	Bokført
Ordinære aksjer	3 000 000	0,01	30 000
Sum	3 000 000		30 000

Eierstruktur

	Sum	Eierandel	Stemmeandel
Captec AS	3 000 000	100 %	100 %
Totalt antall aksjer	3 000 000	100 %	100 %

Note 8 Fortsatt drift

Som det fremgår av balansen, er selskapets aksjekapital tapt ved årsskiftet. Styret er kjent med at selskapets egenkapital er tapt og at styrets handleplikt etter aksjeloven har inntruffet. Aksjonær er forberedt på å måtte tilføre kapital om nødvendig.







På tidspunktet for avleggelse av årsregnskapet foreligger ikke informasjon som gir grunnlag for andre regnskapsmessige vurderinger og opplysninger enn de som er lagt til grunn i årsregnskapet.



Audit trail

Title	Årsregnskap 2025 m/protokoller - Capshell AS
File name	Gf-_og_styr...hell_AS.pdf and 1 other
Document ID	ce28841c8fb230c8b039b7fb18c1cbefea2886d8
Audit trail date format	MM / DD / YYYY
Status	◆ Signed

Document History

 SENT	02 / 12 / 2026 08:48:28 UTC	Sent for signature to Tor Egil Rolfsen (trolfsen@wemail.no) and Christer Gjøse Rolfsen (cr@capalos.no) from post@relevantregnskap.no IP: 77.110.205.62
 VIEWED	02 / 12 / 2026 09:56:11 UTC	Viewed by Tor Egil Rolfsen (trolfsen@wemail.no) IP: 92.221.2.27
 SIGNED	02 / 12 / 2026 09:56:22 UTC	Signed by Tor Egil Rolfsen (trolfsen@wemail.no) IP: 92.221.2.27
 VIEWED	02 / 16 / 2026 20:26:54 UTC	Viewed by Christer Gjøse Rolfsen (cr@capalos.no) IP: 46.15.126.126
 SIGNED	02 / 16 / 2026 20:28:55 UTC	Signed by Christer Gjøse Rolfsen (cr@capalos.no) IP: 46.15.126.126
 COMPLETED	02 / 16 / 2026 20:28:55 UTC	The document has been completed.



Årsregnskap 2025 Capshell AS

Resultatregnskap
Balanse
Noter til regnskapet

Org.nr.: 819 604 932



Resultatregnskap

Capshell AS

Driftsinntekter og driftskostnader	Note	2025	2024
Salgsinntekt	1	566 665	948 980
Sum driftsinntekter		566 665	948 980
Nedskrivning av driftsmidler og immaterielle eiendeler		357 686	0
Annen driftskostnad		1 169 588	1 021 034
Sum driftskostnader		1 527 273	1 021 034
Driftsresultat		-960 608	-72 054
Finansinntekter og finanskostnader			
Annen renteinntekt		49	84
Annen rentekostnad		0	305
Resultat av finansposter		49	-221
Resultat før skattekostnad		-960 560	-72 275
Skattekostnad på resultat	3	0	0
Årsresultat		-960 560	-72 275
Overføringer			
Overført til udekket tap	4	960 560	16 429
Overført fra annen egenkapital	4	0	55 846
Sum overføringer		-960 560	-72 275



Balanse

Capshell AS

Eiendeler	Note	2025	2024
Anleggsmidler			
Immaterielle eiendeler			
Konsesjoner, patenter o.l.	5	0	314 398
Sum immaterielle eiendeler		0	314 398
Sum anleggsmidler		0	314 398
Omløpsmidler			
Fordringer			
Kundefordringer		45 292	152 588
Andre kortsiktige fordringer	6	43 117	1 689
Sum fordringer		88 409	154 277
Bankinnskudd, kontanter o.l.		7 344	85 873
Sum omløpsmidler		95 753	240 150
Sum eiendeler		95 753	554 547



Balanse

Capshell AS

Egenkapital og gjeld	Note	2025	2024
Egenkapital			
Innskutt egenkapital			
Aksjekapital	4, 7	30 000	30 000
Sum innskutt egenkapital		30 000	30 000
Opptjent egenkapital			
Udekket tap	4, 8	-976 989	-16 429
Sum opptjent egenkapital		-976 989	-16 429
Sum egenkapital		-946 989	13 571
Gjeld			
Kortsiktig gjeld			
Leverandørgjeld		2 744	159 133
Skyldig offentlige avgifter		0	31 482
Annen kortsiktig gjeld	6	1 039 998	350 363
Sum kortsiktig gjeld		1 042 742	540 977
Sum gjeld		1 042 742	540 977
Sum egenkapital og gjeld		95 753	554 547

Stavanger, 12.02.2026

Styret i Capshell AS

Tor Egil Rolfsen
Styreleder/daglig leder

Christer Gjøse Rolfsen
Styremedlem



Note 1 Regnskapsprinsipper

Årsregnskapet er satt opp i samsvar med regnskapsloven og god regnskapsskikk for små foretak.

Valuta

Pengeposter i utenlandsk valuta vurderes iht. kursen ved regnskapsårets slutt.

Driftsinntekter

Inntektsføring ved salg av varer skjer på leveringstidspunktet. Tjenester inntektsføres etter hvert som de leveres.

Skatt

Skattekostnaden i resultatregnskapet omfatter både periodens betalbare skatt og endring i utsatt skatt. Utsatt skatt er beregnet med 22 % på grunnlag av de midlertidige forskjeller som eksisterer mellom regnskapsmessige og skattemessige verdier, samt ligningsmessig underskudd til fremføring ved utgangen av regnskapsåret. Skatteøkende og skattereduserende midlertidige forskjeller som reverserer eller kan reverseres i samme periode er utlignet og nettoført.

Klassifisering og vurdering av anleggsmidler

Anleggsmidler omfatter eiendeler bestemt til varig eie og bruk. Anleggsmidler er vurdert til anskaffelseskost. Varige driftsmidler balanseføres og avskrives over driftsmidlets økonomiske levetid. Varige driftsmidler nedskrives til gjenvinnbart beløp ved verdifall som forventes ikke å være forbigående. Gjenvinnbart beløp er det høyeste av netto salgsverdi og verdi i bruk. Verdi i bruk er nåverdi av fremtidige kontantstrømmer knyttet til eiendelen. Nedskrivningen reverseres når grunnlaget for nedskrivningen ikke lenger er til stede.

Klassifisering og vurdering av omløpsmidler

Omløpsmidler og kortsiktig gjeld omfatter normalt poster som forfaller til betaling innen ett år etter balansedagen, samt poster som knytter seg til varekretsløpet. Omløpsmidler vurderes til laveste verdi av anskaffelseskost og virkelig verdi.

Fordringer

Kundefordringer og andre fordringer oppføres til pålydende etter fradrag for avsetning til forventet tap. Avsetning til tap gjøres på grunnlag av en individuell vurdering av de enkelte fordringene.

Forskning og utvikling

Utgifter til utvikling balanseføres i den grad det kan identifiseres en fremtidig økonomisk fordel knyttet til utvikling av identifiserbare immaterielle eiendeler. I motsatt tilfelle kostnadsføres slike utgifter løpende.



Note 2 Lønnskostnader

Capshell AS har ikke hatt lønns- eller personalkostnader i 2025 og det foreligger heller ingen slike forpliktelser.

Note 3 Skatt

Arets skattekostnad	2025	2024
Resultatført skatt på ordinært resultat:		
Betalbar skatt	0	0
Endring i utsatt skattefordel	0	0
Skattekostnad ordinært resultat	0	0

Skattepliktig inntekt:		
Ordinært resultat før skatt	-960 560	-72 275
Permanente forskjeller	0	0
Endring i midlertidige forskjeller	335 944	7 375
Skattepliktig inntekt	-624 616	-64 900

Betalbar skatt i balansen:		
Betalbar skatt på årets resultat	0	0
Sum betalbar skatt i balansen	0	0

Skatteeffekten av midlertidige forskjeller og underskudd til fremføring som har gitt opphav til utsatt skatt og utsatte skattefordeler, spesifisert på typer av midlertidige forskjeller

	2025	2024	Endring
Varige driftsmidler	-357 686	0	357 686
Fordringer	14 367	-7 375	-21 742
Sum	-343 319	-7 375	335 944

Akkumulert fremførbart underskudd	-1 292 078	-667 462	624 616
Inngår ikke i beregningen av utsatt skatt	1 635 396	674 836	-960 560
Grunnlag for utsatt skattefordel	0	0	0

Utsatt skattefordel (22 %)	0	0	0
-----------------------------------	----------	----------	----------

I henhold til God regnskapsskikk for små foretak balanseføres ikke utsatt skattefordel.

Note 4 Egenkapital

	Aksjekapital	Udekket tap	Sum egenkapital
Pr. 31.12.2024	30 000	-16 429	13 571
Årets resultat	0	-960 560	-960 560
Pr. 31.12.2025	30 000	-976 989	-946 989



Note 5 Immatrielle eiendeler og offentlige tilskudd

	Patenter	Sum
Anskaffelseskost 31.12.2024	314 398	314 398
Nedskrivning immaterielle eiendeler	-314 398	-314 398
Anskaffelseskost 31.12.2025	0	0
Bokført verdi per 31.12.2025	0	0

Note 6 Spesifikasjon av fordringer og gjeld

	2025	2024
Kortsiktige fordringer		
Fordring på Captec AS	21 375	0
Annen kortsiktige fordringer	21 742	1 689
Sum	43 117	1 689

	2025	2024
Kortsiktig gjeld		
Gjeld til Tor Egil Rolfsen	10 288	0
Gjeld til Capalos Invest AS	945 363	350 363
Annen kortsiktig gjeld	84 348	0
Sum	1 039 998	350 363

Note 7 Aksjonærer

Aksjekapitalen i Capshell AS pr. 31.12.2025 består av:

	Antall	Pålydende	Bokført
Ordinære aksjer	3 000 000	0,01	30 000
Sum	3 000 000		30 000

Eierstruktur

	Sum	Eierandel	Stemmeandel
Captec AS	3 000 000	100 %	100 %
Totalt antall aksjer	3 000 000	100 %	100 %

Note 8 Fortsatt drift

Som det fremgår av balansen, er selskapets aksjekapital tapt ved årsskiftet. Styret er kjent med at selskapets egenkapital er tapt og at styrets handleplikt etter aksjeloven har inntruffet. Aksjonær er forberedt på å måtte tilføre kapital om nødvendig.

På tidspunktet for avleggelse av årsregnskapet foreligger ikke informasjon som gir grunnlag for andre regnskapsmessige vurderinger og opplysninger enn de som er lagt til grunn i årsregnskapet.