



## ÅRSREGNSKAPET FOR REGNSKAPSÅRET 2021 - GENERELL INFORMASJON

### Enheten

Organisasjonsnummer: 992 027 568  
Organisasjonsform: Aksjeselskap  
Foretaksnavn: QUIEL HOLDING AS  
Forretningsadresse: c/o Karsten Quiel  
Bolteløkka allé 2  
0168 OSLO

### Regnskapsår

Årsregnskapets periode: 01.01.2021 - 31.12.2021

### Konsern

Morselskap i konsern: Nei

### Regnskapsregler

Regler for små foretak benyttet: Ja  
Benyttet ved utarbeidelsen av årsregnskapet til selskapet: Regnskapslovens alminnelige regler

### Årsregnskapet fastsatt av kompetent organ

Bekreftet av representant for selskapet: Karsten Quiel  
Dato for fastsettelse av årsregnskapet: 26.08.2022

### Grunnlag for avgivelse

År 2021: Årsregnskapet er elektronisk innlevert  
År 2020: Tall er hentet fra elektronisk innlevert årsregnskap fra 2021

*Det er ikke krav til at årsregnskapet m.v. som sendes til Regnskapsregisteret er undertegnet. Kontrollen på at dette er utført ligger hos revisor/enhetens øverste organ. Sikkerheten ivaretas ved at innsender har rolle/rettighet for innsending av årsregnskapet via Altinn, og ved at det bekreftes at årsregnskapet er fastsatt av kompetent organ.*

Brønnøysundregistrene, 30.08.2023



### Resultatregnskap

Beløp i: NOK	Note	2021	2020
<b>RESULTATREGNSKAP</b>			
<b>Inntekter</b>			
Annen driftsinntekt			920 112
<b>Sum inntekter</b>			<b>920 112</b>
<b>Kostnader</b>			
Varekostnad		161 123	
Annen driftskostnad		90 201	279 519
<b>Sum kostnader</b>		<b>251 324</b>	<b>279 519</b>
<b>Driftsresultat</b>		<b>-251 324</b>	<b>640 593</b>
<b>Finansinntekter og finanskostnader</b>			
Annen renteinntekt		238	3 742
Annen finansinntekt		3 405 364	16 641 458
Verdiøkning markedsbaserte omløpsmidler		746 411	
<b>Sum finansinntekter</b>		<b>4 152 013</b>	<b>16 645 199</b>
Annen rentekostnad		144 499	129 853
Annen finanskostnad		181 057	440 469
<b>Sum finanskostnader</b>		<b>325 556</b>	<b>570 322</b>
<b>Netto finans</b>		<b>3 826 457</b>	<b>16 074 877</b>
<b>Ordinært resultat før skattekostnad</b>		<b>3 575 133</b>	<b>16 715 470</b>
<b>Ordinært resultat etter skattekostnad</b>	4	<b>3 575 133</b>	<b>16 715 470</b>
<b>Årsresultat</b>	2	<b>3 575 133</b>	<b>16 715 470</b>
<b>Årsresultat etter minoritetsinteresser</b>		<b>3 575 133</b>	<b>16 715 470</b>
<b>Totalresultat</b>		<b>3 575 133</b>	<b>16 715 470</b>
<b>Overføringer og disponeringer</b>			
Avsatt til annen egenkapital		3 575 133	16 715 470
<b>Sum overføringer og disponeringer</b>		<b>3 575 133</b>	<b>16 715 470</b>



## Resultatregnskap

<b>Beløp i: NOK</b>	<b>Note</b>	<b>2021</b>	<b>2020</b>
---------------------	-------------	-------------	-------------

---



## Balanse

Beløp i: NOK	Note	2021	2020
<b>BALANSE - EIENDELER</b>			
<b>Anleggsmidler</b>			
<b>Immaterielle eiendeler</b>			
Utsatt skattefordel	4		
<b>Varige driftsmidler</b>			
Tomter, bygninger o.a. fast eiendom	7, 8	4 862 290	3 792 500
<b>Sum varige driftsmidler</b>		<b>4 862 290</b>	<b>3 792 500</b>
<b>Finansielle anleggsmidler</b>			
Investeringer i aksjer og andeler	5	13 439 077	5 579 916
Andre langsiktige fordringer	6	8 446 655	14 396 143
<b>Sum finansielle anleggsmidler</b>		<b>21 885 732</b>	<b>19 976 059</b>
<b>Sum anleggsmidler</b>		<b>26 748 021</b>	<b>23 768 559</b>
<b>Omløpsmidler</b>			
<b>Varer</b>			
<b>Fordringer</b>			
Andre kortsiktige fordringer	6	962 715	1 422 651
<b>Sum fordringer</b>		<b>962 715</b>	<b>1 422 651</b>
<b>Bankinnskudd, kontanter og lignende</b>			
Bankinnskudd, kontanter o.l.		5 067 035	4 143 143
<b>Sum bankinnskudd, kontanter og lignende</b>		<b>5 067 035</b>	<b>4 143 143</b>
<b>Sum omløpsmidler</b>		<b>6 029 750</b>	<b>5 565 794</b>
<b>SUM EIENDELER</b>		<b>32 777 771</b>	<b>29 334 353</b>

## BALANSE - EGENKAPITAL OG GJELD

### Egenkapital

#### Innskutt egenkapital



## Balanse

<b>Beløp i: NOK</b>	<b>Note</b>	<b>2021</b>	<b>2020</b>
Aksjekapital	3	100 000	100 000
<b>Sum innskutt egenkapital</b>		<b>100 000</b>	<b>100 000</b>
<b>Opptjent egenkapital</b>			
Annen egenkapital		28 493 204	24 918 071
<b>Sum opptjent egenkapital</b>		<b>28 493 204</b>	<b>24 918 071</b>
<b>Sum egenkapital</b>	2	<b>28 593 204</b>	<b>25 018 071</b>
<b>Gjeld</b>			
<b>Langsiktig gjeld</b>			
<b>Annen langsiktig gjeld</b>			
Gjeld til kredittinstitusjoner	7	4 013 231	4 268 227
<b>Sum annen langsiktig gjeld</b>		<b>4 013 231</b>	<b>4 268 227</b>
<b>Sum langsiktig gjeld</b>		<b>4 013 231</b>	<b>4 268 227</b>
<b>Kortsiktig gjeld</b>			
Leverandørgjeld		157 701	-744
Annen kortsiktig gjeld	5	13 635	48 799
<b>Sum kortsiktig gjeld</b>		<b>171 336</b>	<b>48 055</b>
<b>Sum gjeld</b>		<b>4 184 567</b>	<b>4 316 282</b>
<b>SUM EGENKAPITAL OG GJELD</b>		<b>32 777 771</b>	<b>29 334 353</b>



## Brønnøysundregistrene

### ÅRSREGNSKAP FOR REGNSKAPSÅRET 2021 - GENERELL INFORMASJON

Journalnummer: 2022 929922

#### Enheten

Organisasjonsnummer: 992 027 568  
Organisasjonsform: Aksjeselskap  
Foretaksnavn: QUIEL HOLDING AS  
Forretningsadresse: c/o Karsten Quiel  
Bolteløkka allé 2  
0168 OSLO

#### Regnskapsår

Årsregnskapets periode: 01.01.2021 - 31.12.2021

#### Konsern

Morselskap i konsern: Nei

#### Regnskapsregler

Regler for små foretak benyttet: Ja  
Benyttet ved utarbeidelsen av  
årsregnskapet til selskapet: Regnskapslovens alminnelige regler

#### Årsregnskapet fastsatt av kompetent organ

Bekreftet av representant for selskapet: Karsten Quiel  
Dato for fastsettelse av årsregnskapet: 26.08.2022

#### Revisjon

Årsregnskapet er utarbeidet av ekstern  
autorisert regnskapsfører: Ja

#### Grunnlag for avgivelse

År 2021: Årsregnskap er elektronisk innlevert.  
År 2020: Tall er hentet fra elektronisk innlevert årsregnskap fra 2021.

*Det er ikke krav til at årsregnskapet m.v. som sendes til Regnskapsregisteret er undertegnet. Kontrollen på at dette er utført ligger hos revisor/enhetens øverste organ. Sikkerheten ivaretas ved at innsender har rolle/rettighet for innsending av årsregnskapet via Altinn, og ved at det bekreftes at årsregnskapet er fastsatt av kompetent organ.*

Brønnøysundregistrene, 26.09.2022



Organisasjonsnr: 992 027 568  
QUIEL HOLDING AS

## RESULTATREGNSKAP

<b>Beløp i: NOK</b>	<b>Note</b>	<b>2021</b>	<b>2020</b>
<b>RESULTATREGNSKAP</b>			
<b>Inntekter</b>			
Annen driftsinntekt			920 112
<b>Sum inntekter</b>			<b>920 112</b>
<b>Kostnader</b>			
Varekostnad		161 123	
Annen driftskostnad		90 201	279 519
<b>Sum kostnader</b>		<b>251 324</b>	<b>279 519</b>
<b>Driftsresultat</b>		<b>-251 324</b>	<b>640 593</b>
<b>Finansinntekter og finanskostnader</b>			
Annen renteinntekt		238	3 742
Annen finansinntekt		3 405 364	16 641 458
Verdiøkning markedsbaserte omløpsmidler		746 411	
<b>Sum finansinntekter</b>		<b>4 152 013</b>	<b>16 645 199</b>
Annen rentekostnad		144 499	129 853
Annen finanskostnad		181 057	440 469
<b>Sum finanskostnader</b>		<b>325 556</b>	<b>570 322</b>
<b>Netto finans</b>		<b>3 826 457</b>	<b>16 074 877</b>
<b>Ordinært resultat før skattekostnad</b>			
<b>Ordinært resultat etter skattekostnad</b>	<b>4</b>	<b>3 575 133</b>	<b>16 715 470</b>
<b>Årsresultat</b>	<b>2</b>	<b>3 575 133</b>	<b>16 715 470</b>
<b>Årsresultat etter minoritetsinteresser</b>		<b>3 575 133</b>	<b>16 715 470</b>
<b>Totalresultat</b>		<b>3 575 133</b>	<b>16 715 470</b>
<b>Overføringer og disponeringer</b>			
Avsatt til annen egenkapital		3 575 133	16 715 470
<b>Sum overføringer og disponeringer</b>		<b>3 575 133</b>	<b>16 715 470</b>



Organisasjonsnr: 992 027 568  
QUIEL HOLDING AS

## BALANSE

Beløp i: NOK	Note	2021	2020
--------------	------	------	------

### BALANSE - EIENDELER

#### Anleggsmidler

##### Immaterielle eiendeler

Utsatt skattefordel	4		
---------------------	---	--	--

##### Varige driftsmidler

Tomter, bygninger o.a.			
------------------------	--	--	--

fast eiendom	7, 8	4 862 290	3 792 500
--------------	------	-----------	-----------

<b>Sum varige driftsmidler</b>		<b>4 862 290</b>	<b>3 792 500</b>
--------------------------------	--	------------------	------------------

##### Finansielle anleggsmidler

Investeringer i aksjer og			
---------------------------	--	--	--

andeler	5	13 439 077	5 579 916
---------	---	------------	-----------

Andre langsiktige			
-------------------	--	--	--

fordringer	6	8 446 655	14 396 143
------------	---	-----------	------------

<b>Sum finansielle</b>		<b>21 885 732</b>	<b>19 976 059</b>
<b>anleggsmidler</b>			

<b>Sum anleggsmidler</b>		<b>26 748 021</b>	<b>23 768 559</b>
--------------------------	--	-------------------	-------------------

#### Omløpsmidler

##### Varer

##### Fordringer

Andre kortsiktige			
-------------------	--	--	--

fordringer	6	962 715	1 422 651
------------	---	---------	-----------

<b>Sum fordringer</b>		<b>962 715</b>	<b>1 422 651</b>
-----------------------	--	----------------	------------------

##### Bankinnskudd, kontanter

##### og lignende

Bankinnskudd, kontanter o.			
----------------------------	--	--	--

l.		5 067 035	4 143 143
----	--	-----------	-----------

<b>Sum bankinnskudd,</b>		<b>5 067 035</b>	<b>4 143 143</b>
--------------------------	--	------------------	------------------

<b>kontanter og lignende</b>			
------------------------------	--	--	--

<b>Sum omløpsmidler</b>		<b>6 029 750</b>	<b>5 565 794</b>
-------------------------	--	------------------	------------------

<b>SUM EIENDELER</b>		<b>32 777 771</b>	<b>29 334 353</b>
----------------------	--	-------------------	-------------------

### BALANSE - EGENKAPITAL OG GJELD

#### Egenkapital

##### Innskutt egenkapital

Aksjekapital	3	100 000	100 000
--------------	---	---------	---------

<b>Sum innskutt egenkapital</b>		<b>100 000</b>	<b>100 000</b>
---------------------------------	--	----------------	----------------

##### Opptjent egenkapital



Annen egenkapital		28 493 204	24 918 071
<b>Sum opptjent egenkapital</b>		<b>28 493 204</b>	<b>24 918 071</b>
<b>Sum egenkapital</b>	<b>2</b>	<b>28 593 204</b>	<b>25 018 071</b>
<b>Gjeld</b>			
<b>Langsiktig gjeld</b>			
<b>Annen langsiktig gjeld</b>			
Gjeld til			
kredittinstitusjoner	7	4 013 231	4 268 227
<b>Sum annen langsiktig gjeld</b>		<b>4 013 231</b>	<b>4 268 227</b>
<b>Sum langsiktig gjeld</b>		<b>4 013 231</b>	<b>4 268 227</b>
<b>Kortsiktig gjeld</b>			
Leverandørgjeld		157 701	-744
Annen kortsiktig gjeld	5	13 635	48 799
<b>Sum kortsiktig gjeld</b>		<b>171 336</b>	<b>48 055</b>
<b>Sum gjeld</b>		<b>4 184 567</b>	<b>4 316 282</b>
<b>SUM EGENKAPITAL OG GJELD</b>		<b>32 777 771</b>	<b>29 334 353</b>



Organisasjonsnr: 992 027 568  
QUIEL HOLDING AS

NOTEOPPLYSNINGER - SELSKAP - alle poster oppgitt i hele tall

Note

Antall aksjer og aksjeeiere

Note  
0


Antall årsverk i regnskapsåret

Virksomheten har hatt følgende antall årsverk:  
0.00

Omløpsmidler                      Startdato      Sluttdato      Endring

Skattemessig fremf.undersk. Startdato      Sluttdato      Endring

Kortsiktig gjeld                      Startdato      Sluttdato      Endring



# Årsregnskap 2021 Quiel Holding AS

**Resultatregnskap**  
**Balanse**  
**Noter til regnskapet**

**Org.nr.: 992 027 568**

**Resultatregnskap**

## Quiel Holding AS

<b>Driftsinntekter og driftskostnader</b>	<b>Note</b>	<b>2021</b>	<b>2020</b>
Annen driftsinntekt		0	920 112
Sum driftsinntekter		<u>0</u>	<u>920 112</u>
Varekostnad		161 123	0
Annen driftskostnad		90 201	279 519
Sum driftskostnader		<u>251 324</u>	<u>279 519</u>
Driftsresultat		<u>-251 324</u>	<u>640 593</u>
<b>Finansinntekter og finanskostnader</b>			
Annen renteinntekt		238	3 742
Annen finansinntekt		3 405 364	16 641 458
Verdiøkning markedsbaserte omløpsmidler		746 411	0
Annen rentekostnad		144 499	129 853
Annen finanskostnad		181 057	440 469
Resultat av finansposter		<u>3 826 457</u>	<u>16 074 877</u>
Ordinært resultat før skattekostnad		3 575 133	16 715 470
Ordinært resultat	4	<u>3 575 133</u>	<u>16 715 470</u>
Årsresultat	2	<u>3 575 133</u>	<u>16 715 470</u>
<b>Overføringer</b>			
Avsatt til annen egenkapital		3 575 133	16 715 470
Sum overføringer		<u>3 575 133</u>	<u>16 715 470</u>



<b>Balanse</b>			
Quiel Holding AS			
<b>Eiendeler</b>	<b>Note</b>	<b>2021</b>	<b>2020</b>
<b>Anleggsmidler</b>			
Tomter, bygninger o.a. fast eiendom	7, 8	4 862 290	3 792 500
Sum varige driftsmidler		<u>4 862 290</u>	<u>3 792 500</u>
<b>Finansielle anleggsmidler</b>			
Investeringer i aksjer og andeler	5	13 439 077	5 579 916
Andre langsiktige fordringer	6	8 446 655	14 396 143
Sum finansielle anleggsmidler		<u>21 885 732</u>	<u>19 976 059</u>
Sum anleggsmidler		<u>26 748 021</u>	<u>23 768 559</u>
<b>Omløpsmidler</b>			
<b>Fordringer</b>			
Andre kortsiktige fordringer	6	962 715	1 422 651
Sum fordringer		<u>962 715</u>	<u>1 422 651</u>
Bankinnskudd, kontanter o.l.		5 067 035	4 143 143
Sum omløpsmidler		<u>6 029 750</u>	<u>5 565 794</u>
Sum eiendeler		<u>32 777 771</u>	<u>29 334 353</u>

**Balanse**

## Quiel Holding AS

<b>Egenkapital og gjeld</b>	<b>Note</b>	<b>2021</b>	<b>2020</b>
<b>Innskutt egenkapital</b>			
Aksjekapital	3	<u>100 000</u>	<u>100 000</u>
Sum innskutt egenkapital		<u><b>100 000</b></u>	<u><b>100 000</b></u>
<b>Opptjent egenkapital</b>			
Annen egenkapital		<u>28 493 204</u>	<u>24 918 071</u>
Sum opptjent egenkapital		<u><b>28 493 204</b></u>	<u><b>24 918 071</b></u>
Sum egenkapital	2	<u><b>28 593 204</b></u>	<u><b>25 018 071</b></u>
<b>Gjeld</b>			
Gjeld til kredittinstitusjoner	7	<u>4 013 231</u>	<u>4 268 227</u>
Sum annen langsiktig gjeld		<u><b>4 013 231</b></u>	<u><b>4 268 227</b></u>
<b>Kortsiktig gjeld</b>			
Leverandørgjeld		157 701	-744
Annen kortsiktig gjeld	5	<u>13 635</u>	<u>48 799</u>
Sum kortsiktig gjeld		<u><b>171 336</b></u>	<u><b>48 055</b></u>
Sum gjeld		<u><b>4 184 567</b></u>	<u><b>4 316 282</b></u>
Sum egenkapital og gjeld		<u><b>32 777 771</b></u>	<u><b>29 334 353</b></u>

Oslo, 26.08.2022  
Styret i Quiel Holding AS


---

Karsten Quiel  
Styrets leder



QUIEL HOLDING AS

NOTER 2021



## Note 1 Regnskapsprinsipper

Årsregnskapet er satt opp i samsvar med regnskapsloven. Det er utarbeidet etter norske regnskapsstandarder.

### *Driftsinntekter og kostnader*

Inntektsføring skjer etter opptjeningsprinsippet som normalt vil være leveringstidspunktet for varer og tjenester. Kostnader medtas etter sammenstillingsprinsippet, dvs. at kostnader medtas i samme periode som tilhørende inntekter inntektsføres.

### *Hovedregel for vurdering og klassifisering av eiendeler og gjeld*

Eiendeler bestemt til varig eie eller bruk er klassifisert som anleggsmidler. Andre eiendeler er klassifisert som omløpsmidler. Fordringer som skal tilbakebetales innen et år er uansett klassifisert som omløpsmidler. Ved klassifisering av kortsiktig og langsiktig gjeld er analoge kriterier lagt til grunn.

Anleggsmidler vurderes til anskaffelseskost, men nedskrives til virkelig verdi når verdifallet forventes ikke å være forbigående. Anleggsmidler med begrenset økonomisk levetid avskrives planmessig. Langsiktig gjeld balanseføres til nominelt mottatt beløp på etableringstidspunktet.

Omløpsmidler vurderes til laveste av anskaffelseskost og virkelig verdi. Kortsiktig gjeld balanseføres til nominelt mottatt beløp på etableringstidspunktet.

## Note 2 Egenkapital

	Aksjekapital	Annen egenkapital	Sum egenkapital
Pr. 01.01.2021	100 000	24 918 071	25 018 071
Årets resultat		3 575 133	3 575 133
		0	0
<b>Pr 31.12.2021</b>	<b>100 000</b>	<b>28 493 204</b>	<b>28 593 204</b>

## Note 3 Aksjekapital


Aksjekapitalen i Quiel Holding AS pr. 31.12 består av følgende aksjeklasser:

	Antall	Pålydende	Bokført
Ordinære aksjer	1 000	100	100 000
<b>Sum</b>	<b>1 000</b>	<b>100</b>	<b>100 000</b>

## Eierstruktur

De største aksjonærene pr. 31.12. var:

Navn	Verv	Ordinære aksjer	Eierandel
Karsten Quiel	Styrets leder/daglig leder	1 000	100 %





## Note 4 Skatt

<b>Årets skattekostnad</b>	<b>2021</b>	<b>2020</b>
Resultatført skatt på ordinært resultat:		
Betalbar skatt	0	0
Endring i utsatt skattefordel	0	0
<b>Skattekostnad ordinært resultat</b>	<b>0</b>	<b>0</b>
Skattepliktig inntekt:		
Ordinært resultat før skatt	3 575 133	16 715 470
Permanente forskjeller	-3 870 113	-16 161 732
Anvendelse av fremførbart underskudd	0	-553 739
<b>Skattepliktig inntekt</b>	<b>-294 980</b>	<b>0</b>
Betalbar skatt i balansen:		
Betalbar skatt på årets resultat	0	0
<b>Sum betalbar skatt i balansen</b>	<b>0</b>	<b>0</b>

Skatteeffekten av midlertidige forskjeller og underskudd til fremføring som har gitt opphav til utsatt skatt og utsatte skattefordeler, spesifisert på typer av midlertidige forskjeller

	<b>2021</b>	<b>2020</b>	<b>Endring</b>
Akkumulert fremførbart underskudd	-982 389	-687 409	294 980
Inngår ikke i beregningen av utsatt skatt	982 389	687 409	-294 980
<b>Utsatt skattefordel (22 %)</b>	<b>0</b>	<b>0</b>	<b>0</b>

I henhold til God regnskapsskikk for små foretak balanseføres ikke utsatt skattefordel.

## Note 5 Aksjer og andeler i andre foretak m.v.

	<b>Eierandel</b>	<b>Kostpris</b>	<b>Resultat</b>	<b>Egenkapital</b>
			(100%)	(100%)
Johns Holding AS	33,33 %	1 709 000	- 1 426 379	20 751 288


## Virksomheten har i tillegg andeler i børsnoterte verdipapirfond:

Kostpris	6 821 566
Omvurdering til markedsverdi	996 415
Regnskapsført verdi	7 817 981

I tillegg eier virksomheten 100% av kapitalen i det danske Aps Quiel Invest Aps regnskapsført til kr. 60 400, samt anleggsaksjer i ikke børsnotert virksomhet regnskapsført med kr. 3 851 696.



## Note 7 Andre mellomværende



	Beløp
Fordring Qdl Holding AS	115 236
Fordring Quiel Invest Aps	1 045 910
Fordring Stortorvets Gjestgiveri AS	0
Fordring (+) / gjeld Johns Holding AS	0
Andre kortsiktige fordringer	962 715
Rekom Norge AS	7 285 509
Sum:	9 409 370

## Note 8 Pant

Virksomhetens enkle pengekrav er pantsatt for inntil kr. 1 450 000 samt 1. prioritets pant med inntil kr. 4 862 290 i tomt i Bodø

## Note 9 Tomt

Kostpris ikke avskrivbar tomt kr. 4 862 290.



## NITTER AS

Til generalforsamlingen i  
QUIEL HOLDING AS

Statsautorisert revisor Halfdan Nitter

Fekjan 7b - 1394 Nesbru  
Telefon 66 98 02 00

Bankkonto 8601 29 36925

halfdan@nitter.as  
www.nitter.as

Foretaksnr 990 474 729

### UAVHENGIG REVISORS BERETNING

#### Konklusjon

Vi har revidert QUIEL HOLDING AS årsregnskap som viser et overskudd på kr. 3 575 133. Årsregnskapet består av balanse per 31. desember 2021, resultatregnskap for regnskapsåret avsluttet per denne datoen og noter til årsregnskapet, herunder et sammendrag av viktige regnskapsprinsipper.

Etter vår mening

- Oppfyller årsregnskapet gjeldende lovkrav
- Gir årsregnskapet et rettviseende bilde av selskapets finansielle stilling pr 31. desember 2021, og av dets resultat og kontantstrømmer for regnskapsåret i samsvar med regnskapslovens regler og god regnskapsskikk i Norge

#### Grunnlag for konklusjonen

Vi har gjennomført revisjonen i samsvar med lov, forskrift og god revisjonsskikk i Norge, herunder de internasjonale revisjonsstandardene (ISA-ene). Våre oppgaver og plikter i henhold til disse standardene er beskrevet nedenfor under *Revisors oppgaver og plikter ved revisjon av årsregnskapet*. Vi er uavhengige av QUIEL HOLDING AS slik det kreves i lov og forskrift, og vi har overholdt våre øvrige etiske forpliktelser i samsvar med disse kravene. Innhentet revisjonsbevis er etter vår vurdering tilstrekkelig og hensiktsmessig som grunnlag for vår konklusjon.

#### Ledelsens ansvar

Ledelsen er ansvarlig for å utarbeide årsregnskapet i samsvar med lov og forskrifter, herunder for at det gir et rettviseende bilde i samsvar med regnskapslovens regler og god regnskapsskikk i Norge. Ledelsen er også ansvarlig for slik intern kontroll som den finner nødvendig for å kunne utarbeide et årsregnskap som ikke inneholder vesentlig feilinformasjon, verken som følge av misligheter eller utilsiktede feil.

Ved utarbeidelsen av årsregnskapet må ledelsen ta standpunkt til selskapets evne til fortsatt drift og opplyse om forhold av betydning for fortsatt drift. Forutsetningen om fortsatt drift skal legges til grunn for årsregnskapet så lenge det ikke er sannsynlig at virksomheten vil bli avviklet.

#### Revisors oppgaver og plikter ved revisjonen av årsregnskapet

Vårt mål er å oppnå betryggende sikkerhet for at årsregnskapet som helhet ikke inneholder vesentlig feilinformasjon, verken som følge av misligheter eller utilsiktede feil, og å avgi en revisjonsberetning som inneholder vår konklusjon. Betryggende sikkerhet er en høy grad av sikkerhet, men ingen garanti for at en revisjon utført i samsvar med lov, forskrift og god revisjonsskikk i Norge, herunder ISA-ene (International Standards on Auditing), alltid vil avdekke vesentlig feilinformasjon som eksisterer. Feilinformasjon kan oppstå som følge av misligheter eller utilsiktede feil. Feilinformasjon blir vurdert som vesentlig dersom den enkeltvis eller samlet med rimelighet kan forventes å påvirke økonomiske beslutninger som brukerne foretar basert på årsregnskapet.



## NITTER AS

Som del av en revisjon i samsvar med lov, forskrift og god revisjonsskikk i Norge, herunder ISA-ene, utøver vi profesjonelt skjønn og utviser profesjonell skepsis gjennom hele revisjonen. I tillegg:

- identifiserer og anslår vi risikoen for vesentlig feilinformasjon i årsregnskapet, enten det skyldes misligheter eller utilsiktede feil. Vi utformer og gjennomfører revisjonshandlinger for å håndtere slike risikoer, og innhenter revisjonsbevis som er tilstrekkelig og hensiktsmessig som grunnlag for vår konklusjon. Risikoen for at vesentlig feilinformasjon som følge av misligheter ikke blir avdekket, er høyere enn for feilinformasjon som skyldes utilsiktede feil, siden misligheter kan innebære samarbeid, forfalskning, bevisste utelatelser, uriktige fremstillinger eller overstyring av intern kontroll.
- opparbeider vi oss en forståelse av den interne kontroll som er relevant for revisjonen, for å utforme revisjonshandlinger som er hensiktsmessige etter omstendighetene, men ikke for å gi uttrykk for en mening om effektiviteten av selskapets interne kontroll.
- evaluerer vi om de anvendte regnskapsprinsippene er hensiktsmessige og om regnskapsestimatene og tilhørende noteopplysninger utarbeidet av ledelsen er rimelige
- konkluderer vi på hensiktsmessigheten av ledelsens bruk av fortsatt drift-forutsetningen ved avleggelsen av årsregnskapet, basert på innhentede revisjonsbevis, og hvorvidt det foreligger vesentlig usikkerhet knyttet til hendelser eller forhold som kan skape tvil av betydning om selskapets evne til fortsatt drift. Dersom vi konkluderer med at det eksisterer vesentlig usikkerhet, kreves det at vi i revisjonsberetningen henleder oppmerksomheten på tilleggsopplysningene i årsregnskapet, eller, dersom slike tilleggsopplysninger ikke er tilstrekkelige, at vi modifierer vår konklusjon om årsregnskapet og årsberetningen. Våre konklusjoner er basert på revisjonsbevis innhentet inntil datoen for revisjonsberetningen. Etterfølgende hendelser eller forhold kan imidlertid medføre at selskapets ikke fortsetter driften.
- evaluerer vi den samlede presentasjonen, strukturen og innholdet i årsregnskapet, inkludert tilleggsopplysningene, og hvorvidt årsregnskapet gir uttrykk for de underliggende transaksjonene og hendelsene på en måte som gir et rettviseende bilde.

Vi kommuniserer med styret blant annet om det planlagte omfanget av revisjonen og til hvilken tid revisjonsarbeidet skal utføres. Vi utveksler også informasjon om forhold av betydning som vi har avdekket i løpet av revisjonen, herunder om eventuelle svakheter av betydning i den interne kontrollen.

### *Andre Forhold*

Selskapet har gitt et lån på kr. 164 661 til aksjonær. Lånet er i strid med aksjeloven § 8-7 da det ikke er stillet betryggende sikkerhet for lånet.

Nesbru, 26. august 2022

Halfdan Nitter