



## ÅRSREGNSKAPET FOR REGNSKAPSÅRET 2020 - GENERELL INFORMASJON

### Enheten

Organisasjonsnummer: 894 511 192  
Organisasjonsform: Aksjeselskap  
Foretaksnavn: SMART RETUR NORGE AS  
Forretningsadresse: Fugleåsen 10  
1405 LANGHUS

### Regnskapsår

Årsregnskapets periode: 01.01.2020 - 31.12.2020

### Konsern

Morselskap i konsern: Nei

### Regnskapsregler

Regler for små foretak benyttet: Nei  
Benyttet ved utarbeidelsen av årsregnskapet til selskapet: Regnskapslovens alminnelige regler

### Årsregnskapet fastsatt av kompetent organ

Bekreftet av representant for selskapet: Jan Erik Skovdahl  
Dato for fastsettelse av årsregnskapet: 23.03.2021

### Grunnlag for avgivelse

År 2020: Årsregnskapet er elektronisk innlevert  
År 2019: Tall er hentet fra elektronisk innlevert årsregnskap fra 2020

*Det er ikke krav til at årsregnskapet m.v. som sendes til Regnskapsregisteret er undertegnet. Kontrollen på at dette er utført ligger hos revisor/enhetens øverste organ. Sikkerheten ivaretas ved at innsender har rolle/rettighet for innsending av årsregnskapet via Altinn, og ved at det bekreftes at årsregnskapet er fastsatt av kompetent organ.*

Brønnøysundregistrene, 11.08.2022



## Resultatregnskap

Beløp i: NOK	Note	2020	2019
<b>RESULTATREGNSKAP</b>			
<b>Inntekter</b>			
Salgsinntekt	2	210 553 778	144 706 615
Annen driftsinntekt		4 888 702	1 382 639
<b>Sum inntekter</b>		<b>215 442 480</b>	<b>146 089 254</b>
<b>Kostnader</b>			
Varekostnad		138 235 186	97 641 017
Lønnskostnad	3	24 657 849	12 066 634
Avskrivning på varige driftsmidler og immaterielle eiendeler	4,11	6 243 061	2 364 450
Annen driftskostnad	3,5,11	34 947 764	26 687 661
<b>Sum kostnader</b>		<b>204 083 860</b>	<b>138 759 762</b>
<b>Driftsresultat</b>		<b>11 358 620</b>	<b>7 329 492</b>
<b>Finansinntekter og finanskostnader</b>			
Renteinntekt fra foretak i samme konsern		258 895	625 000
Annen renteinntekt		116 084	8 829
Annen finansinntekt		16 520 117	937 865
<b>Sum finansinntekter</b>		<b>16 895 096</b>	<b>1 571 694</b>
Rentekostnad til foretak i samme konsern		321 858	0
Annen rentekostnad		1 053 933	790 031
Annen finanskostnad		865 390	911 185
<b>Sum finanskostnader</b>		<b>2 241 181</b>	<b>1 701 216</b>
<b>Netto finans</b>		<b>14 653 915</b>	<b>-129 522</b>
<b>Ordinært resultat før skattekostnad</b>		<b>26 012 535</b>	<b>7 199 970</b>
Skattekostnad på ordinært resultat	12	2 727 760	1 679 225
<b>Ordinært resultat etter skattekostnad</b>		<b>23 284 775</b>	<b>5 520 745</b>
<b>Årsresultat</b>		<b>23 284 775</b>	<b>5 520 745</b>
<b>Overføringer og disponeringer</b>			
Konsernbidrag		4 943 810	5 704 215



## Resultatregnskap

<b>Beløp i: NOK</b>	<b>Note</b>	<b>2020</b>	<b>2019</b>
Overføringer til/fra annen egenkapital		18 340 965	-183 470
<b>Sum overføringer og disponeringer</b>		<b>23 284 775</b>	<b>5 520 745</b>



## Balanse

Beløp i: NOK	Note	2020	2019
<b>BALANSE - EIENDELER</b>			
<b>Anleggsmidler</b>			
<b>Immaterielle eiendeler</b>			
Konsesjoner, patenter, lisenser, varemerker og lignende rettigheter	4	142 374	88 668
<b>Sum immaterielle eiendeler</b>		<b>142 374</b>	<b>88 668</b>
<b>Varige driftsmidler</b>			
Maskiner og anlegg	10,11	17 302 212	6 439 893
Driftsløsøre, inventar, verktøy, kontormaskiner og lignende	10	7 524 085	3 636 203
Transport midler	10	1 065 095	1 807 843
<b>Sum varige driftsmidler</b>		<b>25 891 392</b>	<b>11 883 939</b>
<b>Finansielle anleggsmidler</b>			
Investeringer i aksjer og andeler		23 459	
<b>Sum finansielle anleggsmidler</b>		<b>23 459</b>	
<b>Sum anleggsmidler</b>		<b>26 057 225</b>	<b>11 972 607</b>
<b>Omløpsmidler</b>			
<b>Varer</b>			
Varer	6,10	3 340 624	5 609 328
<b>Sum varer</b>		<b>3 340 624</b>	<b>5 609 328</b>
<b>Fordringer</b>			
Kundefordringer	10	17 902 878	18 434 406
Kundefordringer konsern	5,10	9 451 459	6 771 762
Andre fordringer		6 228 418	4 359 506
Konsernfordringer	5,10	30 222 945	19 870 439
<b>Sum fordringer</b>		<b>63 805 700</b>	<b>49 436 113</b>
<b>Bankinnskudd, kontanter og lignende</b>			
Bankinnskudd, kontanter og lignende	7	830 915	579 889
<b>Sum bankinnskudd, kontanter og lignende</b>		<b>830 915</b>	<b>579 889</b>
<b>Sum omløpsmidler</b>		<b>67 977 239</b>	<b>55 625 330</b>



## Balanse

Beløp i: NOK	Note	2020	2019
<b>SUM EIENDELER</b>		<b>94 034 464</b>	<b>67 597 937</b>
<b>BALANSE - EGENKAPITAL OG GJELD</b>			
<b>Egenkapital</b>			
<b>Innskutt egenkapital</b>			
Selskapskapital	8	100 000	100 000
Overkurs		905 500	5 500
Annen innskutt egenkapital		10 897 239	10 910 309
<b>Sum innskutt egenkapital</b>		<b>11 902 739</b>	<b>11 015 809</b>
<b>Opptjent egenkapital</b>			
Annen egenkapital		33 311 516	12 455 192
<b>Sum opptjent egenkapital</b>		<b>33 311 516</b>	<b>12 455 192</b>
<b>Sum egenkapital</b>	9	<b>45 214 255</b>	<b>23 471 001</b>
<b>Gjeld</b>			
<b>Langsiktig gjeld</b>			
Utsatt skatt	12	649 720	53 124
<b>Sum avsetninger for forpliktelser</b>		<b>649 720</b>	<b>53 124</b>
<b>Annen langsiktig gjeld</b>			
Gjeld til kredittinstitusjon	10,11	13 203 045	6 416 918
<b>Sum annen langsiktig gjeld</b>		<b>13 203 045</b>	<b>6 416 918</b>
<b>Sum langsiktig gjeld</b>		<b>13 852 765</b>	<b>6 470 042</b>
<b>Kortsiktig gjeld</b>			
Leverandørgjeld		21 397 896	29 539 667
Skyldige offentlige avgifter		1 184 989	923 435
Kortsiktig konserngjeld	5	300 000	
Annen kortsiktig gjeld		2 931 026	945 258
Leverandørgjeld konsernselskap	5	2 815 314	
Avgitt konsernbidrag		6 338 218	7 313 096
<b>Sum kortsiktig gjeld</b>		<b>34 967 443</b>	<b>38 721 456</b>



## Balanse

<b>Beløp i: NOK</b>	<b>Note</b>	<b>2020</b>	<b>2019</b>
Sum gjeld		48 820 208	45 191 498
<b>SUM EGENKAPITAL OG GJELD</b>		<b>94 034 463</b>	<b>68 662 499</b>



**RSM Norge AS**

Filipstad Brygge 1, 0252 Oslo  
Pb 1312 Vikka, 0112 Oslo  
Org.nr: 982 316 588 MVA

T +47 23 11 42 00  
F +47 23 11 42 01

[www.rsmnorge.no](http://www.rsmnorge.no)

Til generalforsamlingen i Smart Retur Norge AS

## Uavhengig revisors beretning

### Uttalelse om revisjonen av årsregnskapet

#### Konklusjon

Vi har revidert Smart Retur Norge AS' årsregnskap som viser et overskudd på kr 23 284 775. Årsregnskapet består av balanse per 31. desember 2020, resultatregnskap for regnskapsåret avsluttet per denne datoen og noteopplysninger til årsregnskapet, herunder et sammendrag av viktige regnskapsprinsipper.

Etter vår mening er det medfølgende årsregnskapet avgitt i samsvar med lov og forskrifter og gir et rettvise bilde av selskapets finansielle stilling per 31. desember 2020, og av dets resultater for regnskapsåret avsluttet per denne datoen i samsvar med regnskapslovens regler og god regnskapsskikk i Norge.

#### Grunnlag for konklusjonen

Vi har gjennomført revisjonen i samsvar med lov, forskrift og god revisjonsskikk i Norge, herunder de internasjonale revisjonsstandardene International Standards on Auditing (ISA-ene). Våre oppgaver og plikter i henhold til disse standardene er beskrevet i Revisors oppgaver og plikter ved revisjon av årsregnskapet. Vi er uavhengige av selskapet slik det kreves i lov og forskrift, og har overholdt våre øvrige etiske forpliktelser i samsvar med disse kravene. Etter vår oppfatning er innhentet revisjonsbevis tilstrekkelig og hensiktsmessig som grunnlag for vår konklusjon.

#### Øvrig informasjon

Ledelsen er ansvarlig for øvrig informasjon. Øvrig informasjon omfatter informasjon i årsrapporten bortsett fra årsregnskapet og den tilhørende revisjonsberetningen.

Vår uttalelse om revisjonen av årsregnskapet dekker ikke øvrig informasjon, og vi attesterer ikke den øvrige informasjonen.

I forbindelse med revisjonen av årsregnskapet er det vår oppgave å lese øvrig informasjon med det formål å vurdere hvorvidt det foreligger vesentlig inkonsistens mellom øvrig informasjon og årsregnskapet, kunnskap vi har opparbeidet oss under revisjonen, eller hvorvidt den tilsynelatende inneholder vesentlig feilinformasjon.

Dersom vi konkluderer med at den øvrige informasjonen inneholder vesentlig feilinformasjon er vi pålagt å rapportere det. Vi har ingenting å rapportere i så henseende.

#### Styrets og daglig leders ansvar for årsregnskapet

Styret og daglig leder er ansvarlig for å utarbeide årsregnskapet i samsvar med lov og forskrifter, herunder for at det gir et rettvise bilde i samsvar med regnskapslovens regler og god regnskapsskikk i Norge. Ledelsen er også ansvarlig for slik internkontroll som den finner nødvendig for å kunne utarbeide et årsregnskap som ikke inneholder vesentlig feilinformasjon, verken som følge av misligheter eller utilsiktede feil.

Ved utarbeidelsen av årsregnskapet må ledelsen ta standpunkt til selskapets evne til fortsatt drift og opplyse om forhold av betydning for fortsatt drift. Forutsetningen om fortsatt drift skal legges til grunn for årsregnskapet så lenge det ikke er sannsynlig at virksomheten vil bli avvirket.

## THE POWER OF BEING UNDERSTOOD

AUDIT | TAX | CONSULTING

RSM Norge AS is a member of the RSM network and trades as RSM. RSM is the trading name used by the members of the RSM network. Each member of the RSM network is an independent accounting and consulting firm which practices in its own right. The RSM network is not itself a separate legal entity in any jurisdiction.

RSM Norge AS er medlem av/ is a member of Den norske Revisorforening.



Revisors beretning 2020 for Smart Retur Norge AS

*Revisors oppgaver og plikter ved revisjonen av årsregnskapet*

Vårt mål med revisjonen er å oppnå betryggende sikkerhet for at årsregnskapet som helhet ikke inneholder vesentlig feilinformasjon, verken som følge av misligheter eller utilsiktede feil, og å avgi en revisjonsberetning som inneholder vår konklusjon. Betyggende sikkerhet er en høy grad av sikkerhet, men ingen garanti for at en revisjon utført i samsvar med lov, forskrift og god revisjonsskikk i Norge, herunder ISA-ene, alltid vil avdekke vesentlig feilinformasjon som eksisterer. Feilinformasjon kan oppstå som følge av misligheter eller utilsiktede feil. Feilinformasjon blir vurdert som vesentlig dersom den enkeltvis eller samlet med rimelighet kan forventes å påvirke økonomiske beslutninger som brukerne foretar basert på årsregnskapet.


For videre beskrivelse av revisors oppgaver og plikter vises det til:  
<https://revisorforeningen.no/revisjonsberetninger>

**Uttalelse om andre lovmessige krav**

*Konklusjon om registrering og dokumentasjon*

Basert på vår revisjon av årsregnskapet som beskrevet ovenfor, og kontrollhandlinger vi har funnet nødvendig i henhold til internasjonal standard for attestasjonsoppdrag (ISAE) 3000 «Attestasjonsoppdrag som ikke er revisjon eller forenklet revisorkontroll av historisk finansiell informasjon», mener vi at ledelsen har oppfylt sin plikt til å sørge for ordentlig og oversiktlig registrering og dokumentasjon av selskapets regnskapsopplysninger i samsvar med lov og god bokføringskikk i Norge.

Oslo, 21. juni 2021  
RSM Norge AS

  
Anders Nereng  
Statsautorisert revisor



## Årsberetning for 2020

Smart Retur Norge AS,

Org.nr 894 511 192

### Virksomhetens art og lokalisering

Smart Retur Norge AS inngår i Smart Retur gruppen, har en grønn profil og tilbyr gode håndterings- og logistikk-løsninger med resirkulering av lastbærere, returemballasje og transporteffektive returløsninger for kunder med store emballasjevolum. Selskapet selger også produkter til andre kundegrupper innenfor tilsvarende segment. Smart Levert selskapene i gruppen ble ved utgangen av 2020 fusjonert inn i Smart Retur Norge AS og det satses videre på containervirksomheten i Smart Retur.

Smart Retur sin kjernevirksomhet er å utvikle de beste logistikk-løsninger på emballasjer. Vi har utvidet dette produktet med hva vi kaller 'Smart Retur'. Her tilbyr vi en unik web-løsning hvor avsender, transportør og mottaker vil få en fullstendig kontroll på alt av emballasje som frakter varene. Med denne løsningen kan mottakeren bestille en bil, hvor denne bilen fylles opp med alle typer emballasjer og frakter det til Smart Retur sitt nærmeste depot. Her vil all emballasje sorteres, repareres, lagres og settes inn på mottakers egen konto. Mottakeren vil ha full oversikt over prosessen, helt fra bestilling, henting, sorteringsresultat til antall produkter som settes inn på saldoen.

Selskapet forretningsadresse er Fugleåsen 10, 1405 Langhus.

### Fortsatt drift

Selskapet er i en meget positiv utvikling og årsregnskapet for 2020 er satt opp under forutsetning av fortsatt drift. Forutsetningen begrunnes delvis gjennom selskapets egenkapitalsituasjon men også ut ifra selskapets forventede bedring i inntjening også inn i 2021. Styret bekrefter at forutsetningen om fortsatt drift er til stede, og årsregnskapet er avlagt under denne forutsetning.

### Arbeidsmiljø / Likestilling

Styret mener at arbeidsmiljøet i selskapet har vært godt og at inn klimaet har vært tilfredsstillende.

Selskapet har hatt 16 årsverk i 2020. Selskapet hadde ett samlet sykefravær på 45 dagsverk i 2020. Samlet sykefravær utgjorde ca. 1,2 % av total arbeidstid. Det har ikke vært rapportert om alvorlige arbeidsuhell på arbeidsplassen i 2020.

Lønnsnivået innen samme erfarings-, kompetanse – og stillingskategori var likt for kvinner og menn. 18 prosent av de ansatte var kvinner. Styret besto utelukkende av menn. Styret vurderer imidlertid situasjonen slik at forholdet til likestilling er god. Etter styrets oppfatning gjøres det ikke direkte eller indirekte forskjell mellom kjønnene ved ansettelse eller i forbindelse med arbeidsforholdet til den enkelte ansatte.



## Forskning og utvikling

Selskapet har ikke hatt egne forsknings- eller utviklingsprosjekter gjennom 2020.

## Ytre miljø

Virksomhetens bransje ansees ikke medfører verken forurensning eller utslipp som kan være til skade for det ytre miljø.

## Resultat og stilling

Selskapet hadde i 2020 en omsetning på kr. 215.442.480 mot kr. 146.089.254 i 2019. Resultat før skatt var kr. 26.012.535, mot kr. 7.199.970 i 2019.

Selskapets årsoverskudd for 2020 utgjør kr 23.284.775 mot kr. 5.520.745 i 2019. Egenkapitalen ved årsslutt ansees tilfredsstillende og utgjør kr. 45.214.255.

Etter styrets oppfatning gir det fremlagte resultatregnskap og balanse med tilhørende noter og kontantstrømsanalyse et fullstendig bilde av selskapet drift og status ved årsskiftet. Det er ikke inntruffet omstendigheter etter årsskiftet som har betydning for bedømmelsen av selskapet.

Styret er av den oppfatning at effekten på selskapet som følge av det pågående Covid – 19 utbruddet ansees begrenset og har på kort sikt ikke identifisert vesentlige negative konsekvenser av Covid -19 utbruddet. På lengre sikt vil en fortsatt negativ utvikling i den globale økonomien kunne ha en noe begrenset innvirkning på selskapets virksomhet.

## Fremtidig utvikling

Selskapets virksomhet viser en tilfredsstillende utvikling i 2021. Etterspørselen etter selskapets produkter ligger fortsatt på et meget tilfredsstillende nivå og fokus er derfor rettet mot styring av tilgangen og tilrettelegging av en effektiv organisasjon med optimal infrastruktur i forhold til kundenes behov. Styret forventer at 2021 vil gi et ytterligere styrket resultat for selskapet i forhold til 2020.

## Risiko

- **finansiell risiko**  
Selskapet er i beskjeden grad eksponert for endringer i rentenivået da virksomheten i stor grad er egenkapitalfinansiert. Langsiktige eksterne innlån er av begrenset størrelse
- **markedsrisiko**  
Tilgangen på brukte paller er i stor grad sikret gjennom mellomlange og lange kontrakter.




- **kredittrisiko**  
Risiko for at motparter ikke har økonomisk evne til å oppfylle sine forpliktelser ansees som relativt lav da det historisk sett har vært lite tap på fordringer, samt at være største samarbeidspartnere er store og anerkjente bedrifter. Det ansees derfor ikke å foreligge vesentlig kredittrisiko på balansedagen.
- **likviditetsrisiko**  
Selskapet vurderer likviditeten løpende. Det er ikke besluttet å innføre tiltak som endrer likviditetsrisikoen. Likviditetsrisikoen er vurdert som lav.

## Disponering av årsresultatet

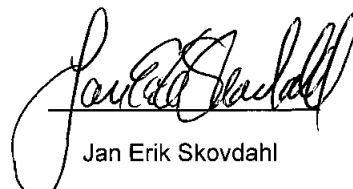
Disponering av resultat for 2020. Overskudd kr.23.284.775 disponeres slik:

Avsatt konsernbidrag	kr. 4.943.810
Overført til annen egenkapital	<u>kr. 18.340.965</u>
Sum disponert	<u>kr. 23.284.775</u>

Langhus, 23. mars 2021



Søren Eriksen  
Styrets leder



Jan Erik Skovdahl  
Styremedlem



Daniel Østbye  
Daglig leder



# Årsregnskap

2020

Smart Retur Norge AS

Orgnr 894511192

Penneo Dokumentnøkkel: OXBEO-IT0Z2-W3LYP-E5M7W-OXEX4-8F6JT



## Smart Retur Norge AS

## Resultatregnskap

Driftsinntekter og driftskostnader	Note	2020	2019
Salgsinntekt	2	210 553 778	144 706 615
Annen driftsinntekt		4 888 701	1 382 639
<b>Sum driftsinntekter</b>		<b>215 442 480</b>	<b>146 089 254</b>
Varekostnad		138 235 186	97 641 017
Lønnskostnad	3	24 657 849	12 066 634
Avskrivning på driftsmidler	4, 11	6 243 061	2 364 450
Annen driftskostnad	3, 5, 11	34 947 764	26 687 661
<b>Sum driftskostnader</b>		<b>204 083 860</b>	<b>138 759 762</b>
<b>Driftsresultat</b>		<b>11 358 620</b>	<b>7 329 493</b>
<b>Finansinntekter og finanskostnader</b>			
Renteinntekt fra foretak i samme konsern		258 895	625 000
Annen renteinntekt		116 084	8 829
Annen finansinntekt		16 520 117	937 865
Rentekostnad til foretak i samme konsern		321 858	0
Annen rentekostnad		1 053 933	790 031
Annen finanskostnad		865 390	911 185
<b>Resultat av finansposter</b>		<b>14 653 915</b>	<b>-129 523</b>
Ordinært resultat før skattekostnad		26 012 535	7 199 970
Skattekostnad på ordinært resultat	12	2 727 760	1 679 225
<b>Ordinært resultat</b>		<b>23 284 775</b>	<b>5 520 745</b>
<b>Årsoverskudd</b>		<b>23 284 775</b>	<b>5 520 745</b>
<b>Overføringer</b>			
Avsatt konsernbidrag		4 943 810	5 704 215
Avsatt til annen egenkapital		18 340 965	0
Overført fra annen egenkapital		0	183 470
<b>Sum overføringer</b>		<b>23 284 775</b>	<b>5 520 745</b>

Penneo Dokumentnøkkel: OXBEO-IT022-W3LYP-ESM7W-OXEX4-8F6JT



## Smart Retur Norge AS

Balanse

Eiendeler	Note	2020	2019
<b>Anleggsmidler</b>			
<b>Immaterielle eiendeler</b>			
IT-system	4	142 374	88 668
<b>Sum immaterielle eiendeler</b>		<b>142 374</b>	<b>88 668</b>
<b>Varige driftsmidler</b>			
Transportmidler	10	1 065 095	1 807 843
Maskiner og anlegg	10, 11	17 302 212	6 439 893
Driftsløsøre, inventar o.a. utstyr	10	7 524 085	3 636 203
<b>Sum varige driftsmidler</b>	4	<b>25 891 391</b>	<b>11 883 939</b>
<b>Finansielle anleggsmidler</b>			
Investeringer i datterselskap		23 459	0
Andre langsiktige fordringer	3	0	1 064 562
<b>Sum finansielle anleggsmidler</b>		<b>23 459</b>	<b>1 064 562</b>
<b>Sum anleggsmidler</b>		<b>26 057 224</b>	<b>13 037 169</b>
<b>Omløpsmidler</b>			
<b>Varer</b>			
Lager av varer og annen beholdning	6, 10	3 340 624	5 609 328
<b>Fordringer</b>			
Kundefordringer	10	17 902 878	18 434 406
Kundefordringer på selskap i samme konsern	5, 10	9 451 459	6 771 762
Fordringer på selskap i samme konsern	5	30 222 945	19 870 439
Andre kortsiktige fordringer		6 228 418	4 359 506
<b>Sum fordringer</b>		<b>63 805 700</b>	<b>49 436 113</b>
<b>Bankinnskudd, kontanter o.l.</b>	7	<b>830 915</b>	<b>579 889</b>
<b>Sum omløpsmidler</b>		<b>67 977 239</b>	<b>55 625 330</b>
<b>Sum eiendeler</b>		<b>94 034 463</b>	<b>68 662 499</b>

Penneo Dokumentnøkkel: OXBEO-IT0Z2-W3LYP-ESM7W-OXEX4-8F6JT

Side 1



## Smart Retur Norge AS

Balanse

Egenkapital og gjeld	Note	2020	2019
<b>Egenkapital</b>			
<b>Innskutt egenkapital</b>			
Aksjekapital	8	100 000	100 000
Overkurs		905 500	5 500
Annen innskutt egenkapital		10 897 239	10 910 309
<b>Sum innskutt egenkapital</b>		<b>11 902 739</b>	<b>11 015 809</b>
<b>Opptjent egenkapital</b>			
Annen egenkapital		33 311 516	12 455 192
<b>Sum opptjent egenkapital</b>		<b>33 311 516</b>	<b>12 455 192</b>
<b>Sum egenkapital</b>	9	<b>45 214 255</b>	<b>23 471 001</b>
<b>Gjeld</b>			
Utsatt skatt	12	649 720	53 124
<b>Sum avsetning for forpliktelser</b>		<b>649 720</b>	<b>53 124</b>
<b>Annen langsiktig gjeld</b>			
Gjeld til kredittinstitusjoner	10, 11	13 203 045	6 416 918
<b>Sum annen langsiktig gjeld</b>		<b>13 203 045</b>	<b>6 416 918</b>
<b>Kortsiktig gjeld</b>			
Avgitt konsernbidrag		6 338 218	7 313 096
Leverandørgjeld		21 397 896	29 539 667
Leverandørgjeld til selskap i samme konsern	5	2 815 314	0
Skyldig offentlige avgifter		1 184 989	923 435
Gjeld til selskap i samme konsern	5	300 000	0
Annen kortsiktig gjeld		2 931 026	945 258
<b>Sum kortsiktig gjeld</b>		<b>34 967 443</b>	<b>38 721 456</b>
<b>Sum gjeld</b>		<b>48 820 208</b>	<b>45 191 497</b>
<b>Sum egenkapital og gjeld</b>		<b>94 034 463</b>	<b>68 662 499</b>

Langhus, 23.03.2021  
Styret i Smart Retur Norge AS

Søren Eriksen  
styreleder

Jan Erik Skovdahl  
styremedlem

Daniel Østby  
daglig leder

Side 2

Penneo Dokumentnøkkel: OXBEO-IT022-W3LYP-ESM7W-OXEX4-8F6JT

**Smart Retur Norge AS****Kontantstrømoppstilling**

	2020	2019
<b>Kontantstrømmer fra operasjonelle aktiviteter</b>		
Resultat før skattekostnad	26 012 535	7 199 970
Periodens betalte skatt	-	-
Tap/gevinst ved salg av anleggsmidler	82 108	-
Ordinære avskrivninger	6 243 061	2 364 450
Endring i varelager	2 268 704	-3 830 873
Endring i kundefordringer	18 358 354	7 802 907
Endring i leverandørgjeld	-8 191 209	6 732 058
Endring i andre tidsavgrensingsposter	-16 565 212	-3 566 222
Netto kontantstrøm fra operasjonelle aktiviteter	<u>28 208 341</u>	<u>16 702 290</u>
<b>Kontantstrømmer fra investeringsaktiviteter</b>		
Innbetalinger ved salg av varige driftsmidler	600 000	-
Utbetalinger ved kjøp av varige driftsmidler	-18 978 524	-5 896 882
Innbetalinger ved salg av aksjer og andeler i andre foretak	5 429 300	-
Utbetalinger ved kjøp av aksjer og andeler i andre foretak	-	-
Innbetalinger ved salg av andre investeringsobjekter	-	-
Utbetalinger ved kjøp av andre investeringsobjekter	-	-
Netto kontantstrøm fra investeringsaktiviteter	<u>-12 949 224</u>	<u>-5 896 882</u>
<b>Kontantstrømmer fra finansieringsaktiviteter</b>		
Innbetalinger ved opptak av ny gjeld	8 366 254	1 927 840
Innbetalinger ved opptak av ny kortsiktig gjeld	-	-65 897
Endring mellomværende mot konsernselskaper	-14 481 122	3 882 637
Utbetalinger ved nedbetaling av langsiktig gjeld	-1 580 127	-3 036 115
Økt egenkapital ved fusjon	-	-
Utbetalinger av utbytte	-	-10 000 000
Utbetalinger av konsernbidrag	-7 313 096	-3 710 371
Netto kontantstrøm fra finansieringsaktiviteter	<u>-15 008 091</u>	<u>-11 001 906</u>
Netto endring i kontanter og kontantekvivalenter	251 026	-196 498
Beholdning av kontanter og kontantekvivalenter 01.01.	579 889	776 387
Beholdning av kontanter og kontantekvivalenter 31.12.	<u>830 915</u>	<u>579 889</u>

Penneco Dokumentnøkkel: OXBEO-IT022-W3LYP-ESM7W-OXEX4-8F6IT



## Smart Retur Norge AS

### Noter til regnskapet

#### Note 1 Regnskapsprinsipper

Årsregnskapet er satt opp i samsvar med regnskapsloven og norske regnskapsstandarder.

#### Hovedregel for vurdering og klassifisering av eiendeler og gjeld

Eiendeler bestemt til varig eie eller bruk er klassifisert som anleggsmidler. Andre eiendeler er klassifisert som omløpsmidler. Fordringer som skal tilbakebetales innen et år er klassifisert som omløpsmidler. Ved klassifisering av kortsiktig og langsiktig gjeld er tilsvarende kriterier lagt til grunn.

Anleggsmidler vurderes til anskaffelseskost, men nedskrives til virkelig verdi når verdifallet ikke forventes å være forbigående. Anleggsmidler med begrenset økonomisk levetid avskrives planmessig. Langsiktig lån balanseføres til nominelle verdier på etableringstidspunktet, og korrigeres ikke til virkelig verdi som følge av renteendringer.

Omløpsmidler vurderes til laveste av anskaffelseskost og virkelig verdi. Kortsiktig gjeld balanseføres til nominelt mottatt beløp på etableringstidspunktet, uten hensyn til senere renteendringer.

#### Valuta

Pengeposter i utenlandsk valuta omregnes til balansedagens kurs. Kursgevinster og kurstap knyttet til varesalg og varekjøp i utenlandsk valuta klassifiseres som driftsinntekter og vareforbruk.

#### Driftsinntekter

Inntektsføring ved salg av varer skjer på leveringstidspunktet (transaksjonstidspunktet). Tjenester inntektsføres etter hvert som de leveres.

#### Immaterielle eiendeler

Selskapets immaterielle eiendeler utgjøres i sin helhet av utsatt skattefordel.

#### Varige driftsmidler

Varige driftsmidler balanseføres og avskrives lineært over driftsmidlenes forventede levetid. Direkte vedlikehold av driftsmidler kostnadsføres løpende under driftskostnader. Påkostninger eller forbedringer tillegges driftsmidlets kostpris og avskrives i takt med driftsmidlet. Skillet mellom vedlikehold og påkostning/forbedring regnes i forhold til driftsmidlets stand ved vår anskaffelse av driftsmidlet. Innredning i leide lokaler balanseføres og avskrives over leiekontraktens løpetid.

#### Leasing

Selskapet har balanseførte leieavtaler (finansiell leasing). Driftsmiddel balanseføres med motpost gjeld til leasingelskapet. Regnskapsmessig kostnadsføres avskrivninger samt renteelementet fra terminbetalingene til leasingelskapet. Skattemessig får selskapet fradrag for leiebeløpet via skjema for midlertidige forskjeller.

#### Varer

Varer vurderes til det laveste av anskaffelseskost og virkelig verdi. Virkelig verdi er estimert salgsverdi etter fradrag for beregnede nødvendige utgifter for gjennomføring av salget (netto salgsverdi). For tilvirkede varer medtas en forholdsmessig andel av direkte og indirekte variable og faste tilvirkningskostnader (basert på normal kapasitet).

#### Fordringer

Kundefordringer og andre fordringer oppføres til pålydende etter fradrag for avsetning til forventet tap. Avsetningen til tap gjøres på grunnlag av individuell vurdering av fordringene. I tillegg gjøres det for øvrige kundefordringer en uspesifisert avsetning for å dekke påregnelig tapsrisiko.

#### Kontanter og kontantekvivalenter

Kontanter og kontantekvivalenter består av bankinnskudd og trekk på kassekreditt. I balansen er kassekreditt inkludert i lån under kortsiktig gjeld.

#### Gjeld

Gjeld balanseføres til nominelt gjeldsbeløp.



## Smart Retur Norge AS

### Noter til regnskapet

#### *Pensjoner*

Selskapet har kollektiv (sikret) pensjonsordning for ansatte. Ordningen er en innskuddsplan, dvs. at selskapet ikke har ytterligere betalingsforpliktelser etter at innskuddene er betalt. Innskuddene regnskapsføres som lønnskostnad når de forfaller.

#### *Skatter*

Skattekostnaden i resultatregnskapet omfatter både periodens betalbare skatt og endring i utsatt skatt/utsatt skattefordel. Utsatt skatt beregnes på grunnlag av de midlertidige forskjellene som eksisterer mellom regnskapsmessige og skattemessige verdier, og på grunnlag av eventuelt ligningsmessig underskudd ved utgangen av regnskapsåret. Skatteøkende og skattereduserende midlertidige forskjeller som reverserer eller kan reversere i samme periode, utlignes. Utsatt skattefordel på netto skattereduserende forskjeller som ikke er utlignet og på underskudd til fremføring, balanseføres i den grad skattefordelen antas å kunne utnyttes gjennom fremtidige skattepliktige overskudd. Utsatt skatt og utsatt skattefordel som kan balanseføres, er oppført netto i balansen.

#### *Kontantstrømoppstilling*

Kontantstrømoppstillingen er utarbeidet etter den indirekte metode. Kontanter og kontantekvivalenter omfatter kontanter, bankinnskudd og andre kortsiktige, likvide plasseringer.

#### *Konsern konto ordning*

Selskapets morselskap har med virkning fra 2019 etablert en konsernkonto ordning hos bankforbindelsen Nordea. Konsernets likviditet er med andre ord organisert i en konsernkontoordning. Dette innebærer at de norske datterselskapenes kontante beholdning formelt sett er fordringer på morselskapet, og alle konsernselskaper er solidarisk ansvarlige for de trekk konsernet har gjort. Fordringen knyttet til konsernkontoen er oppført i balansen til pålydende etter fradrag for avsetning til forventet tap. Avsetning til tap gjøres på grunnlag av individuelle vurderinger av de enkelte selskapene med negativ beholdning. Konsernkontoen optimerer likviditetsflyten innenfor den Norske delen av konsernet. Som deltager i systemet kan enkelte selskaper ha en teknisk negativ bankbeholdning, men sum innskudd fra alle deltagerne kan ikke være negativt. Alle engasjementer med banken som inngår i konsernkontoordningen er i datterselskapene presentert som konsernmellomværende. Deltagerne er solidarisk ansvarlig for selskaper med negativ bankbeholdning.

#### *Fusjon*

Selskapet er overtakende selskap i forenklet fusjon etter asl. § 13-24 registrert 10.12.20. Overdragende selskap er tidligere søsterselskap Smart Levert Holding AS. Dette inkluderer allerede innfusjonert Smart Levert AS og Smart Levert Container AS ved mor/datter fusjon registrert 09.12.20 hvor Smart Levert Holding AS var overtakende selskap. Fusjonen er gjennomført med skattemessig og regnskapsmessig kontinuitet fra 1.januar 2020.

#### **Note 2 Salgsinntekter**

Pr. virksomhetsområde:

	<u>2020</u>	<u>2019</u>
Salg og reparasjoner av paller samt palletjenster	210 553 778	144 706 615
Andre driftsinntekter	4 888 701	1 382 639
Sum	<u>215 442 480</u>	<u>146 089 254</u>

Pr. geografisk marked:

	<u>2020</u>	<u>2019</u>
Norge	147 745 234	102 567 622
Utland	67 697 245	43 521 632
Sum	<u>215 442 480</u>	<u>146 089 254</u>



## Smart Retur Norge AS

### Noter til regnskapet

#### Note 3 Lønnskostnader og godtgjørelser

##### Lønnskostnader:

Lønnskostnader består av følgende poster:

	2020	2019
Lønn	20 266 718	9 742 827
Arbeidsgiveravgift	2 811 637	1 397 985
Pensjonskostnader	416 697	193 015
Andre personalkostnader	1 162 797	732 806
Sum lønnskostnader	24 657 849	12 066 634
Antall årsverk	21	10

##### Aksjonærlån

Tidligere aksjonærlån i selskapet på **kr 1 064 562** er gjort opp i 2020.

##### Godtgjørelser:

Følgende godtgjørelser er gitt til selskapets ledende personer:

	Daglig leder	Styret
Lønn	5 586 613	-
Innskudd pensjonsordning	18 000	-
Annen godtgjørelse	7 278	-
Sum	5 611 891	-

##### Pensjoner:

Selskapet er pliktig til å ha tjenstepensjonsordning etter lov om obligatorisk tjenstepensjon. Selskapets pensjonsordninger tilfredsstiller kravene i denne lov.

##### Honorar til revisor:

Fordelt på tjenestetype:

	2020	2019
Lovpålagt revisjon	350 000	250 000
- Årsregnskap, noter , skattemelding , ARO	80 000	40 000
- Annen bistand skatt, mva, regnskap m.m.	140 000	135 000
Sum honorar for andre tjenester	220 000	175 000

Penneo Dokumentnøkkel: OXBEO-IT022-W3LYP-ESM7W-OXEX4-8F6JT



## Smart Retur Norge AS

### Noter til regnskapet

#### Note 4 Varige driftsmidler

	Transport midler	IT-system	Maskiner og anlegg	Driftsløsøre, inventar o.a. utstyr	Sum
Anskaffelseskost 01.01.	2 751 166	3 080 001	9 354 476	10 177 391	25 363 034
Overført ved fusjon	-	93 884	19 674 340	2 486 624	22 254 848
Tilgang i året	-	90 000	886 387	4 263 345	5 239 732
Avgang i året	360 000	-	-	971 500	1 331 500
Anskaffelseskost 31.12.	2 391 166	3 263 885	29 915 203	15 955 860	51 526 114
Akk. avskrivninger 31.12.	1 326 071	3 121 512	12 612 991	8 431 774	25 492 348
Akk. nedskrivninger 31.12.	-	-	-	-	-
Akk. reverseringer av nedskrivn. 31.12.	-	-	-	-	-
Akk. av- og nedskrivninger 31.12.	1 326 071	3 121 512	12 612 991	8 431 774	25 492 348
Balansført verdi 31.12.	1 065 095	142 374	17 302 212	7 524 085	26 033 765
Årets avskrivninger	568 748	127 571	3 816 461	1 730 280	6 243 061
Avskrivningsssats/økonomisk levetid	12,5 - 33 %	10 - 33 %	10 - 33 %	10 - 33 %	
Valg av avskrivningsplan	Lineær	Lineær	Lineær	Lineær	
Endring avskrivningsplan	Nei	Nei	Nei	Nei	

#### Note 5 Konsern

Selskapet inngår i konsernet Smart Retur Holding AS. Fordringer og gjeld med konsernselskaper er presentert på egne regnskapslinjer. Det er utarbeidet låneavtaler mellom konsernselskapene. Mellomværende med morselskapet i underkonsern Smart Retur AS er renteberegnet flatt med 3 %. Underkonsernet har med virkning fra 2019 etablert en konsernkonto ordning med bankforbindelsen Nordea. Innestående bank for selskapet inngår ved årsskiftet i linjen fordring på selskap i samme konsern.

Fordringer morselskap i underkonsern	kr 8 894 262
Fordring mot morselskap i underkonsern som ledd i Konsernkonto ordning	<u>21 328 683</u>
Sum	<u>30 222 945</u>

Morselskapets forretningskontor er på Langhus utenfor Oslo hvor konsernregnskapet kan fås utlevert.

#### Note 6 Varer

	2020	2019
Paller og tilbehør	3 340 624	5 609 328
Sum	<u>3 340 624</u>	<u>5 609 328</u>



## Smart Retur Norge AS

### Noter til regnskapet

#### Note 7 Bankmidler

	2020	2019
Bundne bankmidler	802 646	551 620
Bevilget kassekreditt (limit)	-	-

Viser til omtale i note 6 samt note 1 regnskapsprinsipper vedr etablert konsernkonto ordning i Nordea med morselskap i underkonsern Smart Retur AS som topp - konto innehaver. Nordea har i denne forbindelse registrert pant i varelager, driftstilbehør samt eventuell factoringavtale med **kr 20 000 000** pr selskap innenfor ordningen (foruten Smart Work AS med kr 800 000.)

#### Note 8 Antall aksjer, aksjeeiere m.v.

Aksjekapitalen i selskapet er ved utgangen av året:

	Antall	Pålydende	Bokført
Ordinære aksjer	100 000	1	100 000

Aksjene eies av:

	Antall	Eierandel	Stemmeandel
Smart Retur AS	100 000	100 %	100 %

#### Note 9 Egenkapital

	Aksjekapital	Overkurs	Annen innskutt kapital	Annen egenkapital	Sum
Egenkapital pr. 01.01.	100 000	5 500	10 910 309	12 455 192	23 471 001
Søsterfusjon 10.12	-	900 000	-	13 070	2 515 359
Årets resultat	-	-	-	23 284 775	23 284 775
Avsatt utbytte	-	-	-	-	-
Avgitt konsernbidrag etter skatt	-	-	-	4 943 810	4 943 810
Egenkapital pr. 31.12.	100 000	905 500	10 897 239	33 311 516	45 214 255

#### Note 10 Langsiktig gjeld

Gjeld som forfaller mer enn 5 år etter regnskapsårets slutt er følgende:

	2020	2019
Gjeld til kredittinstitusjoner	-	-
Sum	-	-

Penneo Dokumentnøkkel: OXBEO-IT022-W3LYP-ESM7W-OXEX4-8F6JT



## Smart Retur Norge AS

### Noter til regnskapet

Bokført gjeld sikret ved pant:

Pantelån	13 203 045	6 416 918
Sum	<u>13 203 045</u>	<u>6 416 918</u>

Bokført verdi av pantsatte eiendeler:

Driftsløsøre, maskiner og anlegg	5 132 622	6 836 579
Varelager	3 340 624	5 609 328
Kundefordringer	<u>27 476 786</u>	<u>25 356 168</u>
Sum	<u>35 950 032</u>	<u>37 802 075</u>

#### Note 11 Leieavtaler

##### Ikke balanseførte leieavtaler

Årlig leie av ikke balanseførte driftsmidler (operasjonelle leieavtaler):

	<u>Leieperiodens opphør</u>	<u>Årlig leie</u>
Nye kontor/lager lokaler fra 1.10 2017	2027	5 850 000

Smart Retur Norge AS har tegnet en selvskyldnergaranti i Nordea på inntil **kr 8 537 000** som sikkerhet for betaling av husleie i tråd med inngått leiekontrakt. Garantien løper frem til 31. januar 2028.

##### Balanseførte leieavtaler

Selskapet har inngått leieavtale som oppfyller kriteriene til en finansiell leasingavtale og bokfører driftsmiddel med motpost i gjeld til leasingselskapet.

	<u>Sorteringsanlegg</u>	<u>Containere</u>
Anskaffet via finansiell leasingavtale pr 01.01	8 296 931	-
Tilgang 2020	-	19 547 817
Akkumulerte avskrivninger	<u>- 3 543 764</u>	<u>- 7 763 807</u>
Bokført eiendel 31.12.2020	<u>4 753 167</u>	<u>11 784 010</u>
Bokført gjeld til leasingselskapet ved årslutt utgjør	<u>- 4 669 833</u>	<u>- 8 366 254</u>

Penneo Dokumentnøkkel: OXBEO-IT022-W3LYP-ESM7W-OXEX4-8F6JT

**Smart Retur Norge AS****Noter til regnskapet****Note 12 Skatt***Grunnlag for skattekostnad, endring utsatt skatt og betalbar skatt:*

	<u>2020</u>	<u>2019</u>
Resultat før skattekostnad	26 012 535	7 199 970
Permanente forskjeller	- 15 827 034	432 874
Grunnlag for årets skattekostnad	10 185 501	7 632 844
Endring i midlertidige forskjeller	- 2 541 440	- 319 749
Grunnlag for betalbar skatt i resultatregnskapet	7 644 062	7 313 096
Underskudd til fremføring	- 1 305 842	
Avgitt konsernbidrag konsernbidrag	-6 338 218	-7 313 096
Skattepliktig inntekt (gr.lag for betalbar skatt i balansen)	-	-

*Fordeling av skattekostnaden:*

Betalbar skatt	1 394 408	1 608 881
Endring i utsatt skatt	1 333 351	70 344
Skattekostnad	<u>2 727 759</u>	<u>1 679 225</u>

*Betalbar skatt i balansen:*

Betalbar skatt i skattekostnaden	1 394 408	1 608 881
Skattevirkning av konsernbidrag	- 1 394 408	- 1 608 881
Betalbar skatt i balansen	<u>-</u>	<u>-</u>

*Spesifikasjon av skatteeffekten av midlertidige forskjeller og underskudd til fremføring:*

	<u>2020</u>		<u>2019</u>	
	Fordel	Forpliktelse	Fordel	Forpliktelse
Anleggsmidler	-	170 240	-	788 934
Fordringer	- 29 749		- 147 433	
Balanseført leieavtale - finansiell leasing	-	3 417 755	-	493 175
Avsetninger	- 604 975		- 893 201	
Sum midlertidige forskjeller	<u>- 634 724</u>	<u>3 587 995</u>	<u>- 1 040 634</u>	<u>1 282 109</u>
Utsatt skatt / fordel i balansen		<u>649 720</u>		<u>53 124</u>

Penneo Dokumentnøkkel: OXBEO-IT022-W3LYP-ESM7W-OXEX4-8F6JT



## Smart Retur Norge AS

### Noter til regnskapet

#### Note 13 Transaksjoner med nærstående parter

Selskapet er kontrollert av Smart Retur AS som eier 100 % av selskapets aksjer. Ytelser til ledende ansatte er omtalt i note 3, og mellomværende med konsernselskaper er omtalt i note 5. Internomsetning mellom fusjonerte selskaper er eliminert.

Selskapets transaksjoner med nærstående parter:	2020	2019
<i>Salg av varer og tjenester</i>		
Salg av varer		
- Søsterselskaper	61 416 569	38 288 386
Salg av tjenester		
- Mørselskap	-	-
- Søsterselskaper (administrative tjenester)	2 457 849	1 262 661
Sum salg av varer og tjenester	<u>63 874 418</u>	<u>39 551 047</u>
 <i>Kjøp av varer og tjenester</i>		
Kjøp av tjenester:		
- Mørselskap (administrative tjenester)	2 692 176	-
Kjøp av varer:		
- Søsterselskaper	-	-
Sum kjøp av varer og tjenester	<u>2 692 176</u>	<u>-</u>

#### Note 14 Fortsatt drift og hendelser etter balansedagen

I tråd med reglene i NSR 3 om hendelser etter balansedagen samt reglene i regnskapsloven om fortsatt drift, henviser selskapets styre og ledelse til det fortsatt pågående Covid – 19 utbruddet samt selskapets virksomhet for øvrig.

Det er ledelsen og styrets oppfatning at effekten på selskapet som følge av det fortsatt pågående Covid - 19 utbruddet ansees begrenset. Selskapet har på kort sikt ikke identifisert vesentlige negative konsekvenser av Covid - 19 utbruddet.

På lengre sikt vil en fortsatt negativ utvikling i den globale økonomien kunne ha en innvirkning på selskapets virksomhet, men det er pr i dag ikke mulig å tallfeste denne.

Basert på situasjonen og den informasjonen som er tilgjengelig på det nåværende tidspunkt, mener styret og ledelsen det er forsvarlig å legge forutsetningen om fortsatt drift til grunn ved avleggelsen av årsregnskapet

Penneo Dokumentnøkkel: OXBEO-IT0Z2-W3LYP-ESM7W-OXEX4-8F6JT



## PENNEO

Signaturene i dette dokumentet er juridisk bindende. Dokument signert med "Penneo"™ - sikker digital signatur".  
De signerende parter sin identitet er registrert, og er listet nedenfor.

"Med min signatur bekrefter jeg alle datoer og innholdet i dette dokument."

### Søren Eriksen

Styreleder

På vegne av: Smart Retur Norge AS

Serienummer: 9578-5998-4-2886524

IP: 46.46.xxx.xxx

2021-03-29 18:52:38Z



### Jan Erik Skovdahl

Styremedlem

På vegne av: Smart Retur Norge AS

Serienummer: 9578-5997-4-344200

IP: 77.16.xxx.xxx

2021-03-30 09:25:42Z



### Daniel Geving Østbye

Daglig leder

På vegne av: Smart Retur Norge AS

Serienummer: 9578-5994-4-599908

IP: 84.208.xxx.xxx

2021-04-07 07:57:57Z



Penneo Dokumentnøkkel: OXBEO-IT0Z2-W3LYP-E5M7W-OXEX4-8F6JT

Dokumentet er signert digitalt, med **Penneo.com**. Alle digitale signatur-data i dokumentet er sikret og validert av den datamaskin-utregnede hash-verdien av det opprinnelige dokument. Dokumentet er låst og tids-stemplet med et sertifikat fra en betrodd tredjepart. All kryptografisk bevis er integrert i denne PDF, for fremtidig validering (hvis nødvendig).

#### Hvordan bekrefter at dette dokumentet er originalen?

Dokumentet er beskyttet av ett Adobe CDS sertifikat. Når du åpner dokumentet i

Adobe Reader, skal du kunne se at dokumentet er sertifisert av **Penneo e-signature service <penneo@penneo.com>**. Dette garanterer at innholdet i dokumentet ikke har blitt endret.

Det er lett å kontrollere de kryptografiske beviser som er lokalisert inne i dokumentet, med Penneo validator - <https://penneo.com/validate>