



ÅRSREGNSKAPET FOR REGNSKAPSÅRET 2021 - GENERELL INFORMASJON

Enheten

Organisasjonsnummer:	989 254 960
Organisasjonsform:	Aksjeselskap
Foretaksnavn:	AIRPORT RETAIL GROUP AS
Forretningsadresse:	Fridtjof Nansens plass 8 0160 OSLO

Regnskapsår

Årsregnskapets periode:	01.01.2021 - 31.12.2021
-------------------------	-------------------------

Konsern

Morselskap i konsern:	Ja
Konsernregnskap lagt ved:	Nei

Regnskapsregler

Regler for små foretak benyttet:	Nei
Benyttet ved utarbeidelsen av årsregnskapet til selskapet:	Regnskapslovens alminnelige regler

Årsregnskapet fastsatt av kompetent organ

Bekreftet av representant for selskapet:	Bjørn Leiknes
Dato for fastsettelse av årsregnskapet:	24.06.2022

Grunnlag for avgivelse

År 2021: Årsregnskapet er elektronisk innlevert
År 2020: Tall er hentet fra elektronisk innlevert årsregnskap fra 2021

Det er ikke krav til at årsregnskapet m.v. som sendes til Regnskapsregisteret er undertegnet. Kontrollen på at dette er utført ligger hos revisor/enhetens øverste organ. Sikkerheten ivaretas ved at innsender har rolle/rettighet for innsending av årsregnskapet via Altinn, og ved at det bekreftes at årsregnskapet er fastsatt av kompetent organ.

Brønnøysundregistrene, 23.08.2023



Resultatregnskap

Beløp i: NOK	Note	2021	2020
RESULTATREGNSKAP			
Inntekter			
Salgsinntekt		6 363 884	665 028
Sum inntekter		6 363 884	665 028
Kostnader			
Varekostnad		6 363 884	665 028
Avskrivning på varige driftsmidler og immaterielle eiendeler	6	161 510	192 726
Annen driftskostnad	3	1 605 978	2 311 165
Sum kostnader		8 131 372	3 168 919
Driftsresultat		-1 767 488	-2 503 891
Finansinntekter og finanskostnader			
Inntekt på investering i datterselskap og tilknyttet selskap	7	1 639 388	
Renteinntekt fra foretak i samme konsern		1 431 475	1 878 339
Annen renteinntekt		29 430	
Annen finansinntekt		445 364	1 147 934
Sum finansinntekter		3 545 657	3 026 273
Nedskrivning av finansielle eiendeler	7, 11	13 068 512	5 075 827
Rentekostnad til foretak i samme konsern		831 536	519 200
Annen rentekostnad		803 602	1 063 616
Annen finanskostnad		30 121	318 431
Sum finanskostnader		14 733 771	6 977 074
Netto finans	4	-11 188 114	-3 950 801
Ordinært resultat før skattekostnad		-12 955 602	-6 454 692
Skattekostnad på ordinært resultat	5	-335 825	-303 350
Ordinært resultat etter skattekostnad		-12 619 777	-6 151 342
Årsresultat		-12 619 777	-6 151 342
Overføringer og disponeringer			
Konsernbidrag		59 022 173	



Resultatregnskap

Beløp i: NOK	Note	2021	2020
Overføringer til/fra annen egenkapital		-71 641 948	-6 151 340
Sum overføringer og disponeringer	9	-12 619 775	-6 151 340



Balanse

Beløp i: NOK	Note	2021	2020
BALANSE - EIENDELER			
Anleggsmidler			
Immaterielle eiendeler			
Konsesjoner, patenter, lisenser, varemerker og lignende rettigheter	6	656 870	796 092
Utsatt skattefordel	5	14 463	13 176
Sum immaterielle eiendeler		671 333	809 268
Varige driftsmidler			
Driftsløsøre, inventar, verktøy, kontormaskiner og lignende			22 288
Sum varige driftsmidler	6, 12	0	22 288
Finansielle anleggsmidler			
Investering i datterselskap	7	193 814 546	182 547 246
Lån til foretak i samme konsern	11	13 751 862	85 070
Andre fordringer		118 228	118 228
Sum finansielle anleggsmidler	13	207 684 636	182 750 544
Sum anleggsmidler		208 355 969	183 582 100
Omløpsmidler			
Varer			
Sum varer		0	0
Fordringer			
Kundefordringer	11, 12	2 088 938	1 506 225
Andre fordringer		610 328	277 397
Konsernfordringer	11	22 928 455	72 621 543
Sum fordringer	13	25 627 721	74 405 165
Investeringer			
Sum investeringer		0	0
Sum omløpsmidler		25 627 721	74 405 165
SUM EIENDELER		233 983 690	257 987 265



Balanse

Beløp i: NOK	Note	2021	2020
BALANSE - EGENKAPITAL OG GJELD			
Egenkapital			
Innskutt egenkapital			
Selskapskapital	10	100 000	100 000
Annen innskutt egenkapital		120 846 169	191 302 030
Sum innskutt egenkapital		120 946 169	191 402 030
Sum egenkapital	9	120 946 169	191 402 030
Gjeld			
Langsiktig gjeld			
Sum avsetninger for forpliktelser		0	0
Annen langsiktig gjeld			
Langsiktig konserngjeld	11	30 901 286	50 519 200
Sum annen langsiktig gjeld	13	30 901 286	50 519 200
Sum langsiktig gjeld		30 901 286	50 519 200
Kortsiktig gjeld			
Leverandørgjeld	11	1 530 420	562 174
Kortsiktig konserngjeld	11	80 473 963	15 247 728
Annen kortsiktig gjeld		131 853	256 134
Sum kortsiktig gjeld	13	82 136 236	16 066 036
Sum gjeld		113 037 522	66 585 236
SUM EGENKAPITAL OG GJELD		233 983 691	257 987 266



Brønnøysundregistrene

ÅRSREGNSKAP FOR REGNSKAPSÅRET 2021 - GENERELL INFORMASJON

Journalnummer: 2022 888812

Enheten

Organisasjonsnummer: 989 254 960
Organisasjonsform: Aksjeselskap
Foretaksnavn: AIRPORT RETAIL GROUP AS
Forretningsadresse: Ruseløkkveien 6
0251 OSLO

Regnskapsår

Årsregnskapets periode: 01.01.2021 - 31.12.2021

Konsern

Morselskap i konsern: Ja
Konsernregnskap lagt ved: Nei

Regnskapsregler

Regler for små foretak benyttet: Nei
Benyttet ved utarbeidelsen av
årsregnskapet til selskapet: Regnskapslovens alminnelige regler

Årsregnskapet fastsatt av kompetent organ

Bekreftet av representant for selskapet: Bjørn Leiknes
Dato for fastsettelse av årsregnskapet: 24.06.2022

Grunnlag for avgivelse

År 2021: Årsregnskap er elektronisk innlevert.
År 2020: Tall er hentet fra elektronisk innlevert årsregnskap fra 2021.

Det er ikke krav til at årsregnskapet m.v. som sendes til Regnskapsregisteret er undertegnet. Kontrollen på at dette er utført ligger hos revisor/enhetens øverste organ. Sikkerheten ivaretas ved at innsender har rolle/rettighet for innsending av årsregnskapet via Altinn, og ved at det bekreftes at årsregnskapet er fastsatt av kompetent organ.

Brønnøysundregistrene, 20.08.2022



Organisasjonsnr: 989 254 960
AIRPORT RETAIL GROUP AS

RESULTATREGNSKAP

Beløp i: NOK	Note	2021	2020
RESULTATREGNSKAP			
Inntekter			
Salgsinntekt		6 363 884	665 028
Sum inntekter		6 363 884	665 028
Kostnader			
Varekostnad		6 363 884	665 028
Avskrivning på varige driftsmidler og immaterielle eiendeler	6	161 510	192 726
Annen driftskostnad	3	1 605 978	2 311 165
Sum kostnader		8 131 372	3 168 919
Driftsresultat		-1 767 488	-2 503 891
Finansinntekter og finanskostnader			
Inntekt på investering i datterselskap og tilknyttet selskap	7	1 639 388	
Renteinntekt fra foretak i samme konsern		1 431 475	1 878 339
Annen renteinntekt		29 430	
Annen finansinntekt		445 364	1 147 934
Sum finansinntekter		3 545 657	3 026 273
Nedskrivning av finansielle eiendeler	7, 11	13 068 512	5 075 827
Rentekostnad til foretak i samme konsern		831 536	519 200
Annen rentekostnad		803 602	1 063 616
Annen finanskostnad		30 121	318 431
Sum finanskostnader		14 733 771	6 977 074
Netto finans	4	-11 188 114	-3 950 801
Ordinært resultat før skattekostnad			
Skattekostnad på ordinært resultat	5	-12 955 602	-6 454 692
Skattekostnad på ordinært resultat etter skattekostnad		-335 825	-303 350
Ordinært resultat etter skattekostnad		-12 619 777	-6 151 342
Årsresultat		-12 619 777	-6 151 342
Overføringer og disponeringer			
Konsernbidrag		59 022 173	
Overføringer til/fra annen egenkapital		-71 641 948	-6 151 340



Sum overføringer og disponeringer	9	-12 619 775	-6 151 340
--------------------------------------	---	-------------	------------



Organisasjonsnr: 989 254 960
AIRPORT RETAIL GROUP AS

BALANSE

Beløp i: NOK **Note** **2021** **2020**

BALANSE - EIENDELER

Anleggsmidler

Immaterielle eiendeler

Konsesjoner, patenter, lisenser, varemerker og lignende rettigheter	6	656 870	796 092
Utsatt skattefordel	5	14 463	13 176
Sum immaterielle eiendeler		671 333	809 268

Varige driftsmidler

Driftsløsøre, inventar, verktøy, kontormaskiner og lignende			22 288
Sum varige driftsmidler	6, 12	0	22 288

Finansielle anleggsmidler

Investering i datterselskap	7	193 814 546	182 547 246
Lån til foretak i samme konsern	11	13 751 862	85 070
Andre fordringer		118 228	118 228
Sum finansielle anleggsmidler	13	207 684 636	182 750 544

Sum anleggsmidler **208 355 969** **183 582 100**

Omløpsmidler

Varer

Sum varer **0** **0**

Fordringer

Kundefordringer	11, 12	2 088 938	1 506 225
Andre fordringer		610 328	277 397
Konsernfordringer	11	22 928 455	72 621 543
Sum fordringer	13	25 627 721	74 405 165

Investeringer

Sum investeringer **0** **0**

Sum omløpsmidler **25 627 721** **74 405 165**

SUM EIENDELER **233 983 690** **257 987 265**

BALANSE - EGENKAPITAL OG GJELD

Egenkapital

Innskutt egenkapital			
Selskapskapital	10	100 000	100 000



Annen innskutt egenkapital		120 846 169	191 302 030
Sum innskutt egenkapital		120 946 169	191 402 030
Sum egenkapital	9	120 946 169	191 402 030
Gjeld			
Langsiktig gjeld			
Sum avsetninger for forpliktelser		0	0
Annen langsiktig gjeld			
Langsiktig konserngjeld	11	30 901 286	50 519 200
Sum annen langsiktig gjeld	13	30 901 286	50 519 200
Sum langsiktig gjeld		30 901 286	50 519 200
Kortsiktig gjeld			
Leverandørgjeld	11	1 530 420	562 174
Kortsiktig konserngjeld	11	80 473 963	15 247 728
Annen kortsiktig gjeld		131 853	256 134
Sum kortsiktig gjeld	13	82 136 236	16 066 036
Sum gjeld		113 037 522	66 585 236
SUM EGENKAPITAL OG GJELD		233 983 691	257 987 266



Organisasjonsnr: 989 254 960
AIRPORT RETAIL GROUP AS

NOTEOPPLYSNINGER - SELSKAP - alle poster oppgitt i hele tall

Note
1

Regnskapsprinsipper

Note
1

Er det usikkerhet om fortsatt drift?: Nei

Note

Antall årsverk i regnskapsåret
0.00

Note
3

Spesifisering av resultatregnskapet

Lønnskostnader

<u>Sum</u>	<u>Beløp</u>
------------	--------------

<u>Balanseført verdi 31.12.</u>	<u>Variige driftsmidler</u>	<u>Immaterielle eiend.</u>
---------------------------------	-----------------------------	----------------------------

Konsernregnskap

Morselskapet sitt navn

Forretningskontor for morselskapet

Begrunnelse for at datterselskap er utelatt fra konsolideringen



Konsern, tilknyttet selskap m.v. - fordringer og gjeld

Fordringer

<u>Samlet beløp - tilknyttet selskap</u>	<u>Årets</u>	<u>Fjorårets</u>	
<u>Samlet beløp - foretak i samme konsern</u>	<u>Årets</u>	<u>Fjorårets</u>	
<u>Samlet beløp - foretak i samme konsern</u>	<u>Årets</u>	<u>Fjorårets</u>	
<u>Samlet beløp - felles kontrollert virksomhet</u>	<u>Årets</u>	<u>Fjorårets</u>	
<u>Pantstillelse</u>		<u>Beløp</u>	
<u>Beholdning av egne aksjer</u>	<u>Antall</u>	<u>Pålydende</u>	<u>Andel av aksjek.</u>

Note

3

Lån og sikkerhetsstillelse til medlemmer

Er det gitt lån eller sikkerhetsstillelse til ledende personer: Nei

Opplysninger om:

Medlemmer av:

Mer om lån og sikkerhetsstillelse



Til generalforsamlingen i Airport Retail Group AS

Uavhengig revisors beretning

Konklusjon

Vi har revidert årsregnskapet til Airport Retail Group AS som består av balanse per 31. desember 2021, resultatregnskap og kontantstrømpoppstilling for regnskapsåret avsluttet per denne datoen og noter til årsregnskapet, herunder et sammendrag av viktige regnskapsprinsipper.

Etter vår mening

- oppfyller årsregnskapet gjeldende lovkrav, og
- gir årsregnskapet et rettviseende bilde av selskapets finansielle stilling per 31. desember 2021, og av dets resultater og kontantstrømmer for regnskapsåret avsluttet per denne datoen i samsvar med regnskapslovens regler og god regnskapsskikk i Norge.

Grunnlag for konklusjonen

Vi har gjennomført revisjonen i samsvar med de internasjonale revisjonsstandardene International Standards on Auditing (ISA-ene). Våre oppgaver og plikter i henhold til disse standardene er beskrevet nedenfor under *Revisors oppgaver og plikter ved revisjonen av årsregnskapet*. Vi er uavhengige av selskapet slik det kreves i lov, forskrift og International Code of Ethics for Professional Accountants (inkludert internasjonale uavhengighetsstandarder) utstedt av the International Ethics Standards Board for Accountants (IESBA-reglene), og vi har overholdt våre øvrige etiske forpliktelser i samsvar med disse kravene. Innhentet revisjonsbevis er etter vår vurdering tilstrekkelig og hensiktsmessig som grunnlag for vår konklusjon.

Øvrig informasjon

Styret og daglig leder (ledelsen) er ansvarlige for informasjonen i årsberetningen. Øvrig informasjon omfatter informasjon i årsrapporten bortsett fra årsregnskapet og den tilhørende revisjonsberetningen. Vår konklusjon om årsregnskapet ovenfor dekker ikke informasjonen i årsberetningen.

I forbindelse med revisjonen av årsregnskapet er det vår oppgave å lese årsberetningen. Formålet er å vurdere hvorvidt det foreligger vesentlig inkonsistens mellom årsberetningen og årsregnskapet og den kunnskap vi har opparbeidet oss under revisjonen av årsregnskapet, eller hvorvidt informasjon i årsberetningen ellers fremstår som vesentlig feil. Vi har plikt til å rapportere dersom årsberetningen fremstår som vesentlig feil. Vi har ingenting å rapportere i så henseende.

Basert på kunnskapen vi har opparbeidet oss i revisjonen, mener vi at årsberetningen

- er konsistent med årsregnskapet og
- inneholder de opplysninger som skal gis i henhold til gjeldende lovkrav.

Ledelsens ansvar for årsregnskapet

Ledelsen er ansvarlig for å utarbeide årsregnskapet og for at det gir et rettviseende bilde i samsvar med regnskapslovens regler og god regnskapsskikk i Norge. Ledelsen er også ansvarlig for slik

PricewaterhouseCoopers AS, Dronning Eufemias gate 71, Postboks 748 Sentrum, NO-0106 Oslo
T: 02316, org. no.: 987 009 713 MVA, www.pwc.no
Statsautoriserte revisorer, medlemmer av Den norske Revisorforening og autorisert regnskapsførerselskap



internkontroll som den finner nødvendig for å kunne utarbeide et årsregnskap som ikke inneholder vesentlig feilinformasjon, verken som følge av misligheter eller utilsiktede feil.

Ved utarbeidelsen av årsregnskapet må ledelsen ta standpunkt til selskapets evne til fortsatt drift og opplyse om forhold av betydning for fortsatt drift. Forutsetningen om fortsatt drift skal legges til grunn for årsregnskapet så lenge det ikke er sannsynlig at virksomheten vil bli avviklet.

Revisors oppgaver og plikter ved revisjonen av årsregnskapet

Vårt mål er å oppnå betryggende sikkerhet for at årsregnskapet som helhet ikke inneholder vesentlig feilinformasjon, verken som følge av misligheter eller utilsiktede feil, og å avgi en revisjonsberetning som inneholder vår konklusjon. Betryggende sikkerhet er en høy grad av sikkerhet, men ingen garanti for at en revisjon utført i samsvar med ISA-ene, alltid vil avdekke vesentlig feilinformasjon som eksisterer. Feilinformasjon kan oppstå som følge av misligheter eller utilsiktede feil. Feilinformasjon blir vurdert som vesentlig dersom den enkeltvis eller samlet med rimelighet kan forventes å påvirke økonomiske beslutninger som brukerne foretar basert på årsregnskapet.

For videre beskrivelse av revisors oppgaver og plikter vises det til:
<https://revisorforeningen.no/revisjonsberetninger>

Oslo, 24. juni 2022
PricewaterhouseCoopers AS

Geir Haglund
Statsautorisert revisor
(elektronisk signert)



 Securely signed with Brevio

Revisjonsberetning ARG

Signers:

Name	Method	Date
Haglund, Geir	BANKID_MOBILE	2022-06-24 09:27

This document package contains:

- Closing page (this page)
- The original document(s)
- The electronic signatures. These are not visible in the document, but are electronically integrated.



This file is sealed with a digital signature.
The seal is a guarantee for the authenticity
of the document.



Årsoppgjør

Airport Retail Group AS
2021

Airport Retail Group AS Org.nr. 989254960



Airport Retail Group AS - Årsberetning 2021

Virksomhetens art og tilholdssted

Selskapet er morselskap med ansvar for forretningsutvikling for konsernet som i hovedsak driver med detaljvirksomhet. Selskapet har kontorsted i Oslo kommune. Konsernet består av Airport Retail Group AS som er eier av datterselskapene Airport Retail Norway AS, Airport Retail Sweden AB, Airport Retail Finland OY, Airport Retail UK Ltd, Airport Retail Iceland ehf, Departments & Stores Norway AS, DSNH Fashion AS, ARG Import AS, Park Lane ARG Brands AB AB, Outlet One AS, Danish Retail Group Aps og ARG Brands AS. Selskapet er et datterselskap av Jotunfjell Partners AS i Oslo.

Fortsatt drift

Morselskapet og konsernet har i flere år hatt god salgsutvikling og en tilfredsstillende egenkapital, og har gode forutsetninger for å kunne videreføre en positiv utvikling.

Konsernets virksomhet i 2021 var i stor grad påvirket av Covid19 idet utsalgssteder på flyplasser var stengt over lengre perioder. Dette medførte fall i omsetning fra 2020 som var preget av Covid19 fra mars måned. Det er gjort tiltak for å redusere kostnader og tilpasse virksomheten til den nye markedssituasjonen, samt tilrettelegge for gjenåpning når passasjertilgangen er tilstrekkelig for lønnsom drift og positiv kontantstrøm. Kontantstrøm fra drift er positiv i 2021. Selskapets langsiktige kontrakter er betydelige og fremtidsutsiktene etter Covid19 er gode.

Selskapet vurderer at det med de tiltak som er iverksatt og de muligheter som synes tilgjengelige er grunnlaget for fortsatt drift til stede.

Redegjørelse for årsregnskapet

Fremlagte resultatregnskap og balanse med tilhørende noter gir etter styrets mening en fyllestgjørende og rettvise informasjon om driften og om stillingen ved årsskiftet.

Det har ikke inntruffet andre forhold etter regnskapsårets utgang som er av betydning ved bedømmelse av selskapet eller konsernet, og som ikke fremkommer av årsregnskapet med tilhørende noter. Etter styrets oppfatning er selskapets finansielle stilling tilfredsstillende.

Egenkapitalandel for selskapet pr. 31.12.2021 var 51,7% mot 74,2% i 2020. Selskapet utarbeider ikke konsernregnskap som følge av at konsernet inngår i morselskapets konsoliderte regnskaper. Den finansielle stillingen anses å være tilfredsstillende.

Driftsresultat viser et underskudd på kr. 1,8 mill for 2021 mot underskudd på kr 2,5 mill i 2020.

Kontantstrøm fra operasjonelle aktiviteter i 2021 var negativ med kr 1,4 mill mot negativ med kr. 0,06 mill i 2020. Kontantstrømmen fra operasjonelle aktiviteter er sammenfallende med driftsresultatet sammen med endring av arbeidskapital.



Finansiell risiko

Overordnet om målsetting og strategi

Konsernet er eksponert for valutarisiko i forbindelse med varekjøp i valuta samt renterisiko ved innskudd og driftskreditt. Målsettingen er å avdempe den finansielle risiko i størst mulig grad. I 2021 har kursutvikling mot de sentrale valutaer vært forholdsvis stabil og dermed ikke hatt vesentlig betydning for innkjøpspriser fra utland. Økte innkjøpspriser er for en stor del vil tatt igjen i økte salgspriser.

Det er i konsernet etablert styreansvarsforsikring i Risk Point AS med forsikringssum MNOK 100.

Markedsrisiko

Konsernets selskaper har markedsrisiko både gjennom utviklingen i flytrafikk og gjennom generell kjøpekraftsutvikling. I tillegg er selskapet eksponert mot mote og sesongvariasjoner for sortimentet.

Konsernets markedsrisikofaktorer i 2022 er påvirket av utviklingen og spredningen av koronaviruset. Nedgang i smitte og tiltak har medført forventet økning i trafikk og dermed grunnlaget for selskapets omsetning. Krigshandlingene i Ukraina påvirker deler av selskapets markedsområder i begrenset grad, men situasjonen kan bremse markedsveksten noe. Det forventes at markedet er tilnærmet tilbake på nivået fra 2019 mot slutten av 2022.

Kredittrisiko

Kredittrisikoen i selskapet er meget begrenset da mesteparten skjer ved kontantkjøp eller kredittkort kjøp.

Likviditetsrisiko

Selskapet vurderer likviditeten i selskapet og konsernet som tilfredsstillende. Det er ikke besluttet å innføre tiltak som endrer likviditetsrisiko.

Arbeidsmiljø, personale og likestilling

Morselskapet hadde ingen ansatte ved årsskifte.

Morselskapet og konsernet har ingen kvinner i styret. Det er ikke iverksatt noen konkrete tiltak for å endre på dette, men målet er å innfri samfunnets forventninger på sikt.

Styret og daglig leder mener arbeidsmiljøet i konsernets virksomheter er tilfredsstillende, men vurderer løpende behovet for iverksettelse av tiltak for forbedringer.

Sykefraværet i konsernet anses å være på et tilfredsstillende lavt nivå. Det har forekommet ett arbeidsuhell og ingen ulykker i løpet av året i datterselskapene. Det har vært ingen arbeidsuhell eller ulykker i morselskapet.

Det skjer ingen forskjellsbehandling mellom kjønnene eller etnisk bakgrunn i strid med norsk lov.

Det er konsernets målsetting å framstå som et konsern med miljøvennlige virksomheter. Morselskapet eller selskaper i konsernet forurenses ikke det ytre miljø.




Årsresultat og disponeringer


Styret foreslår følgende disponering av årsresultatet i Airport Retail Group AS:


Til/Fra annen innskutt egenkapital	kr.	- 71 641 949
Konsernbidrag	kr.	59 022 173
Totalt disponert	kr.	- 12 619 776

Oslo 24. juni 2022

I styret for Airport Retail Group AS


Kristoffer Olsen
Styrets leder


Hans Kristian Hov-Melbye
Styremedlem / Daglig leder


Bjørn Leiknes
Styremedlem



Resultatregnskap

Airport Retail Group AS

	Note	2021	2020
Salgsinntekter		6 363 884	665 028
Sum driftsinntekter		6 363 884	665 028
Varekostnad		6 363 884	665 028
Avskrivning varige driftsmidler	6	161 510	192 726
Annen driftskostnad	3	1 605 978	2 311 165
Sum driftskostnad		8 131 372	3 168 919
Driftsresultat		-1 767 488	-2 503 891
Inntekt på investering i datterselskap	7	1 639 388	0
Renteinntekt fra foretak i samme konsern		1 431 475	1 878 339
Annen renteinntekt		29 430	0
Annen finansinntekt		445 364	1 147 934
Sum finansinntekter		3 545 657	3 026 273
Nedskrivning av finansielle anleggsmidler	7, 11	13 066 512	5 075 827
Rentekostnad til foretak i samme konsern		831 536	519 200
Annen rentekostnad		803 602	1 063 616
Annen finanskostnad		30 121	318 431
Sum finanskostnader		14 733 770	6 977 073
Sum netto finansposter	4	-11 188 113	-3 950 800
Ordinært resultat før skattekostnad		-12 955 601	-6 454 691
Skattekostnad på ordinært resultat	5	-335 825	-303 350
Årsresultat		-12 619 776	-6 151 341
Til/fra annen innskutt egenkapital		-71 641 949	-6 151 341
Konsernbidrag		59 022 173	0
Sum disponert	9	-12 619 776	-6 151 341



Balanse

Airport Retail Group AS

	Note	2021	2020
Eiendeler			
Anleggsmidler			
Immaterielle eiendeler			
Konsesjoner, patenter, lisenser o.l.	6	656 870	796 092
Utsatt skattefordel	5	14 463	13 176
Sum immaterielle eiendeler		671 333	809 268
Varige driftsmidler			
Driftsløsøre, inventar, verktøy o.l.		0	22 288
Sum varige driftsmidler	6, 12	0	22 288
Finansielle anleggsmidler			
Investeringer i datterselskap	7	193 814 546	182 547 246
Lån til foretak i samme konsern	11	13 751 862	85 070
Andre fordringer		118 228	118 228
Sum finansielle anleggsmidler	13	207 684 636	182 750 544
Sum anleggsmidler		208 355 969	183 582 100
Omløpsmidler			
Fordringer			
Kundefordringer	11, 12	2 088 938	1 506 225
Kortsiktige konsernfordringer	11	22 928 455	72 621 543
Andre fordringer		610 328	277 397
Sum fordringer	13	25 627 721	74 405 165
Sum omløpsmidler		25 627 721	74 405 165
Sum eiendeler		233 983 690	257 987 265




Balanse


Airport Retail Group AS

	Note	2021	2020
Egenkapital og gjeld			
Egenkapital			
Innskutt egenkapital			
Aksjekapital	10	100 000	100 000
Annen innskutt egenkapital		120 846 169	191 302 030
Sum innskutt egenkapital		120 946 169	191 402 030
Opptjent egenkapital			
Annen egenkapital		0	0
Sum opptjent egenkapital		0	0
Sum egenkapital	9	120 946 169	191 402 030
Gjeld			
Annen langsiktig gjeld			
Langsiktig konserngjeld	11	30 901 286	50 519 200
Sum annen langsiktig gjeld	13	30 901 286	50 519 200
Kortsiktig gjeld			
Leverandørgjeld	11	1 530 420	562 174
Kortsiktig konserngjeld	11	80 473 963	15 247 728
Annen kortsiktig gjeld		131 853	256 134
Sum kortsiktig gjeld	13	82 136 235	16 066 035
Sum gjeld		113 037 521	66 585 235
Sum egenkapital og gjeld		233 983 690	257 987 265

SANDEFJORD, 24.06.2022
Airport Retail Group AS


Kristoffer Olsen
Styrets leder


Bjørn Leiknes
Styremedlem


Hans Kristian Hov-Melbye
Styremedlem/daglig leder



Kontantstrømpstilling

Airport Retail Group AS

	2021	2020
Kontantstrømmer fra operasjonelle aktiviteter		
Resultat før skattekostnad	-12 955 601	-6 454 691
Ordinære avskrivninger	161 510	192 726
Nedskrivning/reversering finansielle anleggsmidler	12 558 292	5 075 827
Endring i kundefordringer	-582 713	-606 623
Endring i vareleverandørgjeld	968 246	82 711
Inntektsført utbytte	-1 129 168	0
Endring i andre tidsavgrensningsposter	-457 212	1 649 748
Netto kontantstrøm fra operasjonelle aktiviteter	-1 436 645	-60 302
Kontantstrømmer fra investeringsaktiviteter		
Utbetalinger ved kjøp av varige driftsmidler	0	-935 316
Utbetalinger tilknyttet kapitalforhøyelser	-27 061 760	-17 627 135
Inn/ut-betalinger på lånefordringer konsern	10 256 967	-45 591 032
Netto kontantstrøm fra investeringsaktiviteter	-16 804 793	-64 153 483
Kontantstrømmer fra finansieringsaktiviteter		
Innbetalinger gjeld konsernselskaper	2 047 083	0
Utbetalinger gjeld konsernselskaper	-20 449 450	0
Netto endring mellomværende konsernkonto	4 156 979	-51 889 114
Innbetalinger av konsernbidrag	31 357 659	116 102 899
Innbetalinger av utbytte	1 129 168	0
Netto kontantstrøm fra finansieringsaktiviteter	18 241 438	64 213 785
Netto endring i likvider i året	0	0
Kontanter og bankinnskudd per 01.01	0	0
Kontanter og bankinnskudd per. 31.12	0	0



Note 1 Regnskapsprinsipper

Årsregnskapet er satt opp i samsvar med regnskapslovens bestemmelser og god regnskapsskikk.

Bruk av estimater

Ledelsen har brukt estimater og forutsetninger som har påvirket resultatregnskapet og verdsettelsen av eiendeler og gjeld, samt usikre eiendeler og forpliktelser på balansedagen under utarbeidelsen av årsregnskapet i henhold til god regnskapsskikk.

Valuta

Transaksjoner i utenlandsk valuta omregnes til kursen på transaksjonstidspunktet. Pengeposter i utenlandsk valuta omregnes til norske kroner ved å benytte balansedagens kurs. Ikke-pengeposter som måles til historisk kurs uttrykt i utenlandsk valuta, omregnes til norske kroner ved å benytte valutakursen på transaksjonstidspunktet. Ikke-pengeposter som måles til virkelig verdi uttrykt i utenlandsk valuta, omregnes til valutakursen fastsatt på måletidspunktet. Valutakursendringer resultatføres løpende i regnskapsperioden under andre finansposter.

Skatter

Skattekostnaden i resultatregnskapet omfatter både periodens betalbare skatt og endring i utsatt skatt. Utsatt skatt er beregnet med 22 % på grunnlag av de midlertidige forskjeller som eksisterer mellom regnskapsmessige og skattemessige verdier, samt skattemessig underskudd til fremføring ved utgangen av regnskapsåret. Skatteøkende og skattereduserende midlertidige forskjeller som reverserer eller kan reversere i samme periode er utlignet.

Klassifisering og vurdering av balanseposter

Omløpsmidler og kortsiktig gjeld omfatter normalt poster som forfaller tilbetalingen innen ett år etter balansedagen.

Varige driftsmidler

Varige driftsmidler balanseføres og avskrives lineært over driftsmidlets forventede levetid. Direkte vedlikehold av driftsmidler kostnadsføres løpende under driftskostnader, mens påkostninger eller forbedringer tillegges driftsmidlets kostpris og avskrives i takt med driftsmidlet. Dersom gjenvinnbart beløp av driftsmiddelet er lavere enn balanseført verdi foretas nedskrivning til gjenvinnbart beløp. Gjenvinnbart beløp er det høyeste av netto salgsverdi og verdi i bruk. Verdi i bruk er nåverdien av de fremtidige kontantstrømmene som eiendelen forventes å generere.

Leide driftsmidler balanseføres som driftsmidler hvis leiekontrakten anses som finansiell.

Regnskapsprinsipper for aksjer i datterselskaper og tilknyttede selskaper

Kostmetoden brukes som prinsipp for investeringer i datterselskaper og tilknyttede selskaper i selskapsregnskapet. Kostprisen økes når midler tilføres ved kapitalutvidelse, eller når det gis konsernbidrag til datterselskap. Mottatte utdelinger resultatføres i utgangspunktet som inntekt. Utdelinger som overstiger andel av opptjent egenkapital etter kjøpet føres som reduksjon av anskaffelseskost. Utbytte/konsernbidrag fra datterselskap regnskapsføres det samme året som datterselskapet avsetter beløpet. Utbytte fra andre selskaper regnskapsføres som finansinntekt når utbyttet er vedtatt.

Fordringer

Kundefordringer og andre fordringer er oppført i balansen til pålydende etter fradrag for avsetning til forventet tap. Avsetning til tap gjøres på grunnlag av individuelle vurderinger av de enkelte fordringene. I tillegg gjøres det for øvrige kundefordringer en uspesifisert avsetning for å dekke antatt tap på krav.

Konsernkonto

Selskapets kontantbeholdning/kassekreditt inngår i konsernets konsernkontoordning. Toppkontoen eies av øverste mor-selskap i konsernet, Jotunfjell Partners AS. Positiv eller negativ innestående på bankkontoen blir klassifisert som kortsiktig mellomværende med Jotunfjell Partners AS.



Kontantstrømoppstilling

Kontantstrømoppstillingen er utarbeidet etter den indirekte metode. Kontanter og kontantekvivalenter omfatter kontanter, bankinnskudd og andre kortsiktige, likvide plasseringer.

Note 2 Konsolidering og konsernregnskap

Airport Retail Group AS inngår i konsernet til Jotunfjell Partners AS, org. nr. 914 723 485 og inngår i dette selskaps konsernregnskap.

Iht. Regnskapslovens §3-7 er det ikke krav om at det utarbeides konsernregnskap for Airport Retail Group AS og dette vil ikke gjøres for 2021.

Konsernregnskapet til Jotunfjell Partners AS kan fås ved henvendelse til Jotunfjell Partners AS på dets kontor i Fridtjof Nansens plass 8, 0160 Oslo.

Note 3 Lønnskostnader m.v.

Selskapet har ikke hatt ansatte i regnskapsåret foruten daglig leder, og er derfor ikke pliktig til å ha tjenestepensjonsordning etter lov om obligatorisk tjenestepensjon.

Ytelser til ledende personer: kr 0.

Styrehonorar utgjør kr. 0.

Det er ikke gitt lån/sikkerhetstillelse til styrets leder eller andre nærstående parter.

Daglig leder har ikke utbetalt lønn eller honorar i 2021. Daglig leder blir lønnet av morselskapet, som videre belaster datterselskapene gjennom fordeling av felleskostnader.

Det er ingen forpliktelse til å gi særskilt vederlag ved opphør eller endring av ansettelsesforhold for daglig leder.

Honorar til revisor:

	2021	2020
Lovpålagt revisjon	124 704	182 272
Skatterådgivning	10 400	10 000
Annen revisjonsrelatert bistand	0	35 000
Sum	135 104	227 272

Revisjonshonorar er eks. mva.

Note 4 Vesentlige finansposter

Andre finansinntekter er utelukkende agio og andre finanskostnader er for det vesentligste agio.



Note 5 Skatter

Årets skattekostnad fremkommer slik

	2021	2020
Endring utsatt skatt	-1 287	-4 665
Skatt på konsernbidrag	-334 537	-298 685
Årets skattekostnad	-335 825	-303 350

Beregning av skattepliktig inntekt

	2021	2020
Resultat før skatter	-12 955 601	-6 454 691
Permanente forskjeller	11 429 124	5 075 827
Endringer midlertidige forskjeller	5 852	21 206
Mottatt konsernbidrag	1 520 625	1 357 658
Årets skattegrunnlag	-0	0
Betalbar skatt	0	0
Skyldig betalbar skatt	0	0

Spesifikasjoner av grunnlag utsatt skatt

Forskjeller som utlignes

	2021	2020	Endring
Anleggsmidler	-65 746	-59 894	-5 852
Sum	-65 746	-59 894	-5 852
Utsatt skatt	-14 463	-13 176	-1 287

Note 6 Anleggsmidler mm

	Varemerker og lisenser	Driftsløsøre o.l.	Sum
Anskaffelseskost 01.01.	935 316	107 012	1 042 328
Tilgang ansk.kost	0	0	0
Avgang ansk.kost	0	0	0
Akk. anskaffelseskost 31.12.	935 316	107 012	260 391
Akk. av - og nedskrivninger 01.01	139 224	84 724	223 948
Årets avskrivninger	139 222	22 288	161 510
Avgang akk. avskrivninger	0	0	0
Akk. av - og nedskrivninger 31.12	278 446	107 012	385 458
Bokført verdi 31.12	656 870	0	656 870
Økonomisk levetid	Inntil 5 år og 10 år	Inntil 5 år	
Avskrivningsplan	Lineær	Lineær	



Note 7 Datterselskaper, tilknyttet selskap m.v

Andeler i datterselskaper

	Kommune	Balanseført verdi	Eierandel	Egenkapital siste år	Resultat siste år
Airport Retail Sweden AB	Gøteborg	26 726 968	100%	5 633 585	-2 505 752
Airport Retail Norway AS	Sandefjord	150 000 001	100%	45 639 344	-11 993 762
Outlet One AS	Vestby	300 000	100%	333 264	1 199 194
ARG Import AS	Sandefjord	15 300	100%	30 000	-16 042
Department & Stores Norway AS	Sandefjord	1	100%	17 600 862	5 984 355
Airport Retail Finland OY	Helsinki	7 031 250	100%	268 719	-1 109 681
ARG Brands AS	Sandefjord	6 842 223	100%	4 067 741	-475 852
Airport Retail UK	Newcastle	2 750 600	100%	-2 229 630	-2 767 144
Airport Retail Iceland	Reykjavik	32 000	100%	-15 287 779	-1 238 284
DSNH Fashion AS	Oslo	30 000	100%	30 000	7 203 984
Danish Retail APS		52 535	80%	-5 676 344	-1 580 021
Retail Group Estonia OÜ		33 668	0%	-3 116 687	-3 197 013
Sum		193 814 546			

Investering i Airport Retail UK er nedskrevet med NOK 16 304 680 i løpet av året.

Note 8 Bundne midler

Selskapet har ingen bundne midler.

Note 9 Egenkapital

Endring egenkapital

	Aksjekapital	Annenn innskutt egenkapital	Annenn egenkapital	Sum
Egenkapital 01.01.	100 000	191 302 030	0	191 402 030
Årets resultat	0	-12 619 776	0	-12 619 776
Mottatt konsernbidrag	0	1 186 088	0	1 186 088
Avgitt konsernbidrag	0	-59 022 173	0	-59 022 173
Egenkapital 31.12.	100 000	120 846 169	0	120 946 169

Note 10 Aksjekapital og aksjonærinformasjon

Aksjekapitalen i selskapet pr 31.12 består av:

	Antall	Pålydende	Balanseført
Aksjer	2	50 000	100 000

Eierstruktur

De største aksjonærene i selskapet pr. 31.12 var:

	Antall	Eierandel	Stemmeandel
Jotunfjell Partners AS	2	100%	100%



Note 11 Konsernmellomværende

Mellomværende med selskap i samme konsern

	2021	2020
Langsiktige fordringer		
Datterselskaper	13 751 862	85 070
Sum	13 751 862	85 070
Selskapet har i løpet av 2021 reversert kr 3 236 168 relatert tidligere års nedskrivninger tilknyttet langsiktige fordringer mot datterselskaper.		
Andre fordringer		
Datterselskap	43 055	490 235
Morselskap	22 885 938	72 131 308
Sum	22 928 455	72 621 543
Kundefordringer		
Datterselskaper	1 650 257	1 072 588
Morselskap	438 681	433 637
Sum	2 088 938	1 506 225
Leverandørgjeld		
Datterselskap	0	562 174
Sum	0	562 174
Annen kortsiktig gjeld (eks konsernkontoordning).		
Datterselskap	2 047 083	0
Sum	2 047 083	0
Langsiktig konserngjeld		
Datterselskaper	30 901 286	30 069 750
Morselskap	0	20 449 450
Sum	30 901 286	50 519 200
Kortsiktig konserngjeld		
Trekk på konsernkontoordningen	19 404 707	15 247 728
Morselskap	59 022 173	0
Sum	78 426 880	15 247 728



Note 12 Pant og garantier

Bokført verdi av eiendeler stilt som sikkerhet for garantistillelser

	2021	2020
Gjeld sikret ved pant	0	0

Bokført verdi av eiendeler stilt som sikkerhet for garantistillelser

	2021	2020
Fordringer	2 088 938	1 506 225
Driftsmidler	0	22 288
Varelager	0	0
Sum	2 088 938	1 528 513

Sikkerhetsstiller	Panteier/Kausjonist	Til sikkerhet for	Pålydende
Varelager	Airport Retail Group AS	Ethvert mellomværende	50 000 000
Driftstilbehør	Airport Retail Group AS	Ethvert mellomværende	50 000 000
Factoring	Airport Retail Group AS	Ethvert mellomværende	50 000 000
Kausjonserklæring	Jotunfjell Partners AS	Ethvert mellomværende	75 000 000
Kausjonserklæring	Airport Retail Sweden AB	Ethvert mellomværende	SEK 7 000 000

Selskapet har også solidaransvar knyttet til konsernkonto på inntil 68 000 000 sammen med døtrene ARG Import AS, Outlet One AS, Arg Brands AS, Outlet One Kosta AB, Jotunfjell Partners AS, Airport Retail Norway AS, Airport Retail Sweden AB og Airport Retail UK Limited

Selskapet har i tillegg stilt betalingsgarantier overfor forretningsforbindelser på total TEUR 150

Note 13 Fordringer og langsiktig gjeld

Selskapet hadde per 31.12.2021 ingen gjeld som forfaller mer enn 5 år frem i tid. Videre hadde selskapet ingen fordringer som forfaller senere enn 1 år frem i tid.