



ÅRSREGNSKAPET FOR REGNSKAPSÅRET 2018 - GENERELL INFORMASJON

Enheten

Organisasjonsnummer: 910 785 885
Organisasjonsform: Aksjeselskap
Foretaksnavn: BRATTVÅG KRAFTVERK AS
Forretningsadresse: Skjelt-Ole Bakken 2
6270 BRATTVÅG

Regnskapsår

Årsregnskapets periode: 01.01.2018 - 31.12.2018

Konsern

Morselskap i konsern: Ja
Konsernregnskap lagt ved: Nei

Regnskapsregler

Regler for små foretak benyttet: Ja
Benyttet ved utarbeidelsen av årsregnskapet til selskapet: Regnskapslovens alminnelige regler

Årsregnskapet fastsatt av kompetent organ

Bekreftet av representant for selskapet: Emil Alvestad Blø
Dato for fastsettelse av årsregnskapet: 18.06.2019

Grunnlag for avgivelse

År 2018: Årsregnskapet er elektronisk innlevert
År 2017: Tall er hentet fra elektronisk innlevert årsregnskap fra 2018

Det er ikke krav til at årsregnskapet m.v. som sendes til Regnskapsregisteret er undertegnet. Kontrollen på at dette er utført ligger hos revisor/enhetens øverste organ. Sikkerheten ivaretas ved at innsender har rolle/rettighet for innsending av årsregnskapet via Altinn, og ved at det bekreftes at årsregnskapet er fastsatt av kompetent organ.

Brønnøysundregistrene, 01.09.2020



Resultatregnskap

Beløp i: NOK	Note	2018	2017
RESULTATREKNESKAP			
Inntekter			
Salgsinntekt		1 428 532	1 688 417
Sum inntekter		1 428 532	1 688 417
Kostnader			
Varekostnad		93 514	7 491
Lønnskostnad	1, 3	778 451	745 392
Avskrivning på varige driftsmidler og immaterielle eiendeler	2	52 300	45 800
Nedskrivning av varige driftsmidler og immaterielle egedelar	2		
Annen driftskostnad	4	632 914	810 128
Sum kostnader		1 557 178	1 608 811
Driftsresultat		-128 646	79 606
Finansinntekter og finanskostnader			
Anna renteinntekt	4	55 397	37 140
Annen finansinntekt	4	41 090	168 837
Sum finansinntekter		96 487	205 977
Annan rentekostnad		172	403
Annen finanskostnad	4	190 350	
Sum finanskostnader		190 522	403
Netto finans		-94 036	205 573
Ordinært resultat før skattekostnad		-222 682	285 179
Skattekostnad på ordinært resultat	7	-33 282	53 835
Ordinært resultat etter skattekostnad		-189 400	231 344
Årsresultat		-189 400	231 344
Årsresultat etter minoritetsinteresser		-189 400	231 344
Totalresultat		-189 400	231 344



Resultatregnskap

Beløp i: NOK	Note	2018	2017
Overføringer og disponeringar			
Overføringer til/fra annen egenkapital		-189 400	231 344
Sum overføringer og disponeringar		-189 400	231 344



Balanse

Beløp i: NOK	Note	2018	2017
BALANSE - EIGEDELAR			
Anleggsmiddel			
Immaterielle egedelar			
Utsett skattefordel	7	46 756	13 474
Sum immaterielle egedelar		46 756	13 474
Varige driftsmiddel			
Tomter, bygninger og annen fast eiendom		239 018	205 201
Maskiner og anlegg		1 279 138	1 315 638
Driftsløsøre, inventar, verktøy, kontormaskiner og lignende	2		
Sum varige driftsmiddel	2	1 518 156	1 520 839
Finansielle anleggsmiddel			
Investeringar i dotterselskap	4	123 200	123 200
Lån til føretak i same konsern	4	1 164 355	
Obligasjonar	5	535 935	569 364
Sum finansielle anleggsmiddel		1 823 490	692 564
Sum anleggsmiddel		3 388 402	2 226 877
Omløpsmiddel			
Varer			
Krav			
Kundefordringer		282 350	304 744
Andre fordringer		45 179	107 169
Sum krav		327 530	411 913
Investeringar			
Marknadsbaserte aksjar	4	675 200	865 550
Sum investeringar		675 200	865 550
Bankinnskot, kontantar og liknande			
Bankinnskudd, kontanter og lignende	3	3 847 543	4 989 089
Sum bankinnskot, kontantar og liknande		3 847 543	4 989 089



Balanse

Beløp i: NOK	Note	2018	2017
Sum omløpsmiddel		4 850 273	6 266 552
SUM EIGEDELAR		8 238 675	8 493 429
BALANSE - EIGENKAPITAL OG GJELD			
Eigenkapital			
Innskoten eigenkapital			
Selskapskapital	6	3 942 400	3 942 400
Sum innskoten eigenkapital		3 942 400	3 942 400
Opptent eigenkapital			
Annen egenkapital		3 900 819	4 090 219
Sum opptent eigenkapital		3 900 819	4 090 219
Sum eigenkapital		7 843 219	8 032 619
Gjeld			
Langsiktig gjeld			
Utsett skatt	7		
Anna langsiktig gjeld			
Sum langsiktig gjeld		0	0
Kortsiktig gjeld			
Leverandørgjeld		145 744	110 668
Skyldige offentlige avgifter		110 920	156 980
Annen kortsiktig gjeld	4	138 792	193 162
Sum kortsiktig gjeld		395 456	460 810
Sum gjeld		395 456	460 810
SUM EIGENKAPITAL OG GJELD		8 238 675	8 493 429



Årsregnskap

2018

Brattvåg Kraftverk AS

Org.nr.:910 785 885

- * Resultatregnskap
- * Balanse
- * Noter til regnskapet
- * Revisors beretning



Resultatregnskap			
Brattvåg Kraftverk AS			
Driftsinntekter og driftskostnader	Note	2018	2017
Salgsinntekt		1 428 532	1 688 417
Sum driftsinntekter		1 428 532	1 688 417
Varekostnad		93 514	7 491
Lønnskostnader	1, 3	778 451	745 392
Avskrivning	2	52 300	45 800
Annen driftskostnad	4	632 914	810 128
Sum driftskostnader		1 557 178	1 608 811
Driftsresultat		-128 646	79 606
Finansinntekter og finanskostnader			
Annen renteinntekt	4	55 397	37 140
Annen finansinntekt	4	41 090	168 837
Annen rentekostnad		172	403
Annen finanskostnad	4	190 350	0
Resultat av finansposter		-94 036	205 573
Ordinært resultat før skattekostnad		-222 682	285 179
Skattekostnad på ordinært resultat	7	-33 282	53 835
Ordinært resultat		-189 400	231 344
Årsoverskudd		-189 400	231 344
Overføringer			
Avsatt til annen egenkapital		-189 400	231 344
Sum overføringer		-189 400	231 344
Brattvåg Kraftverk AS			Side 2



Balanse			
Brattvåg Kraftverk AS			
Eiendeler	Note	2018	2017
Anleggsmidler			
Immaterielle eiendeler			
Utsatt skattefordel	7	46 756	13 474
Sum immaterielle eiendeler		46 756	13 474
Varige driftsmidler			
Tomter, bygninger o.a. fast eiendom		239 018	205 201
Maskiner og anlegg		1 279 138	1 315 638
Sum varige driftsmidler	2	1 518 156	1 520 839
Finansielle driftsmidler			
Investeringer i datterselskap	4	123 200	123 200
Lån til foretak i samme konsern	4	1 164 355	0
Andre fordringer	5	535 935	569 364
Sum finansielle anleggsmidler		1 823 490	692 564
Sum anleggsmidler		3 388 402	2 226 877
Omløpsmidler			
Fordringer			
Kundefordringer		282 350	304 744
Andre kortsiktige fordringer		45 179	107 169
Sum fordringer		327 530	411 913
Investeringer			
Markedsbaserte aksjer	4	675 200	865 550
Sum investeringer		675 200	865 550
Bankinnskudd, kontanter o.l.	3	3 847 543	4 989 089
Sum omløpsmidler		4 850 273	6 266 552
Sum eiendeler		8 238 675	8 493 429
Brattvåg Kraftverk AS		Side 3	



Balanse			
Brattvåg Kraftverk AS			
	Note	2018	2017
Egenkapital og gjeld			
Innskutt egenkapital			
Aksjekapital	6	3 942 400	3 942 400
Sum innskutt egenkapital		3 942 400	3 942 400
Opptjent egenkapital			
Annen egenkapital		3 900 819	4 090 219
Sum opptjent egenkapital		3 900 819	4 090 219
Sum egenkapital		7 843 219	8 032 619
Gjeld			
Annen langsiktig gjeld			
Kortsiktig gjeld			
Leverandørgjeld		145 744	110 668
Skyldig offentlige avgifter		110 920	156 980
Annen kortsiktig gjeld	4	138 792	193 162
Sum kortsiktig gjeld		395 456	460 810
Sum gjeld		395 456	460 810
Sum egenkapital og gjeld		8 238 675	8 493 429
Brattvåg Styret i Brattvåg Kraftverk AS			
_____ Helge Rogne styreleder	_____ Espen Hildre styremedlem	_____ Rolf Arne Tenno styremedlem	
_____ Kjell Myklebust styremedlem		_____ Emil Alvestad Blø daglig leder	
Brattvåg Kraftverk AS			Side 4



Noter til årsregnskapet 2018 for Brattvåg Kraftverk AS

Note 1 Regnskapsprinsipper

Årsregnskapet er satt opp i samsvar med regnskapsloven. Det er utarbeidet etter norske regnskapsstandarder.

Hovedregel for vurdering og klassifisering av eiendeler og gjeld

Eiendeler bestemt til varig eie eller bruk er klassifisert som anleggsmidler. Andre eiendeler er klassifisert som omløpsmidler. Fordringer som skal tilbakebetales innen et år er uansett klassifisert som omløpsmidler. Ved klassifisering av kortsiktig og langsiktig gjeld er analoge kriterier lagt til grunn.

Anleggsmidler vurderes til anskaffelseskost, men nedskrives til virkelig verdi når verdifallet forventes ikke å være forbigående. Anleggsmidler med begrenset økonomisk levetid avskrives planmessig.

Omløpsmidler vurderes til laveste av anskaffelseskost og virkelig verdi. Kortsiktig gjeld balanseføres til nominelt mottatt beløp på etableringstidspunktet.

Varige driftsmidler

Varige driftsmidler avskrives over forventet økonomisk levetid. Avskrivningene er som hovedregel fordelt lineært over antatt økonomisk levetid.

Fordringer

Kundefordringer og andre fordringer oppføres til pålydende etter fradrag for avsetning til forventet tap. Avsetning til tap gjøres på grunnlag av en individuell vurdering av de enkelte fordringene. I tillegg gjøres det for øvrige kundefordringer en uspesifisert avsetning for å dekke antatt tap.

Skatt

Skattekostnaden i resultatregnskapet omfatter både periodens betalbare skatt og endring i utsatt skatt. Utsatt skatt er beregnet med 22 % på grunnlag av de midlertidige forskjeller som eksisterer mellom regnskapsmessige og skattemessige verdier, samt ligningsmessig underskudd til fremføring ved utgangen av regnskapsåret. Skatteøkende og skattereduserende midlertidige forskjeller som reverserer eller kan reversere i samme periode er utlignet og nettoført.

Note 2 Anleggsmidler

	Bygninger og tomter	Maskiner og anlegg	Driftsløsøre, inventar ol.	Sum
Anskaffelseskost pr. 01.01.18	289 346	1 461 138	622 488	2 372 972
Tilgang kjøpte anleggsmidler	49 617			49 617
Anskaffelseskost 31.12.18	338 963	1 461 138	622 488	2 422 589
Akkumulerte avskrivninger 31.12.18	99 945	182 000	622 488	904 433
Av- og nedskrivninger pr. 31.12.18	99 945	182 000	622 488	904 433
Bokført verdi 31.12.18	239 018	1 279 138	0	1 518 156
Årets ordinære avskrivninger	15 800	36 500		52 300
Økonomisk levetid	20 år	40 år	6 år	
Avskrivningsplan			saldo 0%	



Noter til årsregnskapet 2018 for Brattvåg Kraftverk AS

Note 3 Lønnskostnader, antall ansatte, godtgjørelser, lån til ansatte m.m.

Lønnskostnader	2018	2017
Lønninger	827 257	798 828
Andel lønns-/adm.kostn. belastet datterselskap	-159 996	-159 996
Arbeidsgiveravgift	89 122	85 825
Pensjonskostnader	11 724	11 149
Andre ytelser	10 344	9 586
Sum	778 451	745 392

Det ble utbetalt kr 78 000 i styrehonorar. Lønn til daglig leder utgjør kr 612.579. Daglig leder inngår i selskapets pensjonsordning, hvor det trekkes av tidligere opparbeidet pensjonspremiefond. For 2018 utgjør dette kr 10 344.

Selskapet har inngått avtale som oppfyller kravene iht lov om obligatorisk tjenestepensjon av 5.12.2005.

Av selskapets likvider utgjør 49 385 oppbevart skattetrekk.

Revisor

Kostnadsført honorar for revisjon og bekreftelser for 2018 utgjør kr 21 780.

I tillegg kommer honorar, kr 5 250 for utarbeidelse av årsregnskap og ligningspapirer, samt annen rådgivning med kr 6 000. Alle beløp er eksklusive merverdiavgift.

Note 4 Aksjer i andre selskaper, mellomværende med selskap i samme konsern m.v.

Selskapet har et 100 % eid datterselskap, Brattholmvåg AS, som har forretningskontor i Haram. Brattholmvåg AS har i 2018 et årsresultat på kr. 285 731 og en egenkapital på kr. 2 498 187 pr 31.12.2018.

Det er i 2018 ytet en lån til Brattholmvåg AS som utgjør kr 1 164 355 pr. 31.12. Det er bokført renter på lånet med kr 19 691.

Aksjer i børsnotert selskap er bokført til børskurs pr. 31.12. og framkommer under linjen "Markedsbaserte aksjer". Verdiendringer på aksjeposten bokføres som annen finansinntekt / annen finanskostnad.

Brattvåg Kraftverk AS leier lokaler hos datterselskapet. For 2018 utgjør denne leien kr 117 245. For dekning av administrative tjenester belastes datterselskapet for 2018 med kr 159 996, som bokføres som kostnadsreduksjon.

Note 5 Andre langsiktige fordringer

Posten andre langsiktige fordringer gjelder innskuddsfond på kr. 222 977 knyttet til selskapets pensjonsordning og balanseført beløp knyttet til revurdering av dammer og anlegg foretatt i 2016-2017 på kr. 312 958. Opprinnelig utgift fordeles over 15 år.



Noter til årsregnskapet 2018 for Brattvåg Kraftverk AS

Note 6 Aksjonærer

Aksjekapitalen i Brattvåg Kraftverk AS pr. 31.12 består av:

	Antall	Pålydende	Bokført
Ordinære aksjer	1 232	3 200,00	3 942 400
Sum	1 232		3 942 400

De største aksjonærene i antall og % pr. 31.12 var:

	Ordinære	Eierandel
Aksjonærer hver med under 5 % utgjør samlet	1 036	84,0 %
Espen Hildre (*Styremedlem)	119	9,7 %
Helge Rogne (*Styreleder)	77	6,3 %

Øvrige styremedlemmers med eierposisjoner er Kjell Myklebust (styremedlem) med 8 aksjer og Marit Anna Hildrestrand (varamedlem) med 11 aksjer.

Note 7 Skatt

Arets skattekostnad	2018	2017
Resultatført skatt på ordinært resultat:		
Betalbar skatt	0	0
Endring i utsatt skattefordel	-33 282	53 835
Skattekostnad ordinært resultat	-33 282	53 835
Skattepliktig inntekt:		
Ordinært resultat før skatt	-222 682	285 179
Permanente forskjeller	166 705	-63 307
Endring i midlertidige forskjeller	-76 301	-144 738
Anvendelse av fremførbart underskudd	0	-77 134
Skattepliktig inntekt	-132 278	0
Betalbar skatt i balansen:		
Betalbar skatt på årets resultat	0	0
Sum betalbar skatt i balansen	0	0

Skatteeffekten av midlertidige forskjeller og underskudd til fremføring som har gitt opphav til utsatt skatt og utsatte skattefordeler, spesifisert på typer av midlertidige forskjeller:

	2018	2017	Endring
Varige driftsmidler	844 570	768 269	-76 301
Sum	844 570	768 269	-76 301
Akkumulert fremførbart underskudd	-1 057 101	-924 823	132 278
Grunnlag for beregning av utsatt skatt	-212 531	-156 554	55 977
Utsatt skattefordel (22 % / 23 %)	-46 757	-36 007	10 749

Framførbart underskudd fra 2017 er øket i forhold til avlagt regnskap for 2017, p.g.a. en korrigerings av en finansinnetekt innenfor fritaksmetoden.



Årsregnskap

2018

Brattvåg Kraftverk AS

Org.nr.:910 785 885

- * Resultatregnskap
- * Balanse
- * Noter til regnskapet
- * Revisors beretning



Resultatregnskap			
Brattvåg Kraftverk AS			
Driftsinntekter og driftskostnader	Note	2018	2017
Salgsinntekt		1 428 532	1 688 417
Sum driftsinntekter		1 428 532	1 688 417
Varekostnad		93 514	7 491
Lønnskostnader	1, 3	778 451	745 392
Avskrivning	2	52 300	45 800
Annen driftskostnad	4	632 914	810 128
Sum driftskostnader		1 557 178	1 608 811
Driftsresultat		-128 646	79 606
Finansinntekter og finanskostnader			
Annen renteinntekt	4	55 397	37 140
Annen finansinntekt	4	41 090	168 837
Annen rentekostnad		172	403
Annen finanskostnad	4	190 350	0
Resultat av finansposter		-94 036	205 573
Ordinært resultat før skattekostnad		-222 682	285 179
Skattekostnad på ordinært resultat	7	-33 282	53 835
Ordinært resultat		-189 400	231 344
Årsoverskudd		-189 400	231 344
Overføringer			
Avsatt til annen egenkapital		-189 400	231 344
Sum overføringer		-189 400	231 344




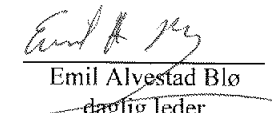


Balanse			
Brattvåg Kraftverk AS			
Eiendeler	Note	2018	2017
Anleggsmidler			
Immaterielle eiendeler			
Utsatt skattefordel	7	46 756	13 474
Sum immaterielle eiendeler		46 756	13 474
Varige driftsmidler			
Tomter, bygninger o.a. fast eiendom		239 018	205 201
Maskiner og anlegg		1 279 138	1 315 638
Sum varige driftsmidler	2	1 518 156	1 520 839
Finansielle driftsmidler			
Investeringer i datterselskap	4	123 200	123 200
Lån til foretak i samme konsern	4	1 164 355	0
Andre fordringer	5	535 935	569 364
Sum finansielle anleggsmidler		1 823 490	692 564
Sum anleggsmidler		3 388 402	2 226 877
Omløpsmidler			
Fordringer			
Kundefordringer		282 350	304 744
Andre kortsiktige fordringer		45 179	107 169
Sum fordringer		327 530	411 913
Investeringer			
Markedsbaserte aksjer	4	675 200	865 550
Sum investeringer		675 200	865 550
Bankinnskudd, kontanter o.l.	3	3 847 543	4 989 089
Sum omløpsmidler		4 850 273	6 266 552
Sum eiendeler		8 238 675	8 493 429
Brattvåg Kraftverk AS		Side 3	



Balanse			
Brattvåg Kraftverk AS			
	Note	2018	2017
Egenkapital og gjeld			
Innskutt egenkapital			
Aksjekapital	6	3 942 400	3 942 400
Sum innskutt egenkapital		3 942 400	3 942 400
Opptjent egenkapital			
Annen egenkapital		3 900 819	4 090 219
Sum opptjent egenkapital		3 900 819	4 090 219
Sum egenkapital		7 843 219	8 032 619
Gjeld			
Annen langsiktig gjeld			
Kortsiktig gjeld			
Leverandørgjeld		145 744	110 668
Skyldig offentlige avgifter		110 920	156 980
Annen kortsiktig gjeld	4	138 792	193 162
Sum kortsiktig gjeld		395 456	460 810
Sum gjeld		395 456	460 810
Sum egenkapital og gjeld		8 238 675	8 493 429

Brattvåg
Styret i Brattvåg Kraftverk AS

 Helge Rogné styreleder	 Espen Hildre styremedlem	 Rolf Arne Tenno styremedlem
 Kjell Myklebust styremedlem	 Emil Alvestad Blø daglig leder	

Brattvåg Kraftverk AS Side 4



Noter til årsregnskapet 2018 for Brattvåg Kraftverk AS

Note 1 Regnskapsprinsipper

Årsregnskapet er satt opp i samsvar med regnskapsloven. Det er utarbeidet etter norske regnskapsstandarder.

Hovedregel for vurdering og klassifisering av eiendeler og gjeld

Eiendeler bestemt til varig eie eller bruk er klassifisert som anleggsmidler. Andre eiendeler er klassifisert som omløpsmidler. Fordringer som skal tilbakebetales innen et år er uansett klassifisert som omløpsmidler. Ved klassifisering av kortsiktig og langsiktig gjeld er analoge kriterier lagt til grunn.

Anleggsmidler vurderes til anskaffelseskost, men nedskrives til virkelig verdi når verdifallet forventes ikke å være forbigående. Anleggsmidler med begrenset økonomisk levetid avskrives planmessig.

Omløpsmidler vurderes til laveste av anskaffelseskost og virkelig verdi. Kortsiktig gjeld balanseføres til nominelt mottatt beløp på etableringstidspunktet.

Varige driftsmidler

Varige driftsmidler avskrives over forventet økonomisk levetid. Avskrivningene er som hovedregel fordelt lineært over antatt økonomisk levetid.

Fordringer

Kundefordringer og andre fordringer oppføres til pålydende etter fradrag for avsetning til forventet tap. Avsetning til tap gjøres på grunnlag av en individuell vurdering av de enkelte fordringene. I tillegg gjøres det for øvrige kundefordringer en uspesifisert avsetning for å dekke antatt tap.

Skatt

Skattekostnaden i resultatregnskapet omfatter både periodens betalbare skatt og endring i utsatt skatt. Utsatt skatt er beregnet med 22 % på grunnlag av de midlertidige forskjeller som eksisterer mellom regnskapsmessige og skattemessige verdier, samt ligningsmessig underskudd til fremføring ved utgangen av regnskapsåret. Skatteøkende og skattereduserende midlertidige forskjeller som reverserer eller kan reversere i samme periode er utlignet og nettoført.

Note 2 Anleggsmidler

	Bygninger og tomter	Maskiner og anlegg	Driftsløsøre, inventar ol.	Sum
Anskaffelseskost pr. 01.01.18	289 346	1 461 138	622 488	2 372 972
Tilgang kjøpte anleggsmidler	49 617			49 617
Anskaffelseskost 31.12.18	338 963	1 461 138	622 488	2 422 589
Akkumulerte avskrivninger 31.12.18	99 945	182 000	622 488	904 433
Av- og nedskrivninger pr. 31.12.18	99 945	182 000	622 488	904 433
Bokført verdi 31.12.18	239 018	1 279 138	0	1 518 156
Årets ordinære avskrivninger	15 800	36 500		52 300
Økonomisk levetid	20 år	40 år	6 år	
Avskrivningsplan			saldo 0%	



Noter til årsregnskapet 2018 for Brattvåg Kraftverk AS

Note 3 Lønnskostnader, antall ansatte, godtgjørelser, lån til ansatte m.m.

Lønnskostnader	2018	2017
Lønninger	827 257	798 828
Andel lønns-/adm.kostn. belastet datterselskap	-159 996	-159 996
Arbeidsgiveravgift	89 122	85 825
Pensjonskostnader	11 724	11 149
Andre ytelser	10 344	9 586
Sum	778 451	745 392

Det ble utbetalt kr 78 000 i styrehonorar. Lønn til daglig leder utgjør kr 612.579. Daglig leder inngår i selskapets pensjonsordning, hvor det trekkes av tidligere opparbeidet pensjonspremiefond. For 2018 utgjør dette kr 10 344.

Selskapet har inngått avtale som oppfyller kravene iht lov om obligatorisk tjenestepensjon av 5.12.2005.

Av selskapets likvider utgjør 49 385 oppbevart skattetrekk.

Revisor

Kostnadsført honorar for revisjon og bekreftelser for 2018 utgjør kr 21 780.

I tillegg kommer honorar, kr 5 250 for utarbeidelse av årsregnskap og ligningspapirer, samt annen rådgivning med kr 6 000. Alle beløp er eksklusive merverdiavgift.

Note 4 Aksjer i andre selskaper, mellomværende med selskap i samme konsern m.v.

Selskapet har et 100 % eid datterselskap, Brattholmvåg AS, som har forretningskontor i Haram. Brattholmvåg AS har i 2018 et årsresultat på kr. 285 731 og en egenkapital på kr. 2 498 187 pr 31.12.2018.

Det er i 2018 ytet en lån til Brattholmvåg AS som utgjør kr 1 164 355 pr. 31.12. Det er bokført renter på lånet med kr 19 691.

Aksjer i børsnotert selskap er bokført til børskurs pr. 31.12. og framkommer under linjen "Markedsbaserte aksjer". Verdiendringer på aksjeposten bokføres som annen finansinntekt / annen finanskostnad.

Brattvåg Kraftverk AS leier lokaler hos datterselskapet. For 2018 utgjør denne leien kr 117 245. For dekning av administrative tjenester belastes datterselskapet for 2018 med kr 159 996, som bokføres som kostnadsreduksjon.

Note 5 Andre langsiktige fordringer

Posten andre langsiktige fordringer gjelder innskuddsfond på kr. 222 977 knyttet til selskapets pensjonsordning og balanseført beløp knyttet til revurdering av dammer og anlegg foretatt i 2016-2017 på kr. 312 958. Opprinnelig utgift fordeles over 15 år.



Noter til årsregnskapet 2018 for Brattvåg Kraftverk AS

Note 6 Aksjonærer

Aksjekapitalen i Brattvåg Kraftverk AS pr. 31.12 består av:

	Antall	Pålydende	Bokført
Ordinære aksjer	1 232	3 200,00	3 942 400
Sum	1 232		3 942 400

De største aksjonærene i antall og % pr. 31.12 var:

	Ordinære	Eierandel
Aksjonærer hver med under 5 % utgjør samlet	1 036	84,0 %
Espen Hildre (*Styremedlem)	119	9,7 %
Helge Rogne (*Styreleder)	77	6,3 %

Øvrige styremedlemmers med eierposisjoner er Kjell Myklebust (styremedlem) med 8 aksjer og Marit Anna Hildrestrand (varamedlem) med 11 aksjer.

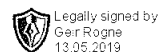
Note 7 Skatt

Arets skattekostnad	2018	2017
Resultatført skatt på ordinært resultat:		
Betalbar skatt	0	0
Endring i utsatt skattefordel	-33 282	53 835
Skattekostnad ordinært resultat	-33 282	53 835
Skattepliktig inntekt:		
Ordinært resultat før skatt	-222 682	285 179
Permanente forskjeller	166 705	-63 307
Endring i midlertidige forskjeller	-76 301	-144 738
Anvendelse av fremførbart underskudd	0	-77 134
Skattepliktig inntekt	-132 278	0
Betalbar skatt i balansen:		
Betalbar skatt på årets resultat	0	0
Sum betalbar skatt i balansen	0	0

Skatteeffekten av midlertidige forskjeller og underskudd til fremføring som har gitt opphav til utsatt skatt og utsatte skattefordeler, spesifisert på typer av midlertidige forskjeller:

	2018	2017	Endring
Varige driftsmidler	844 570	768 269	-76 301
Sum	844 570	768 269	-76 301
Akkumulert fremførbart underskudd	-1 057 101	-924 823	132 278
Grunnlag for beregning av utsatt skatt	-212 531	-156 554	55 977
Utsatt skattefordel (22 % / 23 %)	-46 757	-36 007	10 749

Framførbart underskudd fra 2017 er øket i forhold til avlagt regnskap for 2017, p.g.a. en korrigering av en finansinntekt innenfor fritaksmetoden.



UAVHENGIG REVISORS BERETNING
Til generalforsamlingen i Brattvåg Kraftverk AS

Uttalelse om revisjonen av årsregnskapet

Konklusjon

Vi har revidert selskapet Brattvåg Kraftverk AS' årsregnskap som viser et underskudd på kr 189 400. Årsregnskapet består av balanse per 31. desember 2018, resultatregnskap for regnskapsåret avsluttet per denne datoen og noter til årsregnskapet, herunder et sammendrag av viktige regnskapsprinsipper.

Etter vår mening er det medfølgende årsregnskapet avgitt i samsvar med lov og forskrifter og gir et rettviseende bilde av selskapets finansielle stilling per 31. desember 2018, og av dets resultater for regnskapsåret avsluttet per denne datoen i samsvar med regnskapslovens regler og god regnskapsskikk i Norge.

Grunnlag for konklusjonen

Vi har gjennomført revisjonen i samsvar med lov, forskrift og god revisjonsskikk i Norge, herunder de internasjonale revisjonsstandardene (ISA-ene). Våre oppgaver og plikter i henhold til disse standardene er beskrevet i *Revisors oppgaver og plikter ved revisjon av årsregnskapet*. Vi er uavhengige av selskapet slik det kreves i lov og forskrift, og har overholdt våre øvrige etiske forpliktelser i samsvar med disse kravene. Etter vår oppfatning er innhentet revisjonsbevis tilstrekkelig og hensiktsmessig som grunnlag for vår konklusjon.

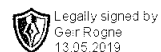
Styret og daglig leders ansvar for årsregnskapet

Styret og daglig leder (ledelsen) er ansvarlig for å utarbeide årsregnskapet i samsvar med lov og forskrifter, herunder for at det gir et rettviseende bilde i samsvar med regnskapslovens regler og god regnskapsskikk i Norge. Ledelsen er også ansvarlig for slik intern kontroll som den finner nødvendig for å kunne utarbeide et årsregnskap som ikke inneholder vesentlig feilinformasjon, verken som følge av misligheter eller utilsiktede feil.

Ved utarbeidelsen av årsregnskapet må ledelsen ta standpunkt til selskapets evne til fortsatt drift og opplyse om forhold av betydning for fortsatt drift. Forutsetningen om fortsatt drift skal legges til grunn for årsregnskapet så lenge det ikke er sannsynlig at virksomheten vil bli avvirket.

Revisors oppgaver og plikter ved revisjonen av årsregnskapet

Vårt mål er å oppnå betryggende sikkerhet for at årsregnskapet som helhet ikke inneholder vesentlig feilinformasjon, verken som følge av misligheter eller utilsiktede feil, og å avgi en revisjonsberetning som inneholder vår konklusjon. Betryggende sikkerhet er en høy grad av sikkerhet, men ingen garanti for at en revisjon utført i samsvar med lov, forskrift og god revisjonsskikk i Norge, herunder ISA-ene, alltid vil avdekke vesentlig feilinformasjon som



eksisterer. Feilinformasjon kan oppstå som følge av misligheter eller utilsiktede feil. Feilinformasjon blir vurdert som vesentlig dersom den enkeltvis eller samlet med rimelighet kan forventes å påvirke økonomiske beslutninger som brukerne foretar basert på årsregnskapet.

For videre beskrivelse av revisors oppgaver og plikter vises det til <https://revisorforeningen.no/revisjonsberetninger>

Uttalelse om øvrige lovmessige krav

Konklusjon om registrering og dokumentasjon

Basert på vår revisjon av årsregnskapet som beskrevet ovenfor, og kontrollhandlinger vi har funnet nødvendig i henhold til internasjonal standard for attestasjonsoppdrag (ISAE) 3000 «Attestasjonsoppdrag som ikke er revisjon eller forenklet revisorkontroll av historisk finansiell informasjon», mener vi at ledelsen har oppfylt sin plikt til å sørge for ordentlig og oversiktlig registrering og dokumentasjon av selskapets regnskapsopplysninger i samsvar med lov og god bokføringsskikk i Norge.

Effekt Revisjon AS

Geir Rogne
Statsautorisert revisor

** Dette dokument er signert ved bruk av bank-ID. Datering og identifikasjon av undertegnede følger det elektroniske dokumentet. Utskrifter og skannede versjoner vil framstå som kopier.*

