



## ÅRSREGNSKAPET FOR REGNSKAPSÅRET 2024 - GENERELL INFORMASJON

### Enheten

Organisasjonsnummer: 992 622 490  
Organisasjonsform: Aksjeselskap  
Foretaksnavn: ASPERA HOLDING AS  
Forretningsadresse: c/o Guy Tschudi-Madsen  
Abbedikollen 5  
0280 OSLO

### Regnskapsår

Årsregnskapets periode: 01.01.2024 - 31.12.2024

### Konsern

Morselskap i konsern: Ja  
Konsernregnskap lagt ved: Nei

### Regnskapsregler

Regler for små foretak benyttet: Ja  
Benyttet ved utarbeidelsen av årsregnskapet til selskapet: Regnskapslovens alminnelige regler

### Årsregnskapet fastsatt av kompetent organ

Bekreftet av representant for selskapet: Guy Tschudi-Madsen  
Dato for fastsettelse av årsregnskapet: 03.06.2025

### Grunnlag for avgivelse

År 2024: Årsregnskapet er elektronisk innlevert  
År 2023: Tall er hentet fra elektronisk innlevert årsregnskap fra 2024

*Det er ikke krav til at årsregnskapet m.v. som sendes til Regnskapsregisteret er undertegnet. Kontrollen på at dette er utført ligger hos revisor/enhetens øverste organ. Sikkerheten ivaretas ved at innsender har rolle/rettighet for innsending av årsregnskapet via Altinn, og ved at det bekreftes at årsregnskapet er fastsatt av kompetent organ.*

Brønnøysundregistrene, 17.06.2025



## Resultatregnskap

Beløp i: NOK	Note	2024	2023
<b>RESULTATREGNSKAP</b>			
<b>Inntekter</b>			
Gevinst salg verdipapirer		1 259 961	109 320
Inntekt på investering i datterselskap		1 280 000	1 280 000
Inntekt på andre investeringer	1	70 384	58 654
<b>Sum inntekter</b>		<b>2 610 345</b>	<b>1 447 974</b>
<b>Kostnader</b>			
Tap salg verdipapirer		521 406	44 476
Annen driftskostnad		214 753	155 955
<b>Sum kostnader</b>		<b>736 159</b>	<b>200 431</b>
<b>Driftsresultat</b>		<b>1 874 186</b>	<b>1 247 542</b>
<b>Finansinntekter og finanskostnader</b>			
Annen renteinntekt		16 516	18 777
<b>Sum finansinntekter</b>		<b>16 516</b>	<b>18 777</b>
Annen rentekostnad			21
<b>Sum finanskostnader</b>			<b>21</b>
<b>Netto finans</b>		<b>16 516</b>	<b>18 757</b>
<b>Resultat før skattekostnad</b>		<b>1 890 702</b>	<b>1 266 299</b>
Skattekostnad på resultat	2		
<b>Årsresultat</b>		<b>1 890 702</b>	<b>1 266 299</b>
<b>Årsresultat etter minoritetsinteresser</b>		<b>1 890 702</b>	<b>1 266 299</b>
<b>Totalresultat</b>		<b>1 890 702</b>	<b>1 266 299</b>
<b>Overføringer og disponeringer</b>			
Ordinært utbytte	3		365 250
Avsatt til annen egenkapital	3	1 890 702	901 049
Overført fra annen egenkapital	3		



## Resultatregnskap

<b>Beløp i: NOK</b>	<b>Note</b>	<b>2024</b>	<b>2023</b>
Sum overføringer og disponeringer		1 890 702	1 266 299



### Balanse

Beløp i: NOK	Note	2024	2023
<b>BALANSE - EIENDELER</b>			
<b>Anleggsmidler</b>			
<b>Immaterielle eiendeler</b>			
<b>Finansielle anleggsmidler</b>			
Investering i datterselskap	1	89 600	89 600
Investeringer i aksjer og andeler	1		553 278
<b>Sum finansielle anleggsmidler</b>		<b>89 600</b>	<b>642 878</b>
<b>Sum anleggsmidler</b>		<b>89 600</b>	<b>642 878</b>
<b>Omløpsmidler</b>			
<b>Varer</b>			
<b>Fordringer</b>			
Andre kortsiktige fordringer	4	1 280 000	1 280 000
<b>Sum fordringer</b>		<b>1 280 000</b>	<b>1 280 000</b>
<b>Investeringer</b>			
Markedsbaserte aksjer	1	13 586 986	11 935 015
<b>Sum investeringer</b>		<b>13 586 986</b>	<b>11 935 015</b>
<b>Bankinnskudd, kontanter og lignende</b>			
Bankinnskudd, kontanter o.l.	5	1 335 685	932 479
<b>Sum bankinnskudd, kontanter og lignende</b>		<b>1 335 685</b>	<b>932 479</b>
<b>Sum omløpsmidler</b>		<b>16 202 671</b>	<b>14 147 494</b>
<b>SUM EIENDELER</b>		<b>16 292 271</b>	<b>14 790 372</b>
<b>BALANSE - EGENKAPITAL OG GJELD</b>			
<b>Egenkapital</b>			
<b>Innskutt egenkapital</b>			
Aksjekapital	3, 6	150 000	150 000



## Balanse

<b>Beløp i: NOK</b>	<b>Note</b>	<b>2024</b>	<b>2023</b>
<b>Sum innskutt egenkapital</b>		<b>150 000</b>	<b>150 000</b>
<b>Opptjent egenkapital</b>			
Annen egenkapital	3	16 128 198	14 237 496
<b>Sum opptjent egenkapital</b>		<b>16 128 198</b>	<b>14 237 496</b>
<b>Sum egenkapital</b>		<b>16 278 198</b>	<b>14 387 496</b>
<b>Gjeld</b>			
<b>Langsiktig gjeld</b>			
Utsatt skatt	2		
<b>Annen langsiktig gjeld</b>			
<b>Sum langsiktig gjeld</b>		<b>0</b>	<b>0</b>
<b>Kortsiktig gjeld</b>			
Betalbar skatt	2		
Utbytte			365 250
Annen kortsiktig gjeld		14 073	37 626
<b>Sum kortsiktig gjeld</b>		<b>14 073</b>	<b>402 876</b>
<b>Sum gjeld</b>		<b>14 073</b>	<b>402 876</b>
<b>SUM EGENKAPITAL OG GJELD</b>		<b>16 292 271</b>	<b>14 790 372</b>



## Brønnøysundregistrene

### ÅRSREGNSKAP FOR REGNSKAPSÅRET 2024 - GENERELL INFORMASJON

Journalnummer: 2025 521008

#### Enheten

Organisasjonsnummer: 992 622 490  
Organisasjonsform: Aksjeselskap  
Foretaksnavn: ASPERA HOLDING AS  
Forretningsadresse: c/o Guy Tschudi-Madsen  
Abbedikollen 5  
0280 OSLO

#### Regnskapsår

Årsregnskapets periode: 01.01.2024 - 31.12.2024

#### Konsern

Mørselskap i konsern: Ja  
Konsernregnskap lagt ved: Nei

#### Regnskapsregler

Regler for små foretak benyttet: Ja  
Benyttet ved utarbeidelsen av  
årsregnskapet til selskapet: Regnskapslovens alminnelige regler

#### Årsregnskapet fastsatt av kompetent organ

Bekreftet av representant for selskapet: Guy Tschudi-Madsen  
Dato for fastsettelse av årsregnskapet: 03.06.2025

#### Grunnlag for avgivelse

År 2024: Årsregnskap er elektronisk innlevert.  
År 2023: Tall er hentet fra elektronisk innlevert årsregnskap fra 2024.

*Det er ikke krav til at årsregnskapet m.v. som sendes til Regnskapsregisteret er undertegnet. Kontrollen på at dette er utført ligger hos revisor/enhetens øverste organ. Sikkerheten ivaretas ved at innsender har rolle/rettighet for innsending av årsregnskapet via Altinn, og ved at det bekreftes at årsregnskapet er fastsatt av kompetent organ.*

Brønnøysundregistrene, 16.06.2025



Organisasjonsnr: 992 622 490  
ASPERA HOLDING AS

## RESULTATREGNSKAP

<b>Beløp i: NOK</b>	<b>Note</b>	<b>2024</b>	<b>2023</b>
<b>RESULTATREGNSKAP</b>			
<b>Inntekter</b>			
Gevinst salg verdipapirer		1 259 961	109 320
Inntekt på investering i datterselskap		1 280 000	1 280 000
Inntekt på andre investeringer	1	70 384	58 654
<b>Sum inntekter</b>		<b>2 610 345</b>	<b>1 447 974</b>
<b>Kostnader</b>			
Tap salg verdipapirer		521 406	44 476
Annen driftskostnad		214 753	155 955
<b>Sum kostnader</b>		<b>736 159</b>	<b>200 431</b>
<b>Driftsresultat</b>		<b>1 874 186</b>	<b>1 247 542</b>
<b>Finansinntekter og finanskostnader</b>			
Annen renteinntekt		16 516	18 777
<b>Sum finansinntekter</b>		<b>16 516</b>	<b>18 777</b>
Annen rentekostnad			21
<b>Sum finanskostnader</b>			<b>21</b>
<b>Netto finans</b>		<b>16 516</b>	<b>18 757</b>
<b>Resultat før skattekostnad</b>		<b>1 890 702</b>	<b>1 266 299</b>
Skattekostnad på resultat	2		
<b>Årsresultat</b>		<b>1 890 702</b>	<b>1 266 299</b>
<b>Årsresultat etter minoritetsinteresser</b>		<b>1 890 702</b>	<b>1 266 299</b>
<b>Totalresultat</b>		<b>1 890 702</b>	<b>1 266 299</b>
<b>Overføringer og disponeringer</b>			
Ordinært utbytte	3		365 250
Avsatt til annen egenkapital	3	1 890 702	901 049
Overført fra annen egenkapital	3		
<b>Sum overføringer og disponeringer</b>		<b>1 890 702</b>	<b>1 266 299</b>



Organisasjonsnr: 992 622 490  
ASPERA HOLDING AS

## BALANSE

Beløp i: NOK Note 2024 2023

### BALANSE - EIENDELER

#### Anleggsmidler Immaterielle eiendeler

##### Finansielle anleggsmidler

Investering i datterselskap	1	89 600	89 600
Investeringer i aksjer og andeler	1		553 278
<b>Sum finansielle anleggsmidler</b>		<b>89 600</b>	<b>642 878</b>
<b>Sum anleggsmidler</b>		<b>89 600</b>	<b>642 878</b>

#### Omløpsmidler Varer

##### Fordringer

Andre kortsiktige fordringer	4	1 280 000	1 280 000
<b>Sum fordringer</b>		<b>1 280 000</b>	<b>1 280 000</b>

##### Investeringer

Markedsbaserte aksjer	1	13 586 986	11 935 015
<b>Sum investeringer</b>		<b>13 586 986</b>	<b>11 935 015</b>

#### Bankinnskudd, kontanter og lignende

Bankinnskudd, kontanter o. l.	5	1 335 685	932 479
<b>Sum bankinnskudd, kontanter og lignende</b>		<b>1 335 685</b>	<b>932 479</b>

**Sum omløpsmidler** 16 202 671 14 147 494

**SUM EIENDELER** 16 292 271 14 790 372

### BALANSE - EGENKAPITAL OG GJELD

#### Egenkapital

##### Innskutt egenkapital

Aksjekapital	3, 6	150 000	150 000
<b>Sum innskutt egenkapital</b>		<b>150 000</b>	<b>150 000</b>

##### Opptjent egenkapital

Annen egenkapital	3	16 128 198	14 237 496
<b>Sum opptjent egenkapital</b>		<b>16 128 198</b>	<b>14 237 496</b>



<b>Sum egenkapital</b>		<b>16 278 198</b>	<b>14 387 496</b>
<b>Gjeld</b>			
<b>Langsiktig gjeld</b>			
Utsatt skatt	2		
Annen langsiktig gjeld			
<b>Sum langsiktig gjeld</b>		<b>0</b>	<b>0</b>
<b>Kortsiktig gjeld</b>			
Betalbar skatt	2		
Utbytte			365 250
Annen kortsiktig gjeld		14 073	37 626
<b>Sum kortsiktig gjeld</b>		<b>14 073</b>	<b>402 876</b>
<b>Sum gjeld</b>		<b>14 073</b>	<b>402 876</b>
<b>SUM EGENKAPITAL OG GJELD</b>		<b>16 292 271</b>	<b>14 790 372</b>



Organisasjonsnr: 992 622 490  
ASPERA HOLDING AS

NOTEOPPLYSNINGER - SELSKAP - alle poster oppgitt i hele tall

Note  
2

Antall årsverk i regnskapsåret  
0.00

<u>Sum</u>	<u>Beløp</u>
<u>Balanseført verdi 31.12.</u>	<u>Varige driftsmidler Immaterielle eiend.</u>

Konsernregnskap

Morselskapet sitt navn

Forretningskontor for morselskapet

Begrunnelse for at datterselskap er utelatt fra konsolideringen

<u>Samlet beløp - tilknyttet selskap</u>	<u>Årets</u>	<u>Fjorårets</u>
--	--------------	------------------

<u>Samlet beløp - foretak i samme konsern</u>	<u>Årets</u>	<u>Fjorårets</u>
---	--------------	------------------

<u>Samlet beløp - foretak i samme konsern</u>	<u>Årets</u>	<u>Fjorårets</u>
---	--------------	------------------

<u>Samlet beløp - felles kontrollert virksomhet</u>	<u>Årets</u>	<u>Fjorårets</u>
---	--------------	------------------

<u>Pantstillelse</u>	<u>Beløp</u>
----------------------	--------------

<u>Beholdning av egne aksjer</u>	<u>Antall</u>	<u>Pålydende</u>	<u>Andel av aksjek.</u>
----------------------------------	---------------	------------------	-------------------------



## NITSCHKE

Til generalforsamlingen i Aspera Holding AS

**NITSCHKE AS**  
Vollsveien 17B  
Postboks 353, 1326 Lysaker  
Telefon: +47 67 10 77 00  
E-post: post@nitschke.no  
Foretaksregisteret: NO 914 658 314 MVA  
Medlemmer av Den norske Revisorforening  
Independent member of GGI  
[www.nitschke.no](http://www.nitschke.no)

### UAVHENGIG REVISORS BERETNING

#### Uttalelse om revisjonen av årsregnskapet

##### *Konklusjon*

Vi har revidert årsregnskapet for Aspera Holding AS som viser et overskudd på kr. 1 890 702. Årsregnskapet består av balanse per 31. desember 2024, resultatregnskap for regnskapsåret avsluttet per denne datoen og noter til årsregnskapet, herunder et sammendrag av viktige regnskapsprinsipper.

##### Etter vår mening

- oppfyller årsregnskapet gjeldende lovkrav, og
- gir årsregnskapet et rettviseende bilde av selskapets finansielle stilling per 31. desember 2024 og av dets resultat for regnskapsåret avsluttet per denne datoen i samsvar med regnskapslovens regler og god regnskapsskikk i Norge.

##### *Grunnlag for konklusjonen*

Vi har gjennomført revisjonen i samsvar med de internasjonale revisjonsstandardene International Standards on Auditing (ISA-ene). Våre oppgaver og plikter i henhold til disse standardene er beskrevet nedenfor under Revisors oppgaver og plikter ved revisjonen av årsregnskapet. Vi er uavhengige av selskapet slik det kreves i lov, forskrift og International Code of Ethics for Professional Accountants (inkludert internasjonale uavhengighetsstandarder) utstedt av the International Ethics Standards Board for Accountants (IESBA-reglene), og vi har overholdt våre øvrige etiske forpliktelser i samsvar med disse kravene. Innhentet revisjonsbevis er etter vår vurdering tilstrekkelig og hensiktsmessig som grunnlag for vår konklusjon.

##### *Styrets ansvar for årsregnskapet*

Styret (ledelsen) er ansvarlig for å utarbeide årsregnskapet og for at det gir et rettviseende bilde i samsvar med regnskapslovens regler og god regnskapsskikk i Norge. Ledelsen er også ansvarlig for slik intern kontroll som den finner nødvendig for å kunne utarbeide et årsregnskap som ikke inneholder vesentlig feilinformasjon, verken som følge av misligheter eller utilsiktede feil.

Ved utarbeidelsen av årsregnskapet må ledelsen ta standpunkt til selskapets evne til fortsatt drift og opplyse om forhold av betydning for fortsatt drift. Forutsetningen om fortsatt drift skal legges til grunn for årsregnskapet så lenge det ikke er sannsynlig at virksomheten vil bli avviklet.



## NITSCHKE

### *Revisors oppgaver og plikter ved revisjonen av årsregnskapet*

Vårt mål er å oppnå betryggende sikkerhet for at årsregnskapet som helhet ikke inneholder vesentlig feilinformasjon, verken som følge av misligheter eller utilsiktede feil, og å avgjøre en revisjonsberetning som inneholder vår konklusjon. Betryggende sikkerhet er en høy grad av sikkerhet, men ingen garanti for at en revisjon utført i samsvar med ISA-ene, alltid vil avdekke vesentlig feilinformasjon som eksisterer. Feilinformasjon kan oppstå som følge av misligheter eller utilsiktede feil. Feilinformasjon blir vurdert som vesentlig dersom den enkeltvis eller samlet med rimelighet kan forventes å påvirke økonomiske beslutninger som brukerne foretar basert på årsregnskapet.

For videre beskrivelse av revisors oppgaver og plikter vises det til:  
<https://revisorforeningen.no/revisjonsberetninger>

Lysaker, 3. juni 2025  
NITSCHKE AS

Håvard Hvideberg Bratlid  
statsautorisert revisor



# Årsregnskap

**2024**

**Aspera Holding AS**

Org.nr.:992 622 490


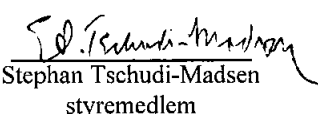



<b>Resultatregnskap</b>			
Aspera Holding AS			
<b>Driftsinntekter og driftskostnader</b>	<b>Note</b>	<b>2024</b>	<b>2023</b>
Gevinst salg verdipapirer		1 259 961	109 320
Inntekt på investering i datterselskap		1 280 000	1 280 000
Inntekt på andre investeringer	1	70 384	58 654
Sum driftsinntekter		<u>2 610 345</u>	<u>1 447 974</u>
Tap salg verdipapirer		521 406	44 476
Annen driftskostnad		214 753	155 955
Sum driftskostnader		<u>736 159</u>	<u>200 431</u>
Driftsresultat		<u>1 874 186</u>	<u>1 247 542</u>
<b>Finansinntekter og finanskostnader</b>			
Annen renteinntekt		16 516	18 777
Annen rentekostnad		0	21
Resultat av finansposter		<u>16 516</u>	<u>18 757</u>
Resultat før skattekostnad		1 890 702	1 266 299
Resultat		<u>1 890 702</u>	<u>1 266 299</u>
Årsresultat		<u>1 890 702</u>	<u>1 266 299</u>
<b>Overføringer</b>			
Avsatt til utbytte	3	0	365 250
Avsatt til annen egenkapital	3	1 890 702	901 049
Sum overføringer		<u>1 890 702</u>	<u>1 266 299</u>



<b>Balanse</b>			
Aspera Holding AS			
<b>Eiendeler</b>	<b>Note</b>	<b>2024</b>	<b>2023</b>
<b>Anleggsmidler</b>			
<b>Finansielle anleggsmidler</b>			
Investeringer i datterselskap	1	89 600	89 600
Investeringer i aksjer og andeler	1	0	553 278
Sum finansielle anleggsmidler		<u>89 600</u>	<u>642 878</u>
Sum anleggsmidler		<u>89 600</u>	<u>642 878</u>
<b>Omløpsmidler</b>			
<b>Fordringer</b>			
Andre kortsiktige fordringer	4	<u>1 280 000</u>	<u>1 280 000</u>
Sum fordringer		<u>1 280 000</u>	<u>1 280 000</u>
<b>Investeringer</b>			
Markedsbaserte aksjer	1	<u>13 586 986</u>	<u>11 935 015</u>
Sum investeringer		<u>13 586 986</u>	<u>11 935 015</u>
Bankinnskudd, kontanter o.l.	5	1 335 685	932 479
Sum omløpsmidler		<u>16 202 671</u>	<u>14 147 494</u>
Sum eiendeler		<u>16 292 271</u>	<u>14 790 372</u>



<b>Balanse</b>			
Aspera Holding AS			
Egenkapital og gjeld	Note	2024	2023
<b>Innskutt egenkapital</b>			
Aksjekapital	3, 6	150 000	150 000
Sum innskutt egenkapital		<u>150 000</u>	<u>150 000</u>
<b>Opptjent egenkapital</b>			
Annen egenkapital	3	16 128 198	14 237 496
Sum opptjent egenkapital		<u>16 128 198</u>	<u>14 237 496</u>
Sum egenkapital		<u>16 278 198</u>	<u>14 387 496</u>
<b>Gjeld</b>			
<b>Kortsiktig gjeld</b>			
Utbytte		0	365 250
Annen kortsiktig gjeld		14 073	37 626
Sum kortsiktig gjeld		<u>14 073</u>	<u>402 876</u>
Sum gjeld		<u>14 073</u>	<u>402 876</u>
Sum egenkapital og gjeld		<u>16 292 271</u>	<u>14 790 372</u>
Oslo, 03.06.2025 Styret i Aspera Holding AS			
 Guy Tschudi-Madsen Styreleder	 Stephan Tschudi-Madsen styremedlem	 Kristian Johan Dekke Løberg styremedlem	
Aspera Holding AS			Side 4



## Noter Aspera Holding AS for 2024

### **Regnskapsprinsipper**

Årsregnskapet er satt opp i samsvar med regnskapsloven. Det er utarbeidet etter norske regnskapsstandarder.

### **Driftsinntekter og kostnader**

Gevinst/tap ved salg av verdipapirer resultatføres ved realisasjonstidspunkt. Kostnader medtas etter sammenstillingsprinsippet, dvs. at kostnader medtas i samme periode som tilhørende inntekter inntektsføres.

### **Klassifisering / vurdering av finansportefølje**

#### *Kortsiktige plasseringer*

Portefølje av finansielle plasseringer vurdert som omløpsmidler er vurdert til laveste av anskaffelseskost og markedsverdi da de ikke er å anse som en del av en handelsportefølje.

#### *Langsiktige plasseringer*

Investering i datterselskap og andre varige investeringer er vurdert som anleggsmidler og vurdert til anskaffelseskost. Langsiktige plasseringer nedskrives ved varig verdifall.

### **Skatt**

Skattekostnaden i resultatregnskapet omfatter både periodens betalbare skatt og endring i utsatt skatt. Utsatt skatt er beregnet med 22 % på grunnlag av de midlertidige forskjeller som eksisterer mellom regnskapsmessige og skattemessige verdier, samt ligningsmessig underskudd til fremføring ved utgangen av regnskapsåret. Skatteøkende og skattereduserende midlertidige forskjeller som reverserer eller kan reversere i samme periode er utlignet og nettoført.



## Noter Aspera Holding AS for 2024

### Note 1 Investeringer i aksjer

Datterselskap	Eierandel	Bokført verdi	Årsresultat 2024	Egenkapital 2024
Map Arkitekter AS	80 %	89 600	2 175 335	2 296 519

Selskapet har i tillegg andeler i diverse fond og obligasjoner.

Investeringer klassifisert som omløpsmidler har en bokført verdi på kr 13 586 986 og en total markedsverdi pr. 31.12.2024 på kr 16 976 864.

### Note 2 Skatt

Årets skattekostnad	2024	2023
Resultatført skatt på ordinært resultat:		
Betalbar skatt	0	0
Endring i utsatt skattefordel	0	0
<b>Skattekostnad ordinært resultat</b>	<b>0</b>	<b>0</b>
Skattepliktig inntekt:		
Resultat før skatt	1 890 702	1 266 299
Permanente forskjeller	-1 880 755	-1 329 912
Anvendelse av fremførbart underskudd	-9 947	0
<b>Skattepliktig inntekt</b>	<b>0</b>	<b>-63 613</b>
Betalbar skatt i balansen:		
Betalbar skatt på årets resultat	0	0
<b>Sum betalbar skatt i balansen</b>	<b>0</b>	<b>0</b>

Skatteeffekten av midlertidige forskjeller og underskudd til fremføring som har gitt opphav til utsatt skatt og utsatte skattefordeler, spesifisert på typer av midlertidige forskjeller

	2024	2023	Endring
Inntektsført avsatt utbytte	38 400	38 400	0
Akkumulert fremførbart underskudd	-253 903	-263 850	-9 947
Inngår ikke i beregningen av utsatt skatt	215 503	225 450	9 947
<b>Utsatt skattefordel (22 %)</b>	<b>0</b>	<b>0</b>	<b>0</b>

I henhold til God regnskapsskikk for små foretak balanseføres ikke utsatt skattefordel.



## Noter Aspera Holding AS for 2024

### Note 3 Egenkapital

	Aksjekapital	Annen egenkapital	Sum egenkapital
Pr. 01.01.2024	150 000	14 237 496	14 387 496
Årets resultat	0	1 890 702	1 890 702
<b>Pr 31.12.2024</b>	<b>0</b>	<b>16 128 198</b>	<b>16 278 198</b>

### Note 4 Mellomværende med konsernselskap

Selskapet har en fordring på sitt datterselskap Map Arkitekter AS med kr 1 280 000  
Ingen fordringer forfaller om mer 1 år og ingen gjeld forfaller om mer enn 5 år.

### Note 5 Bankinnskudd

Selskapet har ingen bundne midler.

### Note 6 Aksjonærer

#### Aksjekapitalen i Aspera Holding AS pr. 31.12 består av:

	Antall	Pålydende	Bokført
Ordinære aksjer	200	750,0	150 000
<b>Sum</b>	<b>200</b>		<b>150 000</b>

#### Eierstruktur

De største aksjonærene i % pr. 31.12 var:

	Ordinære	Eierandel	Stemmeandel
Guy Tschudi-Madsen	200	100,0	100,0

#### Aksjer eiet av medlemmer i styret og daglig leder:

Navn	Verv	Ordinære
Guy Tschudi-Madsen	Styreleder	200
<b>Totalt antall aksjer</b>		<b>200</b>

### Note 7 antall ansatte

Selskapet har ingen ansatte.