



ÅRSREGNSKAPET FOR REGNSKAPSÅRET 2021 - GENERELL INFORMASJON

Enheten

Organisasjonsnummer: 921 260 628
Organisasjonsform: Aksjeselskap
Foretaksnavn: FOSSEN UTLEIE AS
Forretningsadresse: Dalåmoveien 14
7530 MERÅKER

Regnskapsår

Årsregnskapets periode: 01.01.2021 - 31.12.2021

Konsern

Morselskap i konsern: Nei

Regnskapsregler

Regler for små foretak benyttet: Ja
Benyttet ved utarbeidelsen av årsregnskapet til selskapet: Regnskapslovens alminnelige regler

Årsregnskapet fastsatt av kompetent organ

Bekreftet av representant for selskapet: Åsmund Øverkil
Dato for fastsettelse av årsregnskapet: 14.06.2022

Grunnlag for avgivelse

År 2021: Årsregnskapet er elektronisk innlevert
År 2020: Tall er hentet fra elektronisk innlevert årsregnskap fra 2021

Det er ikke krav til at årsregnskapet m.v. som sendes til Regnskapsregisteret er undertegnet. Kontrollen på at dette er utført ligger hos revisor/enhetens øverste organ. Sikkerheten ivaretas ved at innsender har rolle/rettighet for innsending av årsregnskapet via Altinn, og ved at det bekreftes at årsregnskapet er fastsatt av kompetent organ.

Brønnøysundregistrene, 04.08.2023



Resultatregnskap

Beløp i: NOK	Note	2021	2020
RESULTATREGNSKAP			
Inntekter			
Salgsinntekt			1 040
Annen driftsinntekt		1 204 687	900 219
Sum inntekter		1 204 687	901 259
Kostnader			
Lønnskostnad	1	61 936	55 959
Avskrivning på varige driftsmidler	2	8 748	8 748
Annen driftskostnad	1	1 103 475	595 955
Sum kostnader		1 174 158	660 662
Driftsresultat		30 528	240 596
Finansinntekter og finanskostnader			
Annen renteinntekt		105	274
Sum finansinntekter		105	274
Annen rentekostnad		1 250	933
Annen finanskostnad			100
Sum finanskostnader		1 250	1 033
Netto finans		-1 145	-759
Ordinært resultat før skattekostnad		29 383	239 838
Skattekostnad på ordinært resultat	3	7 664	53 487
Ordinært resultat etter skattekostnad		21 719	186 351
Årsresultat		21 719	186 351
Årsresultat etter minoritetsinteresser		21 719	186 351
Overføringer og disponeringer			
Overføringer annen egenkapital	4	21 719	186 351
Sum overføringer og disponeringer		21 719	186 351



Balanse

Beløp i: NOK	Note	2021	2020
BALANSE - EIENDELER			
Anleggsmidler			
Immaterielle eiendeler			
Varige driftsmidler			
Driftsløsøre, inventar, verktøy, kontorm.	2	23 327	32 075
Sum varige driftsmidler		23 327	32 075
Sum anleggsmidler		23 327	32 075
Omløpsmidler			
Varer			
Fordringer			
Kundefordringer		70 360	12 500
Andre kortsiktige fordringer			4 797
Sum fordringer		70 360	17 297
Bankinnskudd, kontanter og lignende			
Bankinnskudd, kontanter o.l.	5	366 874	398 153
Sum bankinnskudd, kontanter og lignende		366 874	398 153
Sum omløpsmidler		437 234	415 450
SUM EIENDELER		460 561	447 525
BALANSE - EGENKAPITAL OG GJELD			
Egenkapital			
Innskutt egenkapital			
Selskapskapital	4,6	30 000	30 000
Sum innskutt egenkapital		30 000	30 000
Opptjent egenkapital			
Annen egenkapital	4	375 573	353 854



Balanse

Beløp i: NOK	Note	2021	2020
Sum opptjent egenkapital		375 573	353 854
Sum egenkapital		405 573	383 854
Sum langsiktig gjeld		0	0
Kortsiktig gjeld			
Leverandørgjeld		5 182	10 787
Betalbar skatt	3	7 664	53 852
Skyldig offentlige avgifter		-1 126	-8 991
Annen kortsiktig gjeld		43 268	8 023
Sum kortsiktig gjeld		54 988	63 671
Sum gjeld		54 988	63 671
SUM EGENKAPITAL OG GJELD		460 561	447 525



Brønnøysundregistrene

ÅRSREGNSKAP FOR REGNSKAPSÅRET 2021 - GENERELL INFORMASJON

Journalnummer: 2022 484743

Enheten

Organisasjonsnummer: 921 260 628
Organisasjonsform: Aksjeselskap
Foretaksnavn: FOSSEN UTLEIE AS
Forretningsadresse: Dalåmveien 14
7530 MERÅKER

Regnskapsår

Årsregnskapets periode: 01.01.2021 - 31.12.2021

Konsern

Morselskap i konsern: Nei

Regnskapsregler

Regler for små foretak benyttet: Ja
Benyttet ved utarbeidelsen av
årsregnskapet til selskapet: Regnskapslovens alminnelige regler

Årsregnskapet fastsatt av kompetent organ

Bekreftet av representant for selskapet: Åsmund Øverkil
Dato for fastsettelse av årsregnskapet: 14.06.2022

Revisjon

Selskapet har besluttet at årsregnskapet
ikke skal revideres: Ja
Årsregnskapet er utarbeidet av ekstern
autorisert regnskapsfører: Ja
Ekstern autorisert regnskapsfører har i
løpet av regnskapsåret bistått ved den
løpende regnskapsføringen eller utført
andre tjenester for selskapet enn å
utarbeide årsregnskapet: Ja

Grunnlag for avgivelse

År 2021: Årsregnskap er elektronisk innlevert.
År 2020: Tall er hentet fra elektronisk innlevert årsregnskap fra 2021.

Det er ikke krav til at årsregnskapet m.v. som sendes til Regnskapsregisteret er undertegnet. Kontrollen på at dette er utført ligger hos revisor/enhetens øverste organ. Sikkerheten ivaretas ved at innsender har rolle/rettighet for innsending av årsregnskapet via Altinn, og ved at det bekreftes at årsregnskapet er fastsatt av kompetent organ.

Brønnøysundregistrene, 20.06.2022

Brønnøysundregistrene
Postadresse: Postboks 900, 8910 Brønnøysund
Telefon: 75 00 75 00
E-post: firmapost@brreg.no Internett: www.brreg.no
Organisasjonsnummer: 974 760 673



Organisasjonsnr: 921 260 628
FOSSEN UMLEIE AS

RESULTATREGNSKAP

Beløp i: NOK	Note	2021	2020
RESULTATREGNSKAP			
Inntekter			
Salgsinntekt			1 040
Annen driftsinntekt		1 204 687	900 219
Sum inntekter		1 204 687	901 259
Kostnader			
Lønnskostnad	1	61 936	55 959
Avskrivning på varige driftsmidler	2	8 748	8 748
Annen driftskostnad	1	1 103 475	595 955
Sum kostnader		1 174 158	660 662
Driftsresultat		30 528	240 596
Finansinntekter og finanskostnader			
Annen renteinntekt		105	274
Sum finansinntekter		105	274
Annen rentekostnad		1 250	933
Annen finanskostnad			100
Sum finanskostnader		1 250	1 033
Netto finans		-1 145	-759
Ordinært resultat før skattekostnad			
Skattekostnad på ordinært resultat	3	7 664	53 487
Ordinært resultat etter skattekostnad		21 719	186 351
Årsresultat		21 719	186 351
Årsresultat etter minoritetsinteresser		21 719	186 351
Overføringer og disponeringer			
Overføringer annen egenkapital	4	21 719	186 351
Sum overføringer og disponeringer		21 719	186 351



Organisasjonsnr: 921 260 628
FOSSEN UMLEIE AS

BALANSE

Beløp i: NOK **Note** **2021** **2020**

BALANSE - EIENDELER

Anleggsmidler Immaterielle eiendeler

Varige driftsmidler

Driftsløsøre, inventar,
verktøy, kontorm.

2

23 327

32 075

Sum varige driftsmidler

23 327

32 075

Sum anleggsmidler

23 327

32 075

Omløpsmidler

Varer

Fordringer

Kundefordringer
Andre kortsiktige
fordringer

70 360

12 500

Sum fordringer

70 360

4 797
17 297

Bankinnskudd, kontanter og lignende

Bankinnskudd, kontanter o.
l.

5

366 874

398 153

Sum bankinnskudd,
kontanter og lignende

366 874

398 153

Sum omløpsmidler

437 234

415 450

SUM EIENDELER

460 561

447 525

BALANSE - EGENKAPITAL OG GJELD

Egenkapital

Innskutt egenkapital

Selskapskapital

4, 6

30 000

30 000

Sum innskutt egenkapital

30 000

30 000

Opptjent egenkapital

Annen egenkapital

4

375 573

353 854

Sum opptjent egenkapital

375 573

353 854

Sum egenkapital

405 573

383 854

Sum langsiktig gjeld

0

0

Kortsiktig gjeld



Leverandørgjeld	5 182	10 787
Betalbar skatt	7 664	53 852
Skyldig offentlige avgifter	-1 126	-8 991
Annen kortsiktig gjeld	43 268	8 023
Sum kortsiktig gjeld	54 988	63 671
Sum gjeld	54 988	63 671
SUM EGENKAPITAL OG GJELD	460 561	447 525



Organisasjonsnr: 921 260 628
FOSSEN UMLEIE AS

NOTEOPPLYSNINGER - SELSKAP - alle poster oppgitt i hele tall

Note

Antall årsverk i regnskapsåret
0.00

<u>Sum</u>	<u>Beløp</u>
<u>Balanseført verdi 31.12.</u>	<u>Varige driftsmidler Immaterielle eiend.</u>

Konsernregnskap

Morselskapet sitt navn

Forretningskontor for morselskapet

Begrunnelse for at datterselskap er utelatt fra konsolideringen

Konsern, tilknyttet selskap m.v. - fordringer og gjeld

Fordringer

<u>Samlet beløp - tilknyttet selskap</u>	<u>Årets</u>	<u>Fjorårets</u>
--	--------------	------------------

<u>Samlet beløp - foretak i samme konsern</u>	<u>Årets</u>	<u>Fjorårets</u>
---	--------------	------------------

<u>Samlet beløp - foretak i samme konsern</u>	<u>Årets</u>	<u>Fjorårets</u>
---	--------------	------------------

<u>Samlet beløp - felles kontrollert virksomhet</u>	<u>Årets</u>	<u>Fjorårets</u>
---	--------------	------------------

<u>Pantstillelse</u>	<u>Beløp</u>
----------------------	--------------

<u>Beholdning av egne aksjer</u>	<u>Antall</u>	<u>Pålydende</u>	<u>Andel av aksjek.</u>
----------------------------------	---------------	------------------	-------------------------



Note

Lån og sikkerhetsstillelse til medlemmer

Er det gitt lån eller sikkerhetsstillelse til ledende personer: Nei

Opplysninger om:

Medlemmer av:

Mer om lån og sikkerhetsstillelse

Note

Noteopplysninger ut over minimumskravene for små foretak

Fullstendige noteopplysninger fremkommer av vedlagte PDF-dokument



**Årsregnskap 2021
for
Fossen Utleie AS**

Organisasjonsnr. 921260628

Utarbeidet av:
Aktiva Solsiden AS
Autorisert regnskapsførerselskap
Falkenborgveien 35C
7044 TRONDHEIM
Organisasjonsnr. 985415315





Fossen Utleie AS

Resultatregnskap

	Note	2021	2020
DRIFTSINNEKTER OG DRIFTSKOSTNADER			
Driftsinntekter			
Salgsinntekt		0	1 040
Annen driftsinntekt		1 204 687	900 219
Sum driftsinntekter		1 204 687	901 259
Driftskostnader			
Lønnskostnad	1	61 936	55 959
Avskrivning på varige driftsmidler	2	8 748	8 748
Annen driftskostnad	1	1 103 475	595 955
Sum driftskostnader		1 174 158	660 662
DRIFTSRESULTAT		30 528	240 596
FINANSINNEKTER OG FINANSKOSTNADER			
Finansinntekter			
Annen renteinntekt		105	274
Sum finansinntekter		105	274
Finanskostnader			
Annen rentekostnad		1 250	933
Annen finanskostnad		0	100
Sum finanskostnader		1 250	1 033
NETTO FINANSPOSTER		(1 145)	(759)
ORDINÆRT RES. FØR SKATTEKOSTNAD		29 383	239 838
Skattekostnad på ordinært resultat	3	7 664	53 487
ORDINÆRT RESULTAT		21 719	186 351
ÅRSRESULTAT		21 719	186 351
OVERF. OG DISPONERINGER			
Overføringer annen egenkapital	4	21 719	186 351
SUM OVERF. OG DISP.		21 719	186 351



Fossen Utleie AS

Balanse pr. 31.12.2021

	Note	31.12.2021	31.12.2020
EIENDELER			
ANLEGGSMIDLER			
Varige driftsmidler			
Driftsløsøre, inventar, verktøy, kontorm.	2	23 327	32 075
Sum varige driftsmidler		23 327	32 075
SUM ANLEGGSMIDLER		23 327	32 075
OMLØPSMIDLER			
Fordringer			
Kundefordringer		70 360	12 500
Andre kortsiktige fordringer		0	4 797
Sum fordringer		70 360	17 297
Bankinnskudd, kontanter o.l.	5	366 874	398 153
SUM OMLØPSMIDLER		437 234	415 450
SUM EIENDELER		460 561	447 525
 EGENKAPITAL OG GJELD			
EGENKAPITAL			
Innskutt egenkapital			
Selskapskapital	4,6	30 000	30 000
Sum innskutt egenkapital		30 000	30 000
Opptjent egenkapital			
Annen egenkapital	4	375 573	353 854
Sum opptjent egenkapital		375 573	353 854
SUM EGENKAPITAL		405 573	383 854



Fossen Utleie AS

Balanse pr. 31.12.2021

	Note	31.12.2021	31.12.2020
GJELD			
KORTSIKTIG GJELD			
Leverandørgjeld		5 182	10 787
Betalbar skatt	3	7 664	53 852
Skyldig offentlige avgifter		(1 126)	(8 991)
Annen kortsiktig gjeld		43 268	8 023
SUM KORTSIKTIG GJELD		54 988	63 671
SUM GJELD		54 988	63 671
SUM EGENKAPITAL OG GJELD		460 561	447 525

Meråker __. __ 2022
i styret for Fossen Utleie AS

Åsmund Øverkil
Styrets leder

Aud Helene Flaamo
Nestleder

Ludvig Haugen
Styremedlem

Marit Oline Haugen Øverkil
Styremedlem

Irene Elisabeth Haugen
Styremedlem

Kjell Morten Flaamo
Styremedlem



Fossen Utleie AS

Noter 2021

Regnskapsprinsipper:

Årsregnskapet er satt opp i samsvar med regnskapsloven og god regnskapsskikk for små foretak.

Omløpsmidler og kortsiktig gjeld

Omløpsmidler og kortsiktig gjeld omfatter normalt poster som forfaller til betaling innen ett år etter siste dag i regnskapsåret, samt poster som knytter seg til varekretsløpet. Omløpsmidler vurderes til laveste verdi av anskaffelseskost og antatt virkelig verdi (Laveste verdis prinsipp).

Anleggsmidler og langsiktig gjeld

Anleggsmidler omfatter eiendeler bestemt til varig eie og bruk for virksomheten. Anleggsmidler er vurdert til anskaffelseskost. Varige driftsmidler føres opp i balansen og avskrives over driftsmidlets forventede økonomiske levetid. Varige driftsmidler nedskrives til virkelig verdi ved verdifall som forventes ikke å være av forbigående art. Nedskrivninger blir reversert når grunnlaget for nedskrivningen ikke lenger finnes å være til stede.

Inntektsføring

Inntektsføring ved salg av varer skjer på leveringstidspunktet. Tjenester inntektsføres i takt med utførelsen. Andelen av salgsinntekter som knytter seg til fremtidige serviceytelser, balanseføres som uopptjent inntekt ved salget og inntektsføres deretter i takt med levering av ytelsene.

Fordringer

Kundefordringer føres opp i balansen til pålydende etter fradrag for avsetning til påregnelig tap. Avsetning til påregnelig tap gjøres på grunnlag av en individuell vurdering av de enkelte fordringene. I tillegg gjøres det for øvrige kundefordringer en uspesifisert avsetning for å dekke antatt tap.

Andre fordringer er også gjenstand for en tilsvarende vurdering.

Skatt

Skattekostnaden i resultatregnskapet omfatter periodens betalbare skatt som blir utlignet og forfaller til betaling i neste regnskapsår i tillegg til endring i utsatt skatt. Utsatt skatt er beregnet med skattesatsen ved utgangen av regnskapsåret (22 %) på grunnlag av skattereduserende og skatteøkende midlertidige forskjeller som eksisterer mellom regnskapsmessige og skattemessige verdier. I beregningen er det også medtatt skattemessig framførbart underskudd ved regnskapsårets utgang. Skatteøkende og skattereduserende midlertidige forskjeller som reverserer eller kan reversere i samme periode er utlignet og nettoført.

Eventuell utsatt skatt på merverdier i forbindelse med oppkjøp av datterselskap blir ikke utlignet.



Fossen Utleie AS

Noter 2021

Note 1 - Lønnskostnad

Ytelser til ledende personer og revisor

	Lønn	Pensjons- forpliktelse	Annen godtgjørelse	Sum
Styremedlemmer	56 000	0	0	50 000

Selskapet har ingen ansatte, det er ikke utbetalt annet enn godtgjørelse til styremedlemmer.
Selskapet har gjort fravalg av revisjon, det er derfor ikke betalt noe i honorar til revisor.
Selskapet er ikke pliktig til å ha obligatorisk tjenestepensjon.

Note 2 - Avskrivning på varige driftsmidler

	Driftsløsøre, inventar, verktøy, kontorm.
Anskaffelseskost pr. 1/1	43 739
+ Tilgang	0
- Avgang	0
Anskaffelseskost pr. 31/12	43 739
Akk. av/nedskr. pr 1/1	11 664
+ Ordinære avskrivninger	8 748
+ Avskr. på oppskrivning	0
- Tilbakeført avskrivning	0
+ Ekstraord nedskrivninger	0
Akk. av/nedskr. pr. 31/12	20 412
Balanseført verdi pr 31/12	23 327
Prosentats for ord.avskr	20-20

Note 3 - Skattekostnad på ordinært resultat

Spesifikasjon av årets skattegrunnlag:	2021
Resultat før skattekostnader	29 383
Endring i midlertidige forskjeller	5 455
Inntekt	34 838
Spesifikasjon av årets skattekostnad:	2021
Beregnet skatt av årets resultat	7 664
= Sum betalbar skatt	7 664
= Ordinær skattekostnad	7 664



Fossen Utleie AS

Noter 2021

Betalbar skatt i balansen består av:	
Beregnet skatt av årets resultat	7 664
= Betalbar skatt i balansen	7 664

Midlertidige forskjeller og balanseført utsatt skatt

	2021	2020
+ Driftsmidler inkl. goodwill	-8 558	-3 353
+ Utestående fordringer	0	250
Sum positive skatteøkende forskjeller	0	250
Sum negative skatteøkende forskjeller	8 558	3 353
Forskj. som ikke inngår i beregning av utsatt skatt	8 558	3 103

Note 4 - Overføringer annen egenkapital

	Aksjekapital / selskapskapital	Annen egenkapital	Sum egenkapital
Pr 1.1.	30 000	353 854	383 854
Tilført fra årsresultat		21 719	21 719
Pr 31.12.	30 000	375 573	405 573

Note 5 - Bankinnskudd, kontanter o.l.

Skattetrekkinnnskudd utgjør pr 31.12. i år kr 0.

Note 6 - Selskapskapital

Selskapet har 300 aksjer pålydende kr 100 pr. aksje, samlet aksjekapital utgjør kr 30 000.

Selskapet har 6 aksjonærer, som alle eier mer enn 5 % av aksjene:

Navn	Antall	Eierandel
Kjell Morten Flaamo	50	16,67 %
Ludvig Haugen	50	16,67 %
Irene Elisabeth Haugen	50	16,67 %
Aud Helene Haugen Flaamo	50	16,67 %
Marit Oline Haugen Øverkil	50	16,67 %
Åsmund Øverkil	50	16,67 %

Aksjer eid av selskapets tillitsvalgte:

	Antall	Eierandel
Medlemmer av styret	300	100,00 %



 Bypass Signing
Irene Elisabeth Haugen
2022-06-10

 BankID Signing
Ludvig Haugen
2022-06-11

 BankID Signing
Aud Helene Haugen Flaamo
2022-06-13

 BankID Signing
Asmund Øverkil
2022-06-13

 BankID Signing
Marit Oline Haugen Øverkil
2022-06-13

 BankID Signing
Kjell Morten Flaamo
2022-06-14

Årsregnskap 2021 for Fossen Utleie AS

Organisasjonsnr. 921260628





Utarbeidet av:
Aktiva Solsiden AS
Autorisert regnskapsførerselskap
Falkenborgveien 35C
7044 TRONDHEIM
Organisasjonsnr. 985415315



Fossen Utleie AS

Resultatregnskap

	Note	2021	
DRIFTSINNEKTER OG DRIFTSKOSTNADER			
Driftsinntekter			
Salgsinntekt		0	1 040
Annen driftsinntekt		1 204 687	900 219
Sum driftsinntekter		1 204 687	901 259
Driftskostnader			
Lønnskostnad	1	61 936	55 959
Avskrivning på varige driftsmidler	2	8 748	8 748
Annen driftskostnad	1	1 103 475	595 955
Sum driftskostnader		1 174 158	660 662
DRIFTSRESULTAT		30 528	240 596
FINANSINNEKTER OG FINANSKOSTNADER			
Finansinntekter			
Annen renteinntekt		105	274
Sum finansinntekter		105	274
Finanskostnader			
Annen rentekostnad		1 250	933
Annen finanskostnad		0	100
Sum finanskostnader		1 250	1 033
NETTO FINANSPOSTER		(1 145)	(759)
ORDINÆRT RES. FØR SKATTEKOSTNAD		29 383	239 838
Skattekostnad på ordinært resultat	3	7 664	53 487
ORDINÆRT RESULTAT		21 719	186 351
ÅRSRESULTAT		21 719	186 351
OVERF. OG DISPONERINGER			
Overføringer annen egenkapital	4	21 719	186 351
SUM OVERF. OG DISP.		21 719	186 351




 BankID Signing
Irene Elisabeth Haugen
2022-06-10 BankID Signing
Ludvig Haugen
2022-06-11 BankID Signing
Aud Helene Haugen Flaamo
2022-06-13 BankID Signing
Asmund Øverkil
2022-06-13 BankID Signing
Marit Oline Haugen Øverkil
2022-06-13 BankID Signing
Kjell Morten Flaamo
2022-06-14



Fossen Utleie AS

Balanse pr. 31.12.2021

	Note	31.12.2021	31.12.2021
EIENDELER			
ANLEGGSMIDLER			
Varige driftsmidler			
Driftsløsøre, inventar, verktøy, kontorm.	2	23 327	32 075
Sum varige driftsmidler		23 327	32 075
SUM ANLEGGSMIDLER		23 327	32 075
OMLØPSMIDLER			
Fordringer			
Kundefordringer		70 360	12 500
Andre kortsiktige fordringer		0	4 797
Sum fordringer		70 360	17 297
Bankinnskudd, kontanter o.l.	5	366 874	398 153
SUM OMLØPSMIDLER		437 234	415 450
SUM EIENDELER		460 561	447 525
EGENKAPITAL OG GJELD			
EGENKAPITAL			
Innskutt egenkapital			
Selskapskapital	4,6	30 000	30 000
Sum innskutt egenkapital		30 000	30 000
Opptjent egenkapital			
Annen egenkapital	4	375 573	353 854
Sum opptjent egenkapital		375 573	353 854
SUM EGENKAPITAL		405 573	383 854

 BankID Signing
Irene Elisabeth Haugen
2022-06-10 BankID Signing
Ludvig Haugen
2022-06-11 BankID Signing
Aud Helene Haugen Flaamo
2022-06-13 BankID Signing
Asmund Øverkil
2022-06-13 BankID Signing
Marit Oline Haugen Øverkil
2022-06-13 BankID Signing
Kjell Morten Flaamo
2022-06-14



Fossen Utleie AS

Balanse pr. 31.12.2021

	Note	31.12.2021	31.12.2021
GJELD			
KORTSIKTIG GJELD			
Leverandørgjeld		5 182	10 787
Betalbar skatt	3	7 664	53 852
Skyldig offentlige avgifter		(1 126)	(8 991)
Annen kortsiktig gjeld		43 268	8 023
SUM KORTSIKTIG GJELD		54 988	63 671
SUM GJELD		54 988	63 671
SUM EGENKAPITAL OG GJELD		460 561	447 525

Meråker __. __ 2022
i styret for Fossen Utleie AS

Åsmund Øverkil
Styrets leder


Aud Helene Flaamo
Nestleder

Ludvig Haugen
Styremedlem


Marit Oline Haugen Øverkil
Styremedlem

Irene Elisabeth Haugen
Styremedlem


Kjell Morten Flaamo
Styremedlem


 Bypass Signing
Irene Elisabeth Haugen
2022-06-10

 BankID Signing
Ludvig Haugen
2022-06-11

 BankID Signing
Aud Helene Haugen Flaamo
2022-06-13

 BankID Signing
Åsmund Øverkil
2022-06-13


 BankID Signing
Marit Oline Haugen Øverkil
2022-06-13

 BankID Signing
Kjell Morten Flaamo
2022-06-14




Fossen Utleie AS


Noter 2021


 BankID Signing
Irene Elisabeth Haugen
2022-06-10

 BankID Signing
Ludvig Haugen
2022-06-11

 BankID Signing
Aud Helene Haugen Flaamo
2022-06-13

 BankID Signing
Asmund Øverkil
2022-06-13

 BankID Signing
Marit Oline Haugen Øverkil
2022-06-13

 BankID Signing
Kjell Morten Flaamo
2022-06-14

Regnskapsprinsipper:

Årsregnskapet er satt opp i samsvar med regnskapsloven og god regnskapsskikk for små foretak.

Omløpsmidler og kortsiktig gjeld

Omløpsmidler og kortsiktig gjeld omfatter normalt poster som forfaller til betaling innen ett år etter siste dag i regnskapsåret, samt poster som knytter seg til varekretsløpet. Omløpsmidler vurderes til laveste verdi av anskaffelseskost og antatt virkelig verdi (Laveste verdis prinsipp).

Anleggsmidler og langsiktig gjeld

Anleggsmidler omfatter eiendeler bestemt til varig eie og bruk for virksomheten. Anleggsmidler er vurdert til anskaffelseskost. Varige driftsmidler føres opp i balansen og avskrives over driftsmidlets forventede økonomiske levetid. Varige driftsmidler nedskrives til virkelig verdi ved verdifall som forventes ikke å være av forbigående art. Nedskrivninger blir reversert når grunnlaget for nedskrivningen ikke lenger finnes å være til stede.

Inntektsføring

Inntektsføring ved salg av varer skjer på leveringstidspunktet. Tjenester inntektsføres i takt med utførelsen. Andelen av salgsinntekter som knytter seg til fremtidige serviceytelser, balanseføres som uopptjent inntekt ved salget og inntektsføres deretter i takt med levering av ytelsene.

Fordringer

Kundefordringer føres opp i balansen til pålydende etter fradrag for avsetning til påregnelig tap. Avsetning til påregnelig tap gjøres på grunnlag av en individuell vurdering av de enkelte fordringene. I tillegg gjøres det for øvrige kundefordringer en uspesifisert avsetning for å dekke antatt tap.

Andre fordringer er også gjenstand for en tilsvarende vurdering.

Skatt

Skattekostnaden i resultatregnskapet omfatter periodens betalbare skatt som blir utlignet og forfaller til betaling i neste regnskapsår i tillegg til endring i utsatt skatt. Utsatt skatt er beregnet med skattesatsen ved utgangen av regnskapsåret (22 %) på grunnlag av skattereduserende og skatteøkende midlertidige forskjeller som eksisterer mellom regnskapsmessige og skattemessige verdier. I beregningen er det også medtatt skattemessig framførbart underskudd ved regnskapsårets utgang. Skatteøkende og skattereduserende midlertidige forskjeller som reverserer eller kan reversere i samme periode er utlignet og nettoført.

Eventuell utsatt skatt på merverdier i forbindelse med oppkjøp av datterselskap blir ikke utlignet.



Fossen Utleie AS

Noter 2021



Note 1 - Lønnskostnad

Ytelser til ledende personer og revisor

	Lønn	Pensjons- forpliktelse	Annen godtgjørelse	Sum
Styremedlemmer	56 000	0	0	50 000

Selskapet har ingen ansatte, det er ikke utbetalt annet enn godtgjørelse til styremedlemmer.
Selskapet har gjort fravalg av revisjon, det er derfor ikke betalt noe i honorar til revisor.
Selskapet er ikke pliktig til å ha obligatorisk tjenestepensjon.

Note 2 - Avskrivning på varige driftsmidler

	Driftsløsøre, inventar, verktøy, kontorm.
Anskaffelseskost pr. 1/1	43 739
+ Tilgang	0
- Avgang	0
Anskaffelseskost pr. 31/12	43 739
Akk. av/nedskr. pr 1/1	11 664
+ Ordinære avskrivninger	8 748
+ Avskr. på oppskrivning	0
- Tilbakeført avskrivning	0
+ Ekstraord nedskrivninger	0
Akk. av/nedskr. pr. 31/12	20 412
Balanseført verdi pr 31/12	23 327
Prosentats for ord.avskr	20-20

Note 3 - Skattekostnad på ordinært resultat

Spesifikasjon av årets skattegrunnlag:	2021
Resultat før skattekostnader	29 383
Endring i midlertidige forskjeller	5 455
Inntekt	34 838
Spesifikasjon av årets skattekostnad:	2021
Beregnet skatt av årets resultat	7 664
= Sum betalbar skatt	7 664
= Ordinær skattekostnad	7 664

Noter for Fossen Utleie AS

Organisasjonsnr. 921260628



Fossen Utleie AS

Noter 2021

Betalbar skatt i balansen består av:
Beregnet skatt av årets resultat
= Betalbar skatt i balansen

 Buypass Signing
Irene Elisabeth Haugen
2022-06-10
 BankID Signing
Ludvig Haugen
2022-06-11
 BankID Signing
Aud Helene Haugen Flaamo
2022-06-13
 BankID Signing
Asmund Øverkil
2022-06-13
 BankID Signing
Marit Oline Haugen Øverkil
2022-06-13
 BankID Signing
Kjell Morten Flaamo
2022-06-14

Midlertidige forskjeller og balanseført utsatt skatt

	2021	2020
+ Driftsmidler inkl. goodwill	-8 558	-3 353
+ Utestående fordringer	0	250
Sum positive skatteøkende forskjeller	0	250
Sum negative skatteøkende forskjeller	8 558	3 353
Forskj. som ikke inngår i beregning av utsatt skatt	8 558	3 103

Note 4 - Overføringer annen egenkapital

	Aksjekapital / selskapskapital	Annen egenkapital	Sum egenkapital
Pr 1.1.	30 000	353 854	383 854
Tilført fra årsresultat		21 719	21 719
Pr 31.12.	30 000	375 573	405 573

Note 5 - Bankinnskudd, kontanter o.l.

Skattetrekkinnnskudd utgjør pr 31.12. i år kr 0.

Note 6 - Selskapskapital

Selskapet har 300 aksjer pålydende kr 100 pr. aksje, samlet aksjekapital utgjør kr 30 000.

Selskapet har 6 aksjonærer, som alle eier mer enn 5 % av aksjene:

Navn	Antall	Eierandel
Kjell Morten Flaamo	50	16,67 %
Ludvig Haugen	50	16,67 %
Irene Elisabeth Haugen	50	16,67 %
Aud Helene Haugen Flaamo	50	16,67 %
Marit Oline Haugen Øverkil	50	16,67 %
Åsmund Øverkil	50	16,67 %

Aksjer eid av selskapets tillitsvalgte:

	Antall	Eierandel
Medlemmer av styret	300	100,00 %