



## ÅRSREGNSKAPET FOR REGNSKAPSÅRET 2023 - GENERELL INFORMASJON

### Enheten

Organisasjonsnummer: 960 658 493  
Organisasjonsform: Aksjeselskap  
Foretaksnavn: SIO MAT OG DRIKKE AS  
Forretningsadresse: c/o Universitetscenteret Blindern  
2. etasje Frederikkebygningen  
Problemveien 11  
0371 OSLO

### Regnskapsår

Årsregnskapets periode: 01.01.2023 - 31.12.2023

### Konsern

Morselskap i konsern: Nei

### Regnskapsregler

Regler for små foretak benyttet: Nei  
Benyttet ved utarbeidelsen av årsregnskapet til selskapet: Regnskapslovens alminnelige regler

### Årsregnskapet fastsatt av kompetent organ

Bekreftet av representant for selskapet: Irene Lorentzen  
Dato for fastsettelse av årsregnskapet: 19.03.2024

### Grunnlag for avgivelse

År 2023: Årsregnskapet er elektronisk innlevert  
År 2022: Tall er hentet fra elektronisk innlevert årsregnskap fra 2023

*Det er ikke krav til at årsregnskapet m.v. som sendes til Regnskapsregisteret er undertegnet. Kontrollen på at dette er utført ligger hos revisor/enhetens øverste organ. Sikkerheten ivaretas ved at innsender har rolle/rettighet for innsending av årsregnskapet via Altinn, og ved at det bekreftes at årsregnskapet er fastsatt av kompetent organ.*

Brønnøysundregistrene, 17.06.2025



## Resultatregnskap

Beløp i: NOK	Note	2023	2022
<b>RESULTATREGNSKAP</b>			
<b>Inntekter</b>			
Salgsinntekt		116 050 106	101 869 318
Andre driftsinntekter		17 912 809	10 974 787
<b>Sum inntekter</b>		<b>133 962 915</b>	<b>112 844 105</b>
<b>Kostnader</b>			
Varekostnad		40 702 925	38 114 377
Lønnskostnad	2, 3	63 722 742	56 472 947
Ordinære avskrivninger	4	827 096	1 141 568
Nedskrivning av varige driftsmidler og immaterielle eiendeler	4		
Andre driftskostnader	2	30 090 511	22 403 714
<b>Sum kostnader</b>		<b>135 343 274</b>	<b>118 132 606</b>
<b>Driftsresultat</b>		<b>-1 380 359</b>	<b>-5 288 502</b>
<b>Finansinntekter og finanskostnader</b>			
Annen renteinntekt		223 063	143 457
<b>Sum finansinntekter</b>		<b>223 063</b>	<b>143 457</b>
Annen rentekostnad		342 618	371 892
Andre finanskostnader		787 254	723 196
<b>Sum finanskostnader</b>		<b>1 129 872</b>	<b>1 095 088</b>
<b>Netto finans</b>		<b>-906 809</b>	<b>-951 631</b>
<b>Ordinært resultat før skattekostnad</b>		<b>-2 287 168</b>	<b>-6 240 132</b>
Skattekostnad på resultat	7	-503 177	-1 372 828
<b>Ordinært resultat etter skattekostnad</b>		<b>-1 783 991</b>	<b>-4 867 304</b>
<b>Årsresultat</b>	10	<b>-1 783 991</b>	<b>-4 867 304</b>
<b>Årsresultat etter minoritetsinteresser</b>		<b>-1 783 991</b>	<b>-4 867 304</b>
<b>Totalresultat</b>		<b>-1 783 991</b>	<b>-4 867 304</b>



## Resultatregnskap

<b>Beløp i: NOK</b>	<b>Note</b>	<b>2023</b>	<b>2022</b>
<b>Overføringer og disponeringer</b>			
Overført fra annen egenkapital		-1 783 991	-4 867 304
<b>Sum overføringer og disponeringer</b>		<b>-1 783 991</b>	<b>-4 867 304</b>



## Balanse

Beløp i: NOK	Note	2023	2022
<b>BALANSE - EIENDELER</b>			
<b>Anleggsmidler</b>			
<b>Immaterielle eiendeler</b>			
Utsatt skattefordel	7	215 621	1 321 694
<b>Sum immaterielle eiendeler</b>		<b>215 621</b>	<b>1 321 694</b>
<b>Varige driftsmidler</b>			
Tomter og bygninger	4		
Transportmidler		750 116	855 376
Driftsløsøre, inventar o.l.	4	454 455	1 040 522
<b>Sum varige driftsmidler</b>	11	<b>1 204 570</b>	<b>1 895 898</b>
<b>Finansielle anleggsmidler</b>			
Investering i datterselskap	6		
Investering i annet foretak i samme konsern	6		
Lån til foretak i samme konsern	6		
Investeringer i tilknyttet selskap	6		
Lån til tilknyttet selskap og felles kontrollert virksomhet	6		
<b>Sum anleggsmidler</b>		<b>1 420 191</b>	<b>3 217 592</b>
<b>Omløpsmidler</b>			
<b>Varer</b>			
Varelager	5	4 775 913	4 901 589
<b>Sum varer</b>		<b>4 775 913</b>	<b>4 901 589</b>
<b>Fordringer</b>			
Kundefordringer	6	1 728 359	2 008 988
Andre kortsiktige fordringer	6	10 139 315	6 707 382
Innskudd på konsernkonto	6	4 818 000	2 423 463
<b>Sum fordringer</b>		<b>16 685 673</b>	<b>11 139 834</b>
<b>Bankinnskudd, kontanter og lignende</b>			
Bankinnskudd, kontanter o.l.	8	1 946 880	1 938 842
<b>Sum bankinnskudd, kontanter og lignende</b>		<b>1 946 880</b>	<b>1 938 842</b>



### Balanse

Beløp i: NOK	Note	2023	2022
Sum omløpsmidler		23 408 466	17 980 264
<b>SUM EIENDELER</b>		<b>24 828 657</b>	<b>21 197 856</b>
<b>BALANSE - EGENKAPITAL OG GJELD</b>			
<b>Egenkapital</b>			
<b>Innskutt egenkapital</b>			
Aksjekapital	9	1 000 000	1 000 000
Overkurs		935 211	935 211
<b>Sum innskutt egenkapital</b>		<b>1 935 211</b>	<b>1 935 211</b>
<b>Opptjent egenkapital</b>			
Annen egenkapital		3 497 506	-424 025
Udisponert resultat			
<b>Sum opptjent egenkapital</b>		<b>3 497 506</b>	<b>-424 025</b>
<b>Sum egenkapital</b>	10, 12	<b>5 432 717</b>	<b>1 511 186</b>
<b>Gjeld</b>			
<b>Langsiktig gjeld</b>			
Pensjonsforpliktelser	3	314 523	305 417
Utsatt skatt	7		
<b>Sum avsetninger for forpliktelser</b>		<b>314 523</b>	<b>305 417</b>
<b>Annen langsiktig gjeld</b>			
<b>Sum langsiktig gjeld</b>		<b>314 523</b>	<b>305 417</b>
<b>Kortsiktig gjeld</b>			
Leverandørgjeld	6	5 739 729	2 796 289
Betalbar skatt	7		
Skyldige offentlige avgifter		4 321 951	4 432 741
Annen kortsiktig gjeld	6	9 019 738	12 152 222
<b>Sum kortsiktig gjeld</b>		<b>19 081 417</b>	<b>19 381 253</b>
<b>Sum gjeld</b>		<b>19 395 941</b>	<b>19 686 670</b>



## Balanse

<b>Beløp i: NOK</b>	<b>Note</b>	<b>2023</b>	<b>2022</b>
<b>SUM EGENKAPITAL OG GJELD</b>		<b>24 828 657</b>	<b>21 197 856</b>



## ÅRSBERETNING 2023 – SIO MAT OG DRIKKE AS SIO MAT OG DRIKKE AS, ORGANISASJONSNUMMER 960658493

### VIRKSOMHETENS ART OG HVOR DEN DRIVES

SIO Mat og Drikke AS er et heleid datterselskap av SIO Eierskap AS, som igjen er eid av Studentsamskipnaden SIO. SIO Mat og Drikke AS har en viktig oppgave i å tilby prisgunstige og studenttilpassede måltidsløsninger og samtidig være en sosial møteplass for våre studenter. Dette er bakgrunnen for vår visjon om å skape en bedre hverdag for våre studenter. Bedriftens primære målgruppe er studenter ved utdanningsinstitusjoner tilknyttet SIO.

Produksjon og salg av mat- og drikkevarer foregår i ulike lokaler i Oslo og Akershus knyttet til Universitetet i Oslo, OsloMet, VID vitenskapelige høyskole, Norges Musikkhøgskole, Norges idrettshøgskole, Kunsthøgskolen i Oslo, samt studentbyen på Kringsjå  
Pr. 31.12. hadde SIO Mat og Drikke AS 33 serveringssteder.

### FORTSATT DRIFT

Årsregnskapet for 2023 for SIO Mat og Drikke AS er satt opp under forutsetning av fortsatt drift. Etter styrets oppfatning gir årsregnskapet en korrekt beskrivelse av selskapets stilling pr. 31.12.2023.

Selskapet har et betydelig underskudd i 2023. Dette skyldes i stor grad omsetningssvikt som følge av lavere aktivitet og kundeantall på campus grunnet økt digital og hybrid undervisning/hjemmekontor etter koronapandemien. Det er å antas at dyrtid og høye levekostnader i samfunnet gjør at studentøkonomien i mindre grad muliggjør kjøp i SIO Mat og Drikke sine serveringssteder

SIO Mat og Drikke AS sin kapitalstatus er fremdeles tilfredsstillende etter mottak av konsernbidrag fra søsterselskap. Ytterligere kapitaltilførsel vil bli gitt fra morselskapet SIO Eierskap AS ved behov. Forutsetningene om fortsatt drift oppfattes derfor å være til stede.

### VESENTLIGE HENDELSER ETTER UTGANGEN AV REGNSKAPSÅRET 2023

For styret er det ingen kjente forhold utover det som fremgår av årsregnskapet som har betydning for bedømmelsen av selskapet. Det er ikke inntruffet forhold etter avslutningen av regnskapet som er av betydning for bedømmelsen av selskapets resultat og stilling.

### OPPLYSNINGER OM DRIFTEN

Driftsinntekter er 21,1 mill. kroner høyere enn i 2022.

SIO Mat og drikke avvirket driften av to serveringssteder i desember 2023. Dette gjelder Norges Idrettshøgskole, og Union864 i Kringsjå studentby.

### ARBEIDSMILJØ

SIO Mat og Drikke AS hadde ved årets slutt 142 ansatte. Av disse var 21 vikarer. Dette er 18 færre ansatte enn året før. Totalt ble det utført 112 årsverk. Dette er 4,6 flere enn i 2022.

Sykefraværet var på 6,9 prosent i 2023. Dette er 2,3 prosentpoeng lavere enn i 2022. Fravær i arbeidsgiverperioden er 1,8 prosent. Dette er 0,7 prosentpoeng lavere enn i 2022.

Det ble i 2023 gjennomført en arbeidsmiljøundersøkelse med 80 prosent svar. Det ble i tillegg gjennomført en egen undersøkelse for deltidsansatte i lav stillingsprosent. Resultatene var gjennomgående gode.

I SIO Mat og Drikke er det to arbeidstakerorganisasjoner/tariffavtaler; NTL og Parat. Samarbeidet med de ansatte og deres representanter er godt. Det har vært omfattende dialog og en rekke drøftelsesmøter med tillitsvalgte. Det har vært gjennomført fire møter i SIO Mat og Drikkes arbeidsmiljøutvalg.



## YTRE MILJØ OG BÆREKRAFT

Alle SiO Mat og Drikkes serveringsteder ble miljøfyrtårnsertifisert innen utgangen av 31.12.2023

Reduksjon av matsvinn er satsningsområde for SiO Mat og Drikke. SiO Mat og Drikke har skrevet under på tilslutningserklæringen med forpliktelse om å redusere matsvinn med 50 % innen 2030. I snitt var matsvinn per kunde 12,75 gram. Selskapet benytter Plateful som leverandør av overskuddsmat fra industrien, og i 2023 kjøpte vi inn 58 tonn av mat som ellers ville blitt kastet. Dette gjør at vi kan tilby gode og næringsrike retter med råvarer som ellers ville vært for dyre i innkjøp. Andre tiltak for å redusere matsvinn er salg av buffet, mat på vekt, som gir studentene valgfrihet på hva de ønsker å spise, noe som igjen gir et lavere svinn.

SiO Mat og Drikke innførte i 2023 differensiert pris på buffet på de fleste av sine spiserier. Differensiert pris betyr at man betaler lavere pris på grønn buffet enn hvis man velger full buffet med kylling/fisk/kjøtt. Hensikten er å hjelpe studentene mot å velge mat som har et lavere klimaavtrykk, og øke grønt kosthold. Frem til årsslutt var fordelingen 31 % grønn buffet versus 69 % full buffet.

På Sådd klimamerket vi alle rettene i forhold til Klimatos skala for klimaavtrykk: lavt, medium og høyt. Alle rettene hadde lavt klimaavtrykk, og ble kommunisert i nettbutikken og i kafe.

## MANGFOLD OG INKLUDERING

Mangfold og inkludering er en viktig del av bærekraftsarbeidet i SiO Mat og Drikke, og en del av vårt samfunnsansvar. I SiOs dobbelt vesentlighetsanalyse er mangfold og inkludering identifisert som ett av ni temaer. For å tiltrekke oss og beholde våre medarbeidere, skal vi skape et arbeidsmiljø hvor alle får realisere sitt potensial. Hver enkelt medarbeider skal føle seg ivaretatt og oppleve at de har like muligheter. For å bedre kjønnsbalansen og mangfold, fremheves dette budskapet gjennom tekst- og bildebruk i rekrutteringene og gjennom å vise fram gode rollemodeller.

Å sørge for at SiO Mat og Drikke er en arbeidsplass der alle føler seg velkomne uavhengig av seksuell legning og kjønnsidentitet, er et annet viktig mål for oss. Derfor er det naturlig å sette fokus på dette i forbindelse med arrangementet Pride som feires i juni hvert år.

Vi tar hensyn til religiøse matregler i sosiale sammenhenger og utviser fleksibilitet ved ønske om fri på religiøse helligdager. Vi har retningslinjer for individuell tilrettelegging av arbeidsplass og arbeidstid, samt for ansatte som behøver særskilt tilpasning. Vår årlige medarbeiderundersøkelse inneholder spørsmål om hvorvidt ansatte føler de kan være seg selv fullt og helt på jobb. Vi har høy score på spørsmål om psykologisk trygghet.

SiO Mat og Drikke jobber aktivt, målrettet og planmessig for å skape mer likestilling og hindre diskriminering på arbeidsplassen. Det er iverksatt tiltak og jobbes forebyggende for økt likestilling. Som en del av dette arbeidet, kartlegges omfanget av ufrivillig deltid blant kvinner og menn.

Alle skal ha like muligheter til arbeid og påvirkning i SiO Mat og Drikke. Målsetningen er en så jevn kjønnsfordeling blant ansatte som mulig, både på leder- og medarbeidernivå. Kjønnsnøytrale betingelser ved fastsetting av lønn, fordeling av arbeidsoppgaver og kompetanseheving er sentrale virkemidler, i tillegg til rekruttering. Det er i 2023 gjennomført en kartlegging av lønnsnivået for de ulike stillingskategorier fordelt på kjønn. Denne viste at det er det er tilnærmet lik avlønning mellom kjønnene i samme stillinger.

Kjønnsfordelingen i 2023 var 73 prosent kvinner og 27 prosent menn, 103 kvinner og 39 menn. Dette er omtrent samme kjønnsfordeling som tidligere år. Kvinner ansatt i SiO Mat og Drikke tok ut gjennomsnittlig 30 uker foreldrepermisjon. Det var ingen menn i foreldrepermisjon i 2023.



Styret i SiO Mat og Drikke besto i 2023 av 6 medlemmer, 5 kvinner og 1 mann. Styrets leder var mann. I ledergruppen er det 3 kvinner og 1 mann. Daglig leder er kvinne.

## FREMTIDIG UTVIKLING

SiO Mat og Drikke AS har en viktig oppgave i å tilby mat og drikke, samt være en sosial møteplass for studentene. Dette er bakgrunnen for visjonen om å skape en bedre hverdag for studentene hos lærestedene tilknyttet SiO.

SiO Mat og Drikkes hovedmål er å være en foretrukket leverandør av rimelig og god hverdagsmat for Oslos studenter. Det er rimelig og god hverdagsmat som er kjerneproduktet til SMD.

I løpet av 2024 skal strategien for 2025 SiO Mat og Drikke oppdateres. Kampen om studentenes måltidskroner er meget stor, og markedsmessig risiko vurderes som betydelig.

SiO Mat og Drikke har inngått avtale med Høyskolen Kristiania og skal drifte spiseri og kaffebar i Urtegata fra 11. mars 2024. Det er strategisk viktig at SiO Mat og Drikke drifter spisesteder på Høyskolen Kristiania for kjennskapen til SiO, og at flere kan benytte seg av SiO sine tjenester.

Den finansielle risikoen vurderes som lav. Selskapets gjeld er i all hovedsak kortsiktig og til selskap i samme konsern og leverandører.

## ÅRETS RESULTAT

SiO Mat og Drikke AS hadde i 2023 en salgsinntekt på 116,05 millioner kroner. Årets resultat viser et underskudd på 1 783 991 kroner etter skatt. Underskuddet foreslås dekket av annen egenkapital.

Likviditeten er sikret gjennom Studentsamskipnaden SiOs konsernkontoordning.

Oslo, 19.03.2024

Styret for SiO Mat og Drikke AS

Steffen Hekleberg Greff

Styrets leder

Petter Stunner Sæterøy

Styremedlem

Rasmus Olsen

Styremedlem

Inger Hegstad Krüger

Styremedlem

Nira Reiersen

Styremedlem

Sureerat Sukboonya

Styremedlem

Ida Arnesen Austlid

Daglig leder



**Årsregnskap 2023**  
**SiO Mat Og Drikke AS**

Styrets årsberetning  
Resultatregnskap  
Balanse  
Kontantstrøm  
Noter til regnskapet

Org.nr.: 960 658 493



## SiO Mat Og Drikke AS

### Resultatregnskap

Driftsinntekter og -kostnader	Note	2023	2022
Salgsinntekt		116 050 106	101 869 318
Andre driftsinntekter		17 912 809	10 974 787
<b>Sum driftsinntekter</b>		<b>133 962 915</b>	<b>112 844 105</b>
Varekostnad		40 702 925	38 114 377
Lønnskostnad	2, 3	63 722 742	56 472 947
Ordinære avskrivninger	4	827 096	1 141 568
Andre driftskostnader	2	30 090 511	22 403 714
<b>Sum driftskostnader</b>		<b>135 343 274</b>	<b>118 132 606</b>
<b>Driftsresultat</b>		<b>-1 380 359</b>	<b>-5 288 502</b>
Finansinntekter og -kostnader			
Renteinntekter		223 063	143 457
Rentekostnader		342 618	371 892
Andre finanskostnader		787 254	723 196
<b>Resultat av finansposter</b>		<b>-906 809</b>	<b>-951 631</b>
<b>Ordinært resultat før skattekostnad</b>		<b>-2 287 168</b>	<b>-6 240 132</b>
Skattekostnad på resultat	7	-503 177	-1 372 828
<b>Årets resultat</b>	<b>10</b>	<b>-1 783 991</b>	<b>-4 867 304</b>
Overføringer			
Overført fra annen egenkapital		1 783 991	4 867 304
<b>Sum overføringer</b>		<b>-1 783 991</b>	<b>-4 867 304</b>



## SiO Mat Og Drikke AS

Balanse pr. 31.12.

EIENDELER	Note	2023	2022
<b>ANLEGGSMIDLER</b>			
<b>Immaterielle eiendeler</b>			
Utsatt skattefordel	7	<u>215 621</u>	<u>1 321 694</u>
<b>Sum immaterielle eiendeler</b>		<b><u>215 621</u></b>	<b><u>1 321 694</u></b>
<b>Varige driftsmidler</b>			
Transportmidler		750 116	855 376
Driftsløsøre, inventar o.l.	4	<u>454 455</u>	<u>1 040 522</u>
<b>Sum varige driftsmidler</b>	<b>11</b>	<b><u>1 204 570</u></b>	<b><u>1 895 898</u></b>
<b>Sum anleggsmidler</b>		<b><u>1 420 191</u></b>	<b><u>3 217 592</u></b>
<b>OMLØPSMIDLER</b>			
<b>Varer</b>			
Varelager	5	<u>4 775 913</u>	<u>4 901 589</u>
<b>Sum varer</b>		<b><u>4 775 913</u></b>	<b><u>4 901 589</u></b>
<b>Fordringer</b>			
Kundefordringer	6	1 728 359	2 008 988
Andre kortsiktige fordringer	6	10 139 315	6 707 382
Innskudd på konsernkonto	6	<u>4 818 000</u>	<u>2 423 463</u>
<b>Sum fordring</b>		<b><u>16 685 673</u></b>	<b><u>11 139 834</u></b>
<b>Bankinnskudd, kontanter o.l.</b>			
Bankinnskudd, kontanter o.l.	8	<u>1 946 880</u>	<u>1 938 842</u>
<b>Sum bankinnskudd, kontanter o.l.</b>		<b><u>1 946 880</u></b>	<b><u>1 938 842</u></b>
<b>Sum omløpsmidler</b>		<b><u>23 408 466</u></b>	<b><u>17 980 264</u></b>
<b>SUM EIENDELER</b>		<b><u>24 828 657</u></b>	<b><u>21 197 856</u></b>




## SiO Mat Og Drikke AS

Balanse pr. 31.12.


EGENKAPITAL OG GJELD	Note	2023	2022
<b>EGENKAPITAL</b>			
<b>Innskutt egenkapital</b>			
Aksjekapital	9	1 000 000	1 000 000
Annen innskutt egenkapital		<u>935 211</u>	<u>935 211</u>
<b>Sum innskutt egenkapital</b>		<b><u>1 935 211</u></b>	<b><u>1 935 211</u></b>
<b>Opptjent egenkapital</b>			
Annen egenkapital		<u>3 497 506</u>	<u>-424 025</u>
<b>Sum egenkapital</b>	10, 12	<b><u>5 432 717</u></b>	<b><u>1 511 186</u></b>
<b>GJELD</b>			
<b>Avsetning for forpliktelser</b>			
Pensjonsforpliktelser	3	<u>314 523</u>	<u>305 417</u>
<b>Sum avsetning for forpliktelser</b>		<b><u>314 523</u></b>	<b><u>305 417</u></b>
<b>Kortsiktig gjeld</b>			
Leverandørgjeld	6	5 739 729	2 796 289
Skyldige offentlige avgifter		4 321 951	4 432 741
Annen kortsiktig gjeld	6	<u>9 019 738</u>	<u>12 152 222</u>
<b>Sum kortsiktig gjeld</b>		<b><u>19 081 417</u></b>	<b><u>19 381 253</u></b>
<b>Sum gjeld</b>		<b><u>19 395 941</u></b>	<b><u>19 686 670</u></b>
<b>SUM EGENKAPITAL OG GJELD</b>		<b><u>24 828 657</u></b>	<b><u>21 197 856</u></b>

Oslo, 19.03.2024


Styret i SiO Mat Og Drikke AS



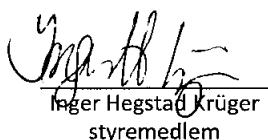
Steffen Hekleberg Greff  
styrelleder




Petter Stunner Sæterøy  
styremedlem




Rasmus Olsen  
styremedlem



Inger Hegstad Krüger  
styremedlem



Nira Nahum Reiersen  
styremedlem



Sureerat Sukboonya  
styremedlem



Ida Arnesen Austlid  
daglig leder



## Indirekte kontantstrøm

### SiO Mat Og Drikke AS

Beløp i kroner	Note	2023	2022
<b>Kontantstrømmer fra operasjonelle aktiviteter</b>			
Resultat før skattekostnad		-2 287 168	-6 240 132
Ordinære avskrivninger		827 096	1 141 568
Endring i varelager		125 676	-445 295
Endring i kundefordringer		280 628	-719 922
Endring i leverandørgjeld		2 943 440	-1 436 043
Forskj. kostnadsført pensjon og inn-/utbet. i		9 106	-76 286
Endring i andre tidsavgrensingsposter		-1 754 974	3 347 683
<b>Netto kontantstrøm fra operasjonelle aktiviteter</b>		<b><u>143 804</u></b>	<b><u>-4 428 428</u></b>
<b>Kontantstrømmer fra investeringsaktiviteter</b>			
Utbetalinger ved kjøp av varige driftsmidler		135 768	0
<b>Netto kontantstrøm fra investeringsaktiviteter</b>		<b><u>-135 768</u></b>	<b><u>0</u></b>
<b>Kontantstrømmer fra finansieringsaktiviteter</b>			
Innbetalinger ved opptak av ny kortsiktig gjeld		0	4 802 787
<b>Netto kontantstrøm fra finansieringsaktiviteter</b>		<b><u>0</u></b>	<b><u>4 802 787</u></b>
Netto endring i kontanter og kontantekvivalenter		8 036	374 359
Beholdning av kontanter og kontantekv. 1.1.		1 938 842	1 564 482
<b>Beholdning av kontanter og kontantekv. 31.12</b>		<b><u>1 946 878</u></b>	<b><u>1 938 841</u></b>



## Regnskapsprinsipper

Årsregnskapet er satt opp i samsvar med regnskapslovens bestemmelser og god regnskapsskikk.

### Bruk av estimater

I utarbeidelse av årsregnskapet har man brukt estimater og forutsetninger som har påvirket resultatregnskapet og verdsettelsen av eiendeler og gjeld, samt usikre eiendeler og forpliktelser på balansedagen i henhold til god regnskapsskikk. Områder som i stor grad inneholder slike skjønsmessige vurderinger, høy grad av kompleksitet, eller områder hvor forutsetninger og estimater er vesentlige for årsregnskapet, er beskrevet i notene.

### Inntekter

Inntektsføring ved salg av varer skjer på leveringstidspunktet.

### Skatt

Skattekostnaden i resultatregnskapet omfatter både periodens betalbare skatt og endring i utsatt skatt. Utsatt skatt er beregnet med 22 % på grunnlag av de midlertidige forskjeller som eksisterer mellom regnskapsmessige og skattemessige verdier, samt ligningsmessig underskudd til fremføring ved utgangen av regnskapsåret. Skatteøkende og skattereduserende midlertidige forskjeller som reverserer eller kan reverseres i samme periode er utlignet og nettoført. Netto utsatt skattefordel balanseføres i den grad det er sannsynlig at denne kan bli utnyttet.

### Klassifisering og vurdering av anleggsmidler

Anleggsmidler omfatter eiendeler bestemt til varig eie og bruk. Anleggsmidler er vurdert til anskaffelseskost, fratrukket avskrivninger og nedskrivninger. Langsiktig gjeld balanseføres til nominelt beløp på transaksjonstidspunktet.

Varige driftsmidler balanseføres og avskrives over driftsmidlets økonomiske levetid.

### Klassifisering og vurdering av omløpsmidler

Omløpsmidler og kortsiktig gjeld omfatter normalt poster som forfaller til betaling innen ett år etter balansedagen, samt poster som knytter seg til varekretsløpet. Omløpsmidler vurderes til laveste verdi av anskaffelseskost og virkelig verdi. Kortsiktig gjeld balanseføres til nominelt beløp på transaksjonstidspunktet.

### Varer

Varer er vurdert til det laveste av anskaffelseskost og netto salgsverdi.

### Fordringer

Kundefordringer og andre fordringer oppføres til pålydende etter fradrag for avsetning til forventet tap. Avsetning til tap gjøres på grunnlag av en individuell vurdering av de enkelte fordringene.



## Pensjoner - Ytelsesordning

Pensjonskostnader og pensjonsforpliktelser beregnes etter lineær opptjening basert på forventet sluttlønn. Beregningen er basert på en rekke forutsetninger herunder diskonteringsrente, fremtidig regulering av lønn, pensjoner og ytelser fra folketrygden, fremtidig avkastning på pensjonsmidler samt aktuarmessige forutsetninger om dødelighet og frivillig avgang. Pensjonsmidler er vurdert til virkelig verdi og fratrukket i netto pensjonsforpliktelser i balansen. Endringer i forpliktelsen som skyldes endringer i pensjonsplaner fordeles over antatt gjenværende opptjeningstid. Endringer i forpliktelsen og pensjonsmidlene som skyldes endringer i og avvik i beregningsforutsetningene fordeles over antatt gjennomsnittlig gjenværende opptjeningstid hvis avvikene ved årets begynnelse overstiger 10 % av det største av brutto pensjonsforpliktelser og pensjonsmidler.

## Pensjoner - Innskuddsbasert ordning

SiO Mat og Drikke betaler innskudd til en pensjonsforvalter uten ytterligere forpliktelser for virksomheten etter at innskuddet er betalt. Innskuddene kostnadsføres som personalkostnad.

## Note 2 Lønnskostnader og ytelser, godtgjørelser til daglig leder, styret og revisor

### Lønnskostnader

	2023	2022
Lønninger	52 275 511	44 656 981
Arbeidsgiveravgift	7 771 521	7 109 905
Pensjonskostnader	2 739 113	3 788 015
Andre ytelser	936 598	918 046
<b>Sum</b>	<b>63 722 742</b>	<b>56 472 947</b>

Gjennomsnittlig antall årsverk	112	107
--------------------------------	-----	-----

### Lån og sikkerhetsstillelse til ledende personer, aksjeeiere m.v.

Det er ikke gitt lån eller stilt sikkerhet for medlemmer av ledergruppen, styrets ansatte eller andre valgte.

### Ytelser til ledende personer

Selskapets administrerende direktør er leid inn fra Studentsamskipnaden SiO.

	Daglig leder	Styre
Styrehonorar		240 719
Lønn, pensjon og naturalytelser	998 055	
	<b>998 055</b>	<b>240 719</b>

### Revisjon

Godtgjørelse til revisor er fordelt på følgende:

	2023	2022
Lovpålagt revisjon	75 000	109 500
Andre attestasjonstjenester	7 556	80 000
Skatterådgivning	4 445	11 000
<b>Sum</b>	<b>87 001</b>	<b>200 500</b>

Beløpene er eksklusiv merverdiavgift.



## Note 3 Pensjoner

Selskapet er pliktig til å ha tjenstepensjonsordning etter lov om obligatorisk tjenstepensjon. Selskapets pensjonsordninger tilfredsstiller kravene i denne lov. I 2015 lukket SiO Mat og Drikke ytelsesordningen, og alle som per 31.12.2015 var under 60 år ble overført til innskuddspensjonsordningen. SiO Mat og Drikke følger NRS (regnskapsstandard) om Pensjoner. I ytelsesordningen er estimatavvik og planendringer amortiseres over forventet gjenværende opptjeningstid i den grad det overstiger 10 % av det største av pensjonsforpliktelsene og pensjonsmidlene (korridor).

I ytelseordningen har selskapet 0 aktive medlemmer og 10 pensjonister. Ordningene gir rett til definerte fremtidige ytelser. Disse er i hovedsak avhengig av antall opptjeningsår, lønnsnivå ved oppnådd pensjonsalder og størrelsen på ytelsene fra folketrygden. Forpliktelsene er dekket gjennom et forsikringselskap.

I innskuddsordningen har selskapet 162 aktive medlemmer og 1 pensjonist. I denne ordningen innbetaler SiO Mat og Drikke faste %-andeler av de ansattes lønn i ordningen, og har ingen forpliktelse i forhold til fremtidig avkastning på midlene.

SiO Mat og Drikke har pensjonsforpliktelser utover den generelle ordning som gjelder én tidligere ansatt som ikke gikk over til forsikret ordning. Denne finansieres over selskapets drift og er udekket.

Ansatte som er omfattet av tariffavtale har også tilbud om AFP.

	2023	2022
Nåverdi av årets pensjonsopptjening	0	16 611
Rentekostnad av pensjonsforpliktelsen	142 482	84 881
Avkastning på pensjonsmidler	-239 943	-148 776
Resultatført aktuarielt tap (gevinst)	-13 250	-17 677
Administrasjonskostnader	139 845	104 090
<b>Resultatført pensjonskostnad</b>	<b>29 134</b>	<b>39 129</b>
Ansattes andel av pensjonskostnad	0	-2 446
Resultatført pensjonskostnad som ikke aktuarberegnes	2 709 979	3 751 332
<b>Total kostnadsført pensjon</b>	<b>2 739 113</b>	<b>3 788 015</b>
Påløpte pensjonsforpliktelser (DBO) pr. 31.12	314 523	305 417
<b>Netto pensjonsforpliktelse pr. 31.12 inkl. aga</b>	<b>314 523</b>	<b>305 417</b>
<b>Netto balanseført pensjonsforpliktelse pr. 31.12 inkl. aga</b>	<b>314 523</b>	<b>305 417</b>

Økonomiske forutsetninger	2023	2022
Diskonteringsrente	3,10 %	3,00 %
Forventet avkastning på pensjonsmidler	4,80 %	4,70 %
Forventet lønnsvekst	3,50 %	3,50 %
Forventet G-regulering	3,25 %	3,25 %
Forventet årlig avgang før 30 år	12,00 %	12,00 %
Forventet årlig avgang etter 30 år	2,00 %	2,00 %

Som aktuarmessige forutsetninger for demografiske faktorer og avgang er det lagt til grunn vanlige benyttede forutsetninger innen forsikring.



## Note 4 Varige driftsmidler

	Transportmidler	Driftsløsøre, inventar o.a. utstyr	Totalt
Anskaffelseskost 01.01.2023	1 181 170	6 268 260	7 449 430
Tilgang kjøpte driftsmidler	0	135 768	135 768
Avgang solgte driftsmidler	0	-2 204 581	-2 204 581
<b>Anskaffelseskost 31.12.2023</b>	<b>1 181 170</b>	<b>4 199 447</b>	<b>5 380 617</b>
Akkumulerte avskrivninger 31.12	431 055	3 744 992	4 176 047
<b>Bokført verdi 31.12.2023</b>	<b>750 116</b>	<b>454 454</b>	<b>1 204 570</b>
Akk. av- og nedskrivninger 01.01.2023	325 794	5 227 738	5 553 532
Årets avskrivninger	105 261	721 835	827 096
Avgang	0	-2 204 581	-2 204 581
<b>Akk. av- og nedskrivninger 31.12.2023</b>	<b>431 055</b>	<b>3 744 992</b>	<b>4 176 047</b>
Forventet økonomisk levetid	8 år	3-10 år	
Avskrivningsplan	Lineær	Lineær	

## Note 5 Varer

Beholdningen av råvarer er oppført til kostpris.

Varelager	2023	2022
Lager av råvarer	3 479 305	3 384 759
Lager av non-food	1 296 608	1 516 829
<b>Sum varelager</b>	<b>4 775 913</b>	<b>4 901 589</b>



## Note 6 Transaksjoner med nærstående parter

Nærstående part	Tilknytning	Eierandel
Studentsamskipnaden SiO	Konsernspiss	0 %
SiO Eierskap AS	Aksjeeier	100 %

## Følgende interne transaksjoner har funnet sted i 2023:

	Beløp
Renter på trekk på konsernkonto under SiO	
Husleie	593 210
Konsernoverhead	9 107 164

## Balansen inkluderer følgende beløp som følge av transaksjoner med tilknyttede selskap:

	2023	2022
Kundefordringer	70 035	774 379
Andre kortsiktige fordringer	7 716 983	4 671 799
Bankinnskudd på konsernkonto	4 818 000	2 423 463
Leverandørgjeld	-2 077 945	-401 092
Annen kortsiktig gjeld	-202 576	-202 576
<b>Sum</b>	<b>10 324 497</b>	<b>7 265 973</b>



## Note 7 Skatt

<b>Årets skattekostnad</b>	<b>2023</b>	<b>2022</b>
Resultatført skatt på ordinært resultat:		
Betalbar skatt	-1 609 250	-959 733
Endring i utsatt skattefordel	1 106 073	-413 095
<b>Skattekostnad ordinært resultat</b>	<b>-503 177</b>	<b>-1 372 828</b>

Skattepliktig inntekt:		
Ordinært resultat før skatt	-2 287 168	-6 240 132
Permanente forskjeller	0	0
Endring i midlertidige forskjeller	204 971	264 396
Mottatt konsernbidrag	7 314 772	4 362 422
Anvendelse av fremførbart underskudd	-5 232 575	1 613 314
<b>Skattepliktig inntekt</b>	<b>0</b>	<b>0</b>

Betalbar skatt i balansen:		
Betalbar skatt på årets resultat	-1 609 250	-959 733
Betalbar skatt på mottatt konsernbidrag	1 609 250	959 733
<b>Sum betalbar skatt i balansen</b>	<b>0</b>	<b>0</b>

Beregning av effektiv skattesats		
Resultat før skatt	-2 287 168	-6 240 132
Beregnet skatt av resultat før skatt	-503 177	-1 372 829
<b>Sum</b>	<b>-503 177</b>	<b>-1 372 829</b>
Effektiv skattesats	22,0 %	22,0 %

Skatteeffekten av midlertidige forskjeller som har gitt opphav til utsatt skatt og utsatte skattefordeler, spesifisert på typer av midlertidige forskjeller

	<b>2023</b>	<b>2022</b>	<b>Endring</b>
Varige driftsmidler	-665 574	-469 708	195 866
Pensjonspremie/- forpliktelse	-314 523	-305 417	9 106
<b>Sum</b>	<b>-980 097</b>	<b>-775 126</b>	<b>204 971</b>
Akkumulert fremførbart underskudd	0	-5 232 575	-5 232 575
<b>Grunnlag for utsatt skattefordel</b>	<b>-980 097</b>	<b>-6 007 701</b>	<b>-5 027 604</b>
<b>Utsatt skattefordel (22 %)</b>	<b>-215 621</b>	<b>-1 321 694</b>	<b>-1 106 073</b>



## Note 8 Bankinnskudd

Innestående midler på skattetrekkskonto (bundne midler) er på kr 1 908 981.

## Note 9 Aksjekapital, aksjonærer m.v.

Aksjekapitalen i SiO Mat Og Drikke AS pr. 31.12 består av:

	Antall	Pålydende	Balanseført
Ordinære aksjer	1	1 000 000	1 000 000
<b>Sum</b>	<b>1</b>	<b>1 000 000</b>	<b>1 000 000</b>

Alle aksjer er eid av SiO Eierskap AS, som igjen er eid av Studentsamskipnaden SiO, med forretningsadresse Trimveien 4, 0372, Oslo. Konsernregnskapet kan fås ved henvendelse til denne adressen.

## Note 10 Egenkapital

	Aksjekapital	Annen innskutt egenkapital	Annen egenkapital	Sum egenkapital
Pr. 31.12.2022	1 000 000	935 211	-424 025	1 511 186
Årets resultat		0	-1 783 991	-1 783 991
Konsernbidrag mottatt		0	5 705 522	5 705 522
<b>Pr 31.12.2023</b>	<b>1 000 000</b>	<b>935 211</b>	<b>3 497 506</b>	<b>5 432 717</b>

## Note 11 Pantstillelser og garantier

Selskapene i konsernet SiO har inngått avtale om flerkontosystem med bankforbindelsen. Avtalen, som har en driftskredittramme på 5 mill, innebærer selvskyldnerkausjon mellom selskapene. Hvert selskap har gitt banken panterrett i fordringer og det er gitt tilbakeståelseserklæring. Bygg er stilt som sikkerhet for ansvar overfor banken.

Garantiansvar	31.12.2023	31.12.2022
Pantsikrede garantistillelser	5 000 000	5 000 000
<b>Sum</b>	<b>5 000 000</b>	<b>5 000 000</b>



**Note 12 Fortsatt drift**

Regnskapet er avlagt under forutsetning om fortsatt drift. Etter styrets oppfatning gir årsregnskapet en korrekt beskrivelse av selskapets stilling pr. 31.12.2023.

Selskapet har et betydelig underskudd i 2023. Dette skyldes delvis omsetningssvikt på grunn av vedvarende kundesvikt i etterkant av pandemien og tilpasning av driften til en ny normal. Studentene har tidvis vært mindre på campus på de ulike lærestedene grunnet digital eller hybrid undervisning. Dette har medført flere endringer iblant annet åpningstider og antall serveringssteder.

Selskapets kapital situasjon er fremdeles tilfredsstillende etter mottak av konsernbidrag fra søsterselskap. Ytterligere kapitaltilførsel vil bli gitt fra morselskapet SiO Eierskap AS ved behov. Forutsetningene om fortsatt drift oppfattes derfor å være til stede.



# Deloitte.

Deloitte AS  
Dronning Eufemias gate 14  
Postboks 221  
NO-0103 Oslo  
Norway

+47 23 27 90 00  
www.deloitte.no

Til generalforsamlingen i Sio Mat og Drikke AS

UAVHENGIG REVISORS BERETNING

## Konklusjon

Vi har revidert årsregnskapet for Sio Mat og Drikke AS som består av balanse per 31. desember 2023, resultatregnskap, kontantstrømoppstilling for regnskapsåret avsluttet per denne datoen og noter til årsregnskapet, herunder et sammendrag av viktige regnskapsprinsipper.

Etter vår mening

- oppfyller årsregnskapet gjeldende lovkrav, og
- gir årsregnskapet et rettviseende bilde av selskapets finansielle stilling per 31. desember 2023 og av dets resultater og kontantstrømmer for regnskapsåret avsluttet per denne datoen i samsvar med regnskapslovens regler og god regnskapsskikk i Norge.

## Grunnlag for konklusjonen

Vi har gjennomført revisjonen i samsvar med International Standards on Auditing (ISA-ene). Våre oppgaver og plikter i henhold til disse standardene er beskrevet nedenfor under *Revisors oppgaver og plikter ved revisjonen av årsregnskapet*. Vi er uavhengige av selskapet i samsvar med kravene i relevante lover og forskrifter i Norge og International Code of Ethics for Professional Accountants (inkludert internasjonale uavhengighetsstandarder) utstedt av International Ethics Standards Board for Accountants (IESBA-reglene), og vi har overholdt våre øvrige etiske forpliktelser i samsvar med disse kravene. Innhentet revisjonsbevis er etter vår vurdering tilstrekkelig og hensiktsmessig som grunnlag for vår konklusjon.

## Øvrig informasjon

Styret og daglig leder (ledelsen) er ansvarlige for informasjonen i årsberetningen. Vår konklusjon om årsregnskapet ovenfor dekker ikke informasjonen i årsberetningen.

I forbindelse med revisjonen av årsregnskapet er det vår oppgave å lese årsberetningen. Formålet er å vurdere hvorvidt det foreligger vesentlig inkonsistens mellom årsberetningen og årsregnskapet og den kunnskap vi har opparbeidet oss under revisjonen av årsregnskapet, eller hvorvidt informasjon i årsberetningen ellers fremstår som vesentlig feil. Vi har plikt til å rapportere dersom årsberetningen fremstår som vesentlig feil. Vi har ingenting å rapportere i så henseende.

Basert på kunnskapen vi har opparbeidet oss i revisjonen, mener vi at årsberetningen

- er konsistent med årsregnskapet og
- inneholder de opplysninger som skal gis i henhold til gjeldende lovkrav.

## Ledelsens ansvar for årsregnskapet

Ledelsen er ansvarlig for å utarbeide årsregnskapet og for at det gir et rettviseende bilde i samsvar med regnskapslovens regler og god regnskapsskikk i Norge. Ledelsen er også ansvarlig for slik internkontroll som den finner nødvendig for å kunne utarbeide et årsregnskap som ikke inneholder vesentlig feilinformasjon, verken som følge av misligheter eller utilsiktede feil.

Deloitte AS and Deloitte Advokatfirma AS are the Norwegian affiliates of Deloitte NSE LLP, a member firm of Deloitte Touche Tohmatsu Limited ("DTTL"), its network of member firms, and their related entities. DTTL and each of its member firms are legally separate and independent entities. DTTL (also referred to as "Deloitte Global") does not provide services to clients. Please see [www.deloitte.no](http://www.deloitte.no) for a more detailed description of DTTL and its member firms.

Registrert i Foretaksregisteret  
Medlemmer av Den norske Revisorforening  
Organisasjonsnummer: 980 211 282

© Deloitte AS



**Deloitte.**

side 2  
Uavhengig revisors beretning  
Sio Mat og Drikke AS

Ved utarbeidelsen av årsregnskapet må ledelsen ta standpunkt til selskapets evne til fortsatt drift og opplyse om forhold av betydning for fortsatt drift. Forutsetningen om fortsatt drift skal legges til grunn for årsregnskapet så lenge det ikke er sannsynlig at virksomheten vil bli avvirket.

#### *Revisors oppgaver og plikter ved revisjonen av årsregnskapet*

Vårt mål er å oppnå betryggende sikkerhet for at årsregnskapet som helhet ikke inneholder vesentlig feilinformasjon, verken som følge av misligheter eller utilsiktede feil, og å avgi en revisjonsberetning som inneholder vår konklusjon. Betryggende sikkerhet er en høy grad av sikkerhet, men ingen garanti for at en revisjon utført i samsvar med ISA-ene, alltid vil avdekke vesentlig feilinformasjon. Feilinformasjon kan oppstå som følge av misligheter eller utilsiktede feil. Feilinformasjon er å anse som vesentlig dersom den enkeltvis eller samlet med rimelighet kan forventes å påvirke de økonomiske beslutningene som brukerne foretar på grunnlag av årsregnskapet.

Som del av en revisjon i samsvar med ISA-ene, utøver vi profesjonelt skjønn og utviser profesjonell skepsis gjennom hele revisjonen. I tillegg:

- identifiserer og vurderer vi risikoen for vesentlig feilinformasjon i årsregnskapet, enten det skyldes misligheter eller utilsiktede feil. Vi utformer og gjennomfører revisjonshandlinger for å håndtere slike risikoer, og innhenter revisjonsbevis som er tilstrekkelig og hensiktsmessig som grunnlag for vår konklusjon. Risikoen for at vesentlig feilinformasjon som følge av misligheter ikke blir avdekket, er høyere enn for feilinformasjon som skyldes utilsiktede feil, siden misligheter kan innebære samarbeid, forfalskning, bevisste utelatelser, uriktige fremstillinger eller overstyring av internkontroll.
- opparbeider vi oss en forståelse av intern kontroll som er relevant for revisjonen, for å utforme revisjonshandlinger som er hensiktsmessige etter omstendighetene, men ikke for å gi uttrykk for en mening om effektiviteten av selskapets interne kontroll.
- evaluerer vi om de anvendte regnskapsprinsippene er hensiktsmessige og om regnskapsestimatene og tilhørende noteopplysninger utarbeidet av ledelsen er rimelige.
- konkluderer vi på om ledelsens bruk av fortsatt drift-forutsetningen er hensiktsmessig, og, basert på innhentede revisjonsbevis, hvorvidt det foreligger vesentlig usikkerhet knyttet til hendelser eller forhold som kan skape tvil av betydning om selskapets evne til fortsatt drift. Dersom vi konkluderer med at det eksisterer vesentlig usikkerhet, kreves det at vi i revisjonsberetningen henleder oppmerksomheten på tilleggsopplysningene i årsregnskapet, eller, dersom slike tilleggsopplysninger ikke er tilstrekkelige, at vi modifierer vår konklusjon. Våre konklusjoner er basert på revisjonsbevis innhentet frem til datoen for revisjonsberetningen. Etterfølgende hendelser eller forhold kan imidlertid medføre at selskapet ikke kan fortsette driften.
- evaluerer vi den samlede presentasjonen, strukturen og innholdet i årsregnskapet, inkludert tilleggsopplysningene, og hvorvidt årsregnskapet gir uttrykk for de underliggende transaksjonene og hendelsene på en måte som gir et rettviseende bilde.

Vi kommuniserer med styret blant annet om det planlagte innholdet i og tidspunkt for revisjonsarbeidet og eventuelle vesentlige funn i revisjonen, herunder vesentlige svakheter i intern kontroll som vi avdekker gjennom revisjonen.

Oslo, 6. mai 2024  
Deloitte AS

**Grete Elgåen**  
statsautorisert revisor



## Uavhengig revisors beretning - SMD

Name

ELGÅEN, GRETE

Date

2024-05-07

Identification

 bankID ELGÅEN, GRETE



This document contains electronic signatures using EU-compliant PAdES - PDF  
Advanced Electronic Signatures (Regulation (EU) No 910/2014 (eIDAS))