



ÅRSREGNSKAPET FOR REGNSKAPSÅRET 2024 - GENERELL INFORMASJON

Enheten

Organisasjonsnummer: 925 830 992
Organisasjonsform: Aksjeselskap
Foretaksnavn: TAVLE TEAM AS
Forretningsadresse: Lønningsflaten 27
5258 BLOMSTERDALEN

Regnskapsår

Årsregnskapets periode: 01.01.2024 - 31.12.2024

Konsern

Morselskap i konsern: Nei

Regnskapsregler

Regler for små foretak benyttet: Ja
Benyttet ved utarbeidelsen av årsregnskapet til selskapet: Regnskapslovens alminnelige regler

Årsregnskapet fastsatt av kompetent organ

Bekreftet av representant for selskapet: Svendsen Svein Arne
Dato for fastsettelse av årsregnskapet: 31.05.2025

Grunnlag for avgivelse

År 2024: Årsregnskapet er elektronisk innlevert
År 2023: Tall er hentet fra elektronisk innlevert årsregnskap fra 2024

Det er ikke krav til at årsregnskapet m.v. som sendes til Regnskapsregisteret er undertegnet. Kontrollen på at dette er utført ligger hos revisor/enhetens øverste organ. Sikkerheten ivaretas ved at innsender har rolle/rettighet for innsending av årsregnskapet via Altinn, og ved at det bekreftes at årsregnskapet er fastsatt av kompetent organ.

Brønnøysundregistrene, 11.07.2025



Resultatregnskap

Beløp i: NOK	Note	2024	2023
RESULTATREGNSKAP			
Inntekter			
Salgsinntekt		26 944 096	24 131 354
Sum inntekter		26 944 096	24 131 354
Kostnader			
Endring i beholdning av varer under tilvirkning og ferdig tilvirkede varer	1	176 500	-78 200
Varekostnad	1	16 609 082	15 732 400
Lønnskostnad	2, 3	4 664 229	4 638 667
Avskrivning av driftsmidler og immaterielle eiendeler	4	62 600	49 587
Annen driftskostnad		1 536 652	2 211 598
Sum kostnader		23 049 063	22 554 053
Driftsresultat		3 895 033	1 577 301
Finansinntekter og finanskostnader			
Annen renteinntekt		130 135	
Annen finansinntekt		3 990	1 427
Sum finansinntekter		134 125	1 427
Annen rentekostnad		7 714	6 603
Sum finanskostnader		7 714	6 603
Netto finans		126 410	-5 176
Resultat før skattekostnad		4 021 443	1 572 125
Skattekostnad på resultat	5	766 614	493 760
Årsresultat	6	3 254 829	1 078 365
Årsresultat etter minoritetsinteresser		3 254 829	1 078 365
Totalresultat		3 254 829	1 078 365
Overføringer og disponeringer			



Resultatregnskap

Beløp i: NOK	Note	2024	2023
Ordinært utbytte		1 550 000	
Avsatt til annen egenkapital		1 704 829	1 078 365
Sum overføringer og disponeringer		3 254 829	1 078 365



Balanse

Beløp i: NOK	Note	2024	2023
BALANSE - EIENDELER			
Anleggsmidler			
Immaterielle eiendeler			
Utsatt skattefordel	5		
Varige driftsmidler			
Tomter, bygninger o.a. fast eiendom	4		
Maskiner og anlegg	4		
Skip og flytende installasjoner	4		
Driftsløsøre, inventar o.a. utstyr	4	55 221	78 421
Sum varige driftsmidler	4	55 221	78 421
Sum anleggsmidler		55 221	78 421
Omløpsmidler			
Varer			
Sum varer	1	1 573 041	1 655 916
Fordringer			
Kundefordringer		3 663 051	3 200 020
Andre kortsiktige fordringer		44 062	43 849
Sum fordringer		3 707 112	3 243 869
Bankinnskudd, kontanter og lignende			
Bankinnskudd, kontanter o.l.		4 384 485	1 918 317
Sum bankinnskudd, kontanter og lignende		4 384 485	1 918 317
Sum omløpsmidler		9 664 638	6 818 102
SUM EIENDELER		9 719 860	6 896 524

BALANSE - EGENKAPITAL OG GJELD

Egenkapital

Innskutt egenkapital



Balanse

Beløp i: NOK	Note	2024	2023
Aksjekapital		50 000	50 000
Sum innskutt egenkapital		50 000	50 000
Opptjent egenkapital			
Annen egenkapital		3 919 903	2 215 073
Sum opptjent egenkapital		3 919 903	2 215 073
Sum egenkapital	6	3 969 903	2 265 073
Gjeld			
Langsiktig gjeld			
Utsatt skatt	5		
Annen langsiktig gjeld			
Konvertible lån	7		
Obligasjonslån	7		
Gjeld til kredittinstitusjoner	7		
Langsiktig konserngjeld	7		
Sum annen langsiktig gjeld	7		
Sum langsiktig gjeld		0	0
Kortsiktig gjeld			
Leverandørgjeld		1 501 537	2 685 029
Betalbar skatt	5	766 614	499 888
Skyldig offentlige avgifter		1 168 430	668 224
Utbytte		750 000	
Annen kortsiktig gjeld		1 563 376	778 309
Sum kortsiktig gjeld		5 749 957	4 631 450
Sum gjeld		5 749 957	4 631 450
SUM EGENKAPITAL OG GJELD		9 719 860	6 896 524



Brønnøysundregistrene

ÅRSREGNSKAP FOR REGNSKAPSÅRET 2024 - GENERELL INFORMASJON

Journalnummer: 2025 656093

Enheten

Organisasjonsnummer: 925 830 992
Organisasjonsform: Aksjeselskap
Foretaksnavn: TAVLE TEAM AS
Forretningsadresse: Lønningsflaten 27
5258 BLOMSTERDALEN

Regnskapsår

Årsregnskapets periode: 01.01.2024 - 31.12.2024

Konsern

Morselskap i konsern: Nei

Regnskapsregler

Regler for små foretak benyttet: Ja
Benyttet ved utarbeidelsen av
årsregnskapet til selskapet: Regnskapslovens alminnelige regler

Årsregnskapet fastsatt av kompetent organ

Bekreftet av representant for selskapet: Svendsen Svein Arne
Dato for fastsettelse av årsregnskapet: 31.05.2025

Revisjon

Årsregnskapet er utarbeidet av ekstern
autorisert regnskapsfører: Ja
Ekstern autorisert regnskapsfører har i
løpet av regnskapsåret bistått ved den
løpende regnskapsføringen eller utført
andre tjenester for selskapet enn å
utarbeide årsregnskapet: Ja

Grunnlag for avgivelse

År 2024: Årsregnskap er elektronisk innlevert.
År 2023: Tall er hentet fra elektronisk innlevert årsregnskap fra 2024.

Det er ikke krav til at årsregnskapet m.v. som sendes til Regnskapsregisteret er undertegnet. Kontrollen på at dette er utført ligger hos revisor/enhetens øverste organ. Sikkerheten ivaretas ved at innsender har rolle/rettighet for innsending av årsregnskapet via Altinn, og ved at det bekreftes at årsregnskapet er fastsatt av kompetent organ.

Brønnøysundregistrene, 10.07.2025



Organisasjonsnr: 925 830 992
TAVLE TEAM AS

RESULTATREGNSKAP

Beløp i: NOK	Note	2024	2023
RESULTATREGNSKAP			
Inntekter			
Salgsinntekt		26 944 096	24 131 354
Sum inntekter		26 944 096	24 131 354
Kostnader			
Endring i beholdning av varer under tilvirkning og ferdig tilvirkede varer	1	176 500	-78 200
Varekostnad	1	16 609 082	15 732 400
Lønnskostnad	2, 3	4 664 229	4 638 667
Avskrivning av driftsmidler og immaterielle eiendeler	4	62 600	49 587
Annen driftskostnad		1 536 652	2 211 598
Sum kostnader		23 049 063	22 554 053
Driftsresultat		3 895 033	1 577 301
Finansinntekter og finanskostnader			
Annen renteinntekt		130 135	
Annen finansinntekt		3 990	1 427
Sum finansinntekter		134 125	1 427
Annen rentekostnad		7 714	6 603
Sum finanskostnader		7 714	6 603
Netto finans		126 410	-5 176
Resultat før skattekostnad		4 021 443	1 572 125
Skattekostnad på resultat	5	766 614	493 760
Årsresultat	6	3 254 829	1 078 365
Årsresultat etter minoritetsinteresser		3 254 829	1 078 365
Totalresultat		3 254 829	1 078 365
Overføringer og disponeringer			
Ordinært utbytte		1 550 000	
Avsatt til annen egenkapital		1 704 829	1 078 365
Sum overføringer og disponeringer		3 254 829	1 078 365



Organisasjonsnr: 925 830 992
TAVLE TEAM AS

BALANSE

Beløp i: NOK	Note	2024	2023
BALANSE - EIENDELER			
Anleggsmidler			
Immaterielle eiendeler			
Utsatt skattefordel	5		
Varige driftsmidler			
Tomter, bygninger o.a. fast eiendom	4		
Maskiner og anlegg	4		
Skip og flytende installasjoner	4		
Driftsløsøre, inventar o. a. utstyr	4	55 221	78 421
Sum varige driftsmidler	4	55 221	78 421
Sum anleggsmidler		55 221	78 421
Omløpsmidler			
Varer			
Sum varer	1	1 573 041	1 655 916
Fordringer			
Kundefordringer		3 663 051	3 200 020
Andre kortsiktige fordringer		44 062	43 849
Sum fordringer		3 707 112	3 243 869
Bankinnskudd, kontanter og lignende			
Bankinnskudd, kontanter o. l.		4 384 485	1 918 317
Sum bankinnskudd, kontanter og lignende		4 384 485	1 918 317
Sum omløpsmidler		9 664 638	6 818 102
SUM EIENDELER		9 719 860	6 896 524
BALANSE - EGENKAPITAL OG GJELD			
Egenkapital			
Innskutt egenkapital			
Aksjekapital		50 000	50 000
Sum innskutt egenkapital		50 000	50 000
Opptjent egenkapital			
Annen egenkapital		3 919 903	2 215 073



Sum opptjent egenkapital		3 919 903	2 215 073
Sum egenkapital	6	3 969 903	2 265 073
Gjeld			
Langsiktig gjeld			
Utsatt skatt	5		
Annen langsiktig gjeld			
Konvertible lån	7		
Obligasjonslån	7		
Gjeld til kredittinstitusjoner	7		
Langsiktig konserngjeld	7		
Sum annen langsiktig gjeld	7		
Sum langsiktig gjeld		0	0
Kortsiktig gjeld			
Leverandørgjeld		1 501 537	2 685 029
Betalbar skatt	5	766 614	499 888
Skyldig offentlige avgifter		1 168 430	668 224
Utbytte		750 000	
Annen kortsiktig gjeld		1 563 376	778 309
Sum kortsiktig gjeld		5 749 957	4 631 450
Sum gjeld		5 749 957	4 631 450
SUM EGENKAPITAL OG GJELD		9 719 860	6 896 524



Organisasjonsnr: 925 830 992
TAVLE TEAM AS

NOTEOPPLYSNINGER - SELSKAP - alle poster oppgitt i hele tall

Note

Antall årsverk i regnskapsåret
5.00

Sum Beløp

Balanseført verdi 31.12. Varige driftsmidler Immaterielle eiend.

Konsernregnskap

Morselskapet sitt navn

Forretningskontor for morselskapet

Begrunnelse for at datterselskap er utelatt fra konsolideringen

Samlet beløp - tilknyttet selskap Årets Fjorårets


Samlet beløp - foretak i samme konsern Årets Fjorårets

Samlet beløp - foretak i samme konsern Årets Fjorårets

Samlet beløp - felles kontrollert virksomhet Årets Fjorårets

Pantstillelse Beløp


Beholdning av egne aksjer Antall Pålydende Andel av aksjek.



Årsregnskap 2024 Tavle Team AS

**Resultatregnskap
Balanse
Noter til regnskapet**


Org.nr.: 925 830 992



Resultatregnskap

Tavle Team AS


	Note	2024	2023
Salgsinntekt		26 944 096	24 131 354
Sum driftsinntekter		26 944 096	24 131 354
Varekostnad	1	16 609 082	15 732 400
End. beh. varer u.tilv. og ferdigvarer	1	176 500	-78 200
Lønnskostnad	2, 3	4 664 229	4 638 667
Avskrivning av driftsmidler og immaterielle eiendeler	4	62 600	49 587
Annen driftskostnad		1 536 652	2 211 598
Sum driftskostnader		23 049 063	22 554 053
Driftsresultat		3 895 033	1 577 301
Finansinntekter og finanskostnader			
Annen renteinntekt		130 135	0
Annen finansinntekt		3 990	1 427
Annen rentekostnad		7 714	6 603
Resultat av finansposter		126 410	-5 176
Resultat før skattekostnad		4 021 443	1 572 125
Skattekostnad på resultat	5	766 614	493 760
Årsresultat	6	3 254 829	1 078 365
Overføringer			
Avsatt til utbytte		1 550 000	0
Avsatt til annen egenkapital		1 704 829	1 078 365
Sum overføringer		3 254 829	1 078 365



Balanse

Tavle Team AS

Eiendeler	Note	2024	2023
Anleggsmidler			
Varige driftsmidler			
Driftsløsøre, inventar o.a. utstyr	4	55 221	78 421
Sum varige driftsmidler	4	55 221	78 421
Sum anleggsmidler		55 221	78 421
Omløpsmidler			
Lager av varer og annen beholdning	1	1 573 041	1 655 916
Fordringer			
Kundefordringer		3 663 051	3 200 020
Andre kortsiktige fordringer		44 062	43 849
Sum fordringer		3 707 112	3 243 869
Bankinnskudd, kontanter o.l.		4 384 485	1 918 317
Sum omløpsmidler		9 664 638	6 818 102
Sum eiendeler		9 719 860	6 896 524



Balanse

Tavle Team AS

Egenkapital og gjeld	Note	2024	2023
Egenkapital			
Innskutt egenkapital			
Aksjekapital		50 000	50 000
Sum innskutt egenkapital		50 000	50 000
Opptjent egenkapital			
Annen egenkapital		3 919 903	2 215 073
Sum opptjent egenkapital		3 919 903	2 215 073
Sum egenkapital	6	3 969 903	2 265 073
Gjeld			
Kortsiktig gjeld			
Leverandørgjeld		1 501 537	2 685 029
Betalbar skatt	5	766 614	499 888
Skyldig offentlige avgifter		1 168 430	668 224
Utbytte		750 000	0
Annen kortsiktig gjeld		1 563 376	778 309
Sum kortsiktig gjeld		5 749 957	4 631 450
Sum gjeld		5 749 957	4 631 450
Sum egenkapital og gjeld		9 719 860	6 896 524

Bergen, 30.05.2025
Styret i Tavle Team AS

Svendsen Svein Arne
styreleder/daglig leder



Regnskapsprinsipper

Årsregnskapet er satt opp i samsvar med regnskapsloven og NRS 8 - God regnskapskikk for små foretak.

Driftsinntekter

Inntektsføring ved salg av varer skjer på leveringstidspunktet. Tjenester inntektsføres etter hvert som de leveres.

Skatt

Skattekostnaden i resultatregnskapet omfatter både periodens betalbare skatt og endring i utsatt skatt. Utsatt skatt er beregnet med 22 % på grunnlag av de midlertidige forskjeller som eksisterer mellom regnskapsmessige og skattemessige verdier, samt ligningsmessig underskudd til fremføring ved utgangen av regnskapsåret. Skatteøkende og skattereduserende midlertidige forskjeller som reverserer eller kan reverseres i samme periode er utlignet og nettoført.

Klassifisering og vurdering av anleggsmidler

Anleggsmidler omfatter eiendeler bestemt til varig eie og bruk. Anleggsmidler er vurdert til anskaffelseskost. Varige driftsmidler balanseføres og avskrives over driftsmidlets økonomiske levetid. Direkte vedlikehold av driftsmidler kostnadsføres løpende under driftskostnader, mens påkostninger eller forbedringer tillegges driftsmidlets kostpris og avskrives i takt med driftsmidlet..

Klassifisering og vurdering av omløpsmidler

Omløpsmidler og kortsiktig gjeld omfatter normalt poster som forfaller til betaling innen ett år etter balansedagen, samt poster som knytter seg til varekretsløpet. Omløpsmidler vurderes til laveste verdi av anskaffelseskost og virkelig verdi.

Varer

Varer er vurdert til det laveste av anskaffelseskost og netto salgsverdi. Egentilvirkede ferdigvarer og varer under tilvirkning er vurdert til variabel tilvirkningskost. Det foretas nedskrivning for påregnelig ukurans.

Fordringer

Kundefordringer og andre fordringer oppføres til pålydende etter fradrag for avsetning til forventet tap. Avsetning til tap gjøres på grunnlag av en individuell vurdering av de enkelte fordringene.



Note 1 Varer

Varelager	2024	2023
Lager av råvarer og innkjøpte halvfabrikater	951 341	857 716
Lager av varer under tilvirkning	621 700	798 200
Sum varelager	1 573 041	1 655 916

Varekostnad	2024	2023
Innkjøp av råmaterialer	16 590 382	15 935 071
Beholdningsendring, varer i arbeid	176 500	-78 200
Beholdningsendring varelager	-93 625	-372 044
Underentreprise	112 325	169 373
Sum varekostnad	16 785 582	15 654 200

Note 2 Lønnskostnader og antall årsverk

Lønnskostnader	2024	2023
Lønninger	4 017 993	4 039 130
Arbeidsgiveravgift	592 265	574 431
Andre ytelser	53 970	25 107
Sum	4 664 229	4 638 667


Selskapet har i 2024 sysselsatt 6 årsverk.

Note 3 Lån og sikkerhetsstillelse til nærstående parter

Selskapet har ikke gitt lån eller sikkerhetsstillelse til ledende personer, aksjeeiere med videre.

Note 4 Anleggsmidler

	Driftsløsøre, inventar ol.	Sum
Anskaffelseskost pr. 01.01.24	192 643	192 643
+ Tilgang kjøpte driftsmidler	39 400	39 400
= Anskaffelseskost 31.12.24	232 043	232 043
Akkumulerte avskrivninger 31.12.24	176 822	176 822
= Bokført verdi 31.12.24	55 221	55 221
Årets ordinære avskrivninger	62 600	62 600
Økonomisk levetid	3-5 år	



Note 5 Skatt

Årets skattekostnad	2024	2023
Resultatført skatt på ordinært resultat:		
Betalbar skatt	766 614	499 888
Endring i utsatt skattefordel	0	-6 128
Skattekostnad ordinært resultat	766 614	493 760
Skattepliktig inntekt:		
Resultat før skatt	4 021 443	1 572 125
Permanente forskjeller	5 694	2 386
Endring i midlertidige forskjeller	-542 528	697 707
Skattepliktig inntekt	3 484 610	2 272 219
Betalbar skatt i balansen:		
Betalbar skatt på årets resultat	766 614	499 888
Sum betalbar skatt i balansen	766 614	499 888

Skatteeffekten av midlertidige forskjeller som har gitt opphav til utsatt skatt og utsatte skattefordeler, spesifisert på typer av midlertidige forskjeller

	2024	2023	Endring
Varige driftsmidler	-63 698	-30 828	32 870
Fordringer	-63 627	-639 025	-575 398
Sum	-127 325	-669 853	-542 528
Inngår ikke i beregningen av utsatt skatt	127 325	669 853	542 528
Utsatt skattefordel (22 %)	0	0	0

I henhold til God regnskapsskikk for små foretak balanseføres ikke utsatt skattefordel.

Note 6 Egenkapital

	Aksjekapital	Overkurs	Annen Innskutt egenkapital	Annen egenkapital	Sum egenkapital
Pr. 31.12.2023	50 000	0	0	2 215 073	2 265 073
Årets resultat				3 254 829	3 254 829
Utbytte avsatt				-750 000	-750 000
Tilleggsutbytte				-800 000	-800 000
Pr 31.12.2024	50 000	0	0	3 919 903	3 969 903

Note 7 Langsiktig gjeld

Ingen del av selskapets gjeld forfaller til betaling senere enn fem år etter regnskapsårets slutt. Gjeld er ikke sikret ved pant eller lignende sikkerhet i selskapets eiendeler.



Forum Revisjon AS

Medlem av Den norske Revisorforening

Til generalforsamlingen i **Tavle Team AS**

Uavhengig revisors beretning

Konklusjon

Vi har revidert årsregnskapet for TAVLE TEAM AS, som viser et overskudd på NOK 3 254 829. Årsregnskapet består av balanse per 31. desember 2024, resultatregnskap for regnskapsåret avsluttet per denne datoen og noter til årsregnskapet, herunder et sammendrag av viktige regnskapsprinsipper.

Etter vår mening

- oppfyller årsregnskapet gjeldende lovkrav, og
- gir årsregnskapet et rettviseende bilde av selskapets finansielle stilling per 31. desember 2024, og av dets resultater for regnskapsåret avsluttet per denne datoen i samsvar med regnskapslovens regler og god regnskapsskikk i Norge.

Grunnlag for konklusjonen

Vi har gjennomført revisjonen i samsvar med de internasjonale revisjonsstandardene International Standards on Auditing (ISA-ene). Våre oppgaver og plikter i henhold til disse standardene er beskrevet nedenfor under *Revisors oppgaver og plikter ved revisjonen av årsregnskapet*. Vi er uavhengige av selskapet slik det kreves i lov, forskrift og International Code of Ethics for Professional Accountants (inkludert internasjonale uavhengighetsstandarder) utstedt av the International Ethics Standards Board for Accountants (IESBA-reglene), og vi har overholdt våre øvrige etiske forpliktelser i samsvar med disse kravene. Innhentet revisjonsbevis er etter vår vurdering tilstrekkelig og hensiktsmessig som grunnlag for vår konklusjon.

Styrets og daglig leders ansvar for årsregnskapet

Styret og daglig leder (ledelsen) er ansvarlige for å utarbeide årsregnskapet og for at det gir et rettviseende bilde i samsvar med regnskapslovens regler og god regnskapsskikk i Norge. Ledelsen er også ansvarlig for slik internkontroll som den finner nødvendig for å kunne utarbeide et årsregnskap som ikke inneholder vesentlig feilinformasjon, verken som følge av misligheter eller utilsiktede feil.

Ved utarbeidelsen av årsregnskapet må ledelsen ta standpunkt til selskapets evne til fortsatt drift og opplyse om forhold av betydning for fortsatt drift. Forutsetningen om fortsatt drift skal legges til grunn for årsregnskapet så lenge det ikke er sannsynlig at virksomheten vil bli avvirket.

Revisors oppgaver og plikter ved revisjonen av årsregnskapet

Vårt mål er å oppnå betryggende sikkerhet for at årsregnskapet som helhet ikke inneholder vesentlig feilinformasjon, verken som følge av misligheter eller utilsiktede feil, og å avgi en revisjonsberetning som inneholder vår konklusjon. Betryggende sikkerhet er en høy grad av sikkerhet, men ingen garanti for at en revisjon utført i samsvar med lov, forskrift og god revisjonsskikk i Norge, herunder ISA-ene, alltid vil avdekke vesentlig feilinformasjon som eksisterer. Feilinformasjon kan oppstå som følge av misligheter eller utilsiktede feil. Feilinformasjon blir vurdert som vesentlig dersom den enkeltvis eller samlet med rimelighet kan forventes å påvirke økonomiske beslutninger som brukerne foretar basert på årsregnskapet.

For videre beskrivelse av revisors oppgaver og plikter, se: <https://revisorforeningen.no/revisjonsberetninger>.

Bergen, 31. mai 2025.

Forum Revisjon AS

Rune J. Førland
statsautorisert revisor



Årsregnskap 2024 Tavle Team AS

Resultatregnskap
Balanse
Noter til regnskapet

Org.nr.: 925 830 992



Resultatregnskap

Tavle Team AS

	Note	2024	2023
Salgsinntekt		26 944 096	24 131 354
Sum driftsinntekter		26 944 096	24 131 354
Varekostnad	1	16 609 082	15 732 400
End. beh. varer u.tilv. og ferdigvarer	1	176 500	-78 200
Lønnskostnad	2, 3	4 664 229	4 638 667
Avskrivning av driftsmidler og immaterielle eiendeler	4	62 600	49 587
Annen driftskostnad		1 536 652	2 211 598
Sum driftskostnader		23 049 063	22 554 053
Driftsresultat		3 895 033	1 577 301
Finansinntekter og finanskostnader			
Annen renteinntekt		130 135	0
Annen finansinntekt		3 990	1 427
Annen rentekostnad		7 714	6 603
Resultat av finansposter		126 410	-5 176
Resultat før skattekostnad		4 021 443	1 572 125
Skattekostnad på resultat	5	766 614	493 760
Årsresultat	6	3 254 829	1 078 365
Overføringer			
Avsatt til utbytte		1 550 000	0
Avsatt til annen egenkapital		1 704 829	1 078 365
Sum overføringer		3 254 829	1 078 365



Balanse

Tavle Team AS

Eiendeler	Note	2024	2023
Anleggsmidler			
Varige driftsmidler			
Driftsløsøre, inventar o.a. utstyr	4	55 221	78 421
Sum varige driftsmidler	4	55 221	78 421
Sum anleggsmidler		55 221	78 421
Omløpsmidler			
Lager av varer og annen beholdning	1	1 573 041	1 655 916
Fordringer			
Kundefordringer		3 663 051	3 200 020
Andre kortsiktige fordringer		44 062	43 849
Sum fordringer		3 707 112	3 243 869
Bankinnskudd, kontanter o.l.		4 384 485	1 918 317
Sum omløpsmidler		9 664 638	6 818 102
Sum eiendeler		9 719 860	6 896 524



Balanse

Tavle Team AS

Egenkapital og gjeld	Note	2024	2023
Egenkapital			
Innskutt egenkapital			
Aksjekapital		50 000	50 000
Sum innskutt egenkapital		50 000	50 000
Opptjent egenkapital			
Annen egenkapital		3 919 903	2 215 073
Sum opptjent egenkapital		3 919 903	2 215 073
Sum egenkapital	6	3 969 903	2 265 073
Gjeld			
Kortsiktig gjeld			
Leverandørgjeld		1 501 537	2 685 029
Betalbar skatt	5	766 614	499 888
Skyldig offentlige avgifter		1 168 430	668 224
Utbytte		750 000	0
Annen kortsiktig gjeld		1 563 376	778 309
Sum kortsiktig gjeld		5 749 957	4 631 450
Sum gjeld		5 749 957	4 631 450
Sum egenkapital og gjeld		9 719 860	6 896 524

Bergen, 31.05.2025
Styret i Tavle Team AS

Svendsen Svein Arne
styreleder/daglig leder



Regnskapsprinsipper

Årsregnskapet er satt opp i samsvar med regnskapsloven og NRS 8 - God regnskapskikk for små foretak.

Driftsinntekter

Inntektsføring ved salg av varer skjer på leveringstidspunktet. Tjenester inntektsføres etter hvert som de leveres.

Skatt

Skattekostnaden i resultatregnskapet omfatter både periodens betalbare skatt og endring i utsatt skatt. Utsatt skatt er beregnet med 22 % på grunnlag av de midlertidige forskjeller som eksisterer mellom regnskapsmessige og skattemessige verdier, samt ligningsmessig underskudd til fremføring ved utgangen av regnskapsåret. Skatteøkende og skattereduserende midlertidige forskjeller som reverserer eller kan reverseres i samme periode er utlignet og nettoført.

Klassifisering og vurdering av anleggsmidler

Anleggsmidler omfatter eiendeler bestemt til varig eie og bruk. Anleggsmidler er vurdert til anskaffelseskost. Varige driftsmidler balanseføres og avskrives over driftsmidlets økonomiske levetid. Direkte vedlikehold av driftsmidler kostnadsføres løpende under driftskostnader, mens påkostninger eller forbedringer tillegges driftsmidlets kostpris og avskrives i takt med driftsmidlet..

Klassifisering og vurdering av omløpsmidler

Omløpsmidler og kortsiktig gjeld omfatter normalt poster som forfaller til betaling innen ett år etter balansedagen, samt poster som knytter seg til varekretsløpet. Omløpsmidler vurderes til laveste verdi av anskaffelseskost og virkelig verdi.

Varer

Varer er vurdert til det laveste av anskaffelseskost og netto salgsverdi. Egentilvirkede ferdigvarer og varer under tilvirkning er vurdert til variabel tilvirkningskost. Det foretas nedskrivning for påregnelig ukurans.

Fordringer

Kundefordringer og andre fordringer oppføres til pålydende etter fradrag for avsetning til forventet tap. Avsetning til tap gjøres på grunnlag av en individuell vurdering av de enkelte fordringene.



Note 1 Varer

Varelager	2024	2023
Lager av råvarer og innkjøpte halvfabrikater	951 341	857 716
Lager av varer under tilvirkning	621 700	798 200
Sum varelager	1 573 041	1 655 916

Varekostnad	2024	2023
Innkjøp av råmaterialer	16 590 382	15 935 071
Beholdningsendring, varer i arbeid	176 500	-78 200
Beholdningsendring varelager	-93 625	-372 044
Underentreprise	112 325	169 373
Sum varekostnad	16 785 582	15 654 200

Note 2 Lønnskostnader og antall årsverk

Lønnskostnader	2024	2023
Lønninger	4 017 993	4 039 130
Arbeidsgiveravgift	592 265	574 431
Andre ytelser	53 970	25 107
Sum	4 664 229	4 638 667

Selskapet har i 2024 sysselsatt 6 årsverk.

Note 3 Lån og sikkerhetsstillelse til nærstående parter

Selskapet har ikke gitt lån eller sikkerhetsstillelse til ledende personer, aksjeeiere med videre.

Note 4 Anleggsmidler

	Driftsløsøre, inventar ol.	Sum
Anskaffelseskost pr. 01.01.24	192 643	192 643
+ Tilgang kjøpte driftsmidler	39 400	39 400
= Anskaffelseskost 31.12.24	232 043	232 043
Akkumulerte avskrivninger 31.12.24	176 822	176 822
= Bokført verdi 31.12.24	55 221	55 221
Årets ordinære avskrivninger	62 600	62 600
Økonomisk levetid	3-5 år	



Note 5 Skatt

Årets skattekostnad	2024	2023
Resultatført skatt på ordinært resultat:		
Betalbar skatt	766 614	499 888
Endring i utsatt skattefordel	0	-6 128
Skattekostnad ordinært resultat	766 614	493 760
Skattepliktig inntekt:		
Resultat før skatt	4 021 443	1 572 125
Permanente forskjeller	5 694	2 386
Endring i midlertidige forskjeller	-542 528	697 707
Skattepliktig inntekt	3 484 610	2 272 219
Betalbar skatt i balansen:		
Betalbar skatt på årets resultat	766 614	499 888
Sum betalbar skatt i balansen	766 614	499 888

Skatteeffekten av midlertidige forskjeller som har gitt opphav til utsatt skatt og utsatte skattefordeler, spesifisert på typer av midlertidige forskjeller

	2024	2023	Endring
Varige driftsmidler	-63 698	-30 828	32 870
Fordringer	-63 627	-639 025	-575 398
Sum	-127 325	-669 853	-542 528
Inngår ikke i beregningen av utsatt skatt	127 325	669 853	542 528
Utsatt skattefordel (22 %)	0	0	0

I henhold til God regnskapsskikk for små foretak balanseføres ikke utsatt skattefordel.

Note 6 Egenkapital

	Aksjekapital	Overkurs	Annen innskutt egenkapital	Annen egenkapital	Sum egenkapital
Pr. 31.12.2023	50 000	0	0	2 215 073	2 265 073
Årets resultat				3 254 829	3 254 829
Utbytte avsatt				-750 000	-750 000
Tilleggsutbytte				-800 000	-800 000
Pr 31.12.2024	50 000	0	0	3 919 903	3 969 903

Note 7 Langsiktig gjeld

Ingen del av selskapets gjeld forfaller til betaling senere enn fem år etter regnskapsårets slutt. Gjeld er ikke sikret ved pant eller lignende sikkerhet i selskapets eiendeler.