



ÅRSREGNSKAPET FOR REGNSKAPSÅRET 2020 - GENERELL INFORMASJON

Enheten

Organisasjonsnummer: 853 609 722
Organisasjonsform: Aksjeselskap
Foretaksnavn: NORWEGIAN MARINE CONSTRUCTION AS
Forretningsadresse: Sofiemyrveien 12
1412 SOFIEMYR

Regnskapsår

Årsregnskapets periode: 01.01.2020 - 31.12.2020

Konsern

Morselskap i konsern: Ja
Konsernregnskap lagt ved: Nei

Regnskapsregler

Regler for små foretak benyttet: Ja
Benyttet ved utarbeidelsen av årsregnskapet til selskapet: Regnskapslovens alminnelige regler

Årsregnskapet fastsatt av kompetent organ

Bekreftet av representant for selskapet: Aage Kjøs
Dato for fastsettelse av årsregnskapet: 26.08.2021

Grunnlag for avgivelse

År 2020: Årsregnskapet er elektronisk innlevert
År 2019: Tall er hentet fra elektronisk innlevert årsregnskap fra 2020

Det er ikke krav til at årsregnskapet m.v. som sendes til Regnskapsregisteret er undertegnet. Kontrollen på at dette er utført ligger hos revisor/enhetens øverste organ. Sikkerheten ivaretas ved at innsender har rolle/rettighet for innsending av årsregnskapet via Altinn, og ved at det bekreftes at årsregnskapet er fastsatt av kompetent organ.

Brønnøysundregistrene, 05.08.2022



Resultatregnskap

Beløp i: NOK	Note	2020	2019
RESULTATREGNSKAP			
Inntekter			
Salgsinntekt		22 163 255	12 603 756
Sum inntekter		22 163 255	12 603 756
Kostnader			
Endring i beholdning av varer under tilvirkning og ferdig tilvirkede varer	6	-4 362 167	2 686
Varekostnad		21 387 247	8 313 250
Lønnskostnad	3	1 738 247	1 497 987
Avskrivning	7	14 212	9 990
Nedskrivning av varige driftsmidler og immaterielle eiendeler	7		
Annen driftskostnad	3	1 008 955	988 165
Sum kostnader		19 786 495	10 812 078
Driftsresultat		2 376 760	1 791 678
Finansinntekter og finanskostnader			
Annen renteinntekt		327	1 406
Annen finansinntekt		44 484	49 948
Sum finansinntekter		44 811	51 354
Annen rentekostnad		34 860	64 712
Annen finanskostnad		22 733	51 923
Sum finanskostnader		57 593	116 634
Netto finans		-12 782	-65 281
Ordinært resultat før skattekostnad		2 363 978	1 726 397
Skattekostnad på ordinært resultat	13		
Ordinært resultat etter skattekostnad		2 363 978	1 726 397
Årsresultat	5	2 363 978	1 726 397
Årsresultat etter minoritetsinteresser		2 363 978	1 726 397



Resultatregnskap

Beløp i: NOK	Note	2020	2019
Totalresultat		2 363 978	1 726 397
Overføringer og disponeringer			
Udekket tap	5	2 363 978	1 726 397
Sum overføringer og disponeringer		2 363 978	1 726 397



Balanse

Beløp i: NOK	Note	2020	2019
BALANSE - EIENDELER			
Anleggsmidler			
Immaterielle eiendeler			
Forskning, utvikling, konsesjoner, goodwill o.l.	7		
Utsatt skattefordel	7, 13		
Varige driftsmidler			
Tomter, bygninger og annen fast eiendom	7		
Maskiner og anlegg	7		
Skip, rigger, fly o.l.	7		
Driftsløsøre, inventar, verktøy, kontormaskiner o.l.	7	40 585	35 798
Sum varige driftsmidler		40 585	35 798
Finansielle anleggsmidler			
Investering i datterselskap	2	750	750
Investering i annet foretak i samme konsern	2		
Lån til foretak i samme konsern	11		
Sum finansielle anleggsmidler		750	750
Sum anleggsmidler		41 335	36 548
Omløpsmidler			
Varer			
Sum varer	6, 8	4 577 682	1 067 113
Fordringer			
Kundefordringer	8	15 298 618	3 799 728
Andre kortsiktige fordringer	8	2 868	192 464
Sum fordringer		15 301 486	3 992 192
Investeringer			
Aksjer og andeler i foretak i samme konsern	2		
Bankinnskudd, kontanter og lignende			
Bankinnskudd, kontanter o.l.	10	3 341 457	264 673
Sum bankinnskudd, kontanter og lignende		3 341 457	264 673



Balanse

Beløp i: NOK	Note	2020	2019
Sum omløpsmidler		23 220 624	5 323 978
SUM EIENDELER		23 261 960	5 360 525
BALANSE - EGENKAPITAL OG GJELD			
Egenkapital			
Innskutt egenkapital			
Aksjekapital (2 750 aksjer á kr 1 000)	4	2 750 000	2 750 000
Sum innskutt egenkapital		2 750 000	2 750 000
Opptjent egenkapital			
Fond for vurderingsforskjeller	5		
Annen egenkapital	5		
Udekket tap	5	1 093 130	3 457 107
Sum opptjent egenkapital		-1 093 130	-3 457 107
Sum egenkapital	5	1 656 870	-707 107
Gjeld			
Langsiktig gjeld			
Utsatt skatt	13		
Annen langsiktig gjeld			
Øvrig langsiktig gjeld	11, 12	1 325 124	1 325 124
Sum annen langsiktig gjeld		1 325 124	1 325 124
Sum langsiktig gjeld		1 325 124	1 325 124
Kortsiktig gjeld			
Gjeld til kredittinstitusjoner	8		1 521 891
Leverandørgjeld		2 585 747	688 834
Betalbar skatt	13		
Skyldige offentlige avgifter		1 812 108	158 588
Annen kortsiktig gjeld	9, 11	15 882 112	2 373 196
Sum kortsiktig gjeld		20 279 966	4 742 509



Balanse

Beløp i: NOK	Note	2020	2019
Sum gjeld		21 605 089	6 067 633
SUM EGENKAPITAL OG GJELD		23 261 960	5 360 525



Brønnøysundregistrene

ÅRSREGNSKAP FOR REGNSKAPSÅRET 2020 - GENERELL INFORMASJON

Journalnummer: 2021 707676

Enheten

Organisasjonsnummer: 853 609 722
Organisasjonsform: Aksjeselskap
Foretaksnavn: NORWEGIAN MARINE CONSTRUCTION AS
Forretningsadresse: Sofiemyrveien 12
1412 SOFIEMYR

Regnskapsår

Årsregnskapets periode: 01.01.2020 - 31.12.2020

Konsern

Morselskap i konsern: Ja
Konsernregnskap lagt ved: Nei

Regnskapsregler

Regler for små foretak benyttet: Ja
Benyttet ved utarbeidelsen av
årsregnskapet til selskapet: Regnskapslovens alminnelige regler

Årsregnskapet fastsatt av kompetent organ

Bekreftet av representant for selskapet: Aage Kjøs
Dato for fastsettelse av årsregnskapet: 26.08.2021

Grunnlag for avgivelse

År 2020: Årsregnskap er elektronisk innlevert.
År 2019: Tall er hentet fra elektronisk innlevert årsregnskap fra 2020.

Det er ikke krav til at årsregnskapet m.v. som sendes til Regnskapsregisteret er undertegnet. Kontrollen på at dette er utført ligger hos revisor/enhetens øverste organ. Sikkerheten ivaretas ved at innsender har rolle/rettighet for innsending av årsregnskapet via Altinn, og ved at det bekreftes at årsregnskapet er fastsatt av kompetent organ.

Brønnøysundregistrene, 15.09.2021



Organisasjonsnr: 853 609 722
NORWEGIAN MARINE CONSTRUCTION AS

RESULTATREGNSKAP

Beløp i: NOK	Note	2020	2019
RESULTATREGNSKAP			
Inntekter			
Salgsinntekt		22 163 255	12 603 756
Sum inntekter		22 163 255	12 603 756
Kostnader			
Endring i beholdning av varer under tilvirkning og ferdig tilvirkede varer	6	-4 362 167	2 686
Varekostnad		21 387 247	8 313 250
Lønnskostnad	3	1 738 247	1 497 987
Avskrivning	7	14 212	9 990
Nedskrivning av varige driftsmidler og immaterielle eiendeler	7		
Annen driftskostnad	3	1 008 955	988 165
Sum kostnader		19 786 495	10 812 078
Driftsresultat		2 376 760	1 791 678
Finansinntekter og finanskostnader			
Annen renteinntekt		327	1 406
Annen finansinntekt		44 484	49 948
Sum finansinntekter		44 811	51 354
Annen rentekostnad		34 860	64 712
Annen finanskostnad		22 733	51 923
Sum finanskostnader		57 593	116 634
Netto finans		-12 782	-65 281
Ordinært resultat før skattekostnad		2 363 978	1 726 397
Skattekostnad på ordinært resultat	13		
Ordinært resultat etter skattekostnad		2 363 978	1 726 397
Årsresultat	5	2 363 978	1 726 397
Årsresultat etter minoritetsinteresser		2 363 978	1 726 397
Totalresultat		2 363 978	1 726 397
Overføringer og disponeringer			
Udekket tap	5	2 363 978	1 726 397



Sum overføringer og
disponeringer

2 363 978

1 726 397



Organisasjonsnr: 853 609 722
NORWEGIAN MARINE CONSTRUCTION AS

BALANSE

Beløp i: NOK	Note	2020	2019
BALANSE - EIENDELER			
Anleggsmidler			
Immaterielle eiendeler			
Forskning, utvikling, konsesjoner, goodwill o.l.	7		
Utsatt skattefordel	7, 13		
Varige driftsmidler			
Tomter, bygninger og annen fast eiendom	7		
Maskiner og anlegg	7		
Skip, rigger, fly o.l.	7		
Driftsløsøre, inventar, verktøy, kontormaskiner o.l.	7	40 585	35 798
Sum varige driftsmidler		40 585	35 798
Finansielle anleggsmidler			
Investering i datterselskap	2	750	750
Investering i annet foretak i samme konsern	2		
Lån til foretak i samme konsern	11		
Sum finansielle anleggsmidler		750	750
Sum anleggsmidler		41 335	36 548
Omløpsmidler			
Varer			
Sum varer	6, 8	4 577 682	1 067 113
Fordringer			
Kundefordringer	8	15 298 618	3 799 728
Andre kortsiktige fordringer	8	2 868	192 464
Sum fordringer		15 301 486	3 992 192
Investeringer			
Aksjer og andeler i foretak i samme konsern	2		
Bankinnskudd, kontanter og lignende			
Bankinnskudd, kontanter o.l.	10	3 341 457	264 673
Sum bankinnskudd, kontanter og lignende		3 341 457	264 673



Sum omløpsmidler		23 220 624	5 323 978
SUM EIENDELER		23 261 960	5 360 525
BALANSE - EGENKAPITAL OG GJELD			
Egenkapital			
Innskutt egenkapital			
Aksjekapital (2 750 aksjer à kr 1 000)	4	2 750 000	2 750 000
Sum innskutt egenkapital		2 750 000	2 750 000
Opptjent egenkapital			
Fond for vurderingsforskjeller	5		
Annen egenkapital	5		
Udekket tap	5	1 093 130	3 457 107
Sum opptjent egenkapital		-1 093 130	-3 457 107
Sum egenkapital	5	1 656 870	-707 107
Gjeld			
Langsiktig gjeld			
Utsatt skatt	13		
Annen langsiktig gjeld			
Øvrig langsiktig gjeld	11, 12	1 325 124	1 325 124
Sum annen langsiktig gjeld		1 325 124	1 325 124
Sum langsiktig gjeld		1 325 124	1 325 124
Kortsiktig gjeld			
Gjeld til kredittinstitusjoner	8		1 521 891
Leverandørgjeld		2 585 747	688 834
Betalbar skatt	13		
Skyldige offentlige avgifter		1 812 108	158 588
Annen kortsiktig gjeld	9, 11	15 882 112	2 373 196
Sum kortsiktig gjeld		20 279 966	4 742 509
Sum gjeld		21 605 089	6 067 633
SUM EGENKAPITAL OG GJELD		23 261 960	5 360 525



Organisasjonsnr: 853 609 722
NORWEGIAN MARINE CONSTRUCTION AS

NOTEOPPLYSNINGER - SELSKAP - alle poster oppgitt i hele tall

Note
3

Antall årsverk i regnskapsåret

Virksomheten har hatt følgende antall årsverk:
2.00



Til generalforsamlingen i Norwegian Marine Construction AS

Uavhengig revisors beretning

Uttalelse om revisjonen av årsregnskapet

Konklusjon

Vi har revidert Norwegian Marine Construction AS' årsregnskap som består av balanse per 31. desember 2020, resultatregnskap for regnskapsåret avsluttet per denne datoen og noter til årsregnskapet, herunder et sammendrag av viktige regnskapsprinsipper.

Etter vår mening er det medfølgende årsregnskapet avgitt i samsvar med lov og forskrifter og gir et rettviseende bilde av selskapets finansielle stilling per 31. desember 2020, og av dets resultater for regnskapsåret avsluttet per denne datoen i samsvar med regnskapslovens regler og god regnskapsskikk i Norge.

Grunnlag for konklusjonen

Vi har gjennomført revisjonen i samsvar med lov, forskrift og god revisjonsskikk i Norge, herunder de internasjonale revisjonsstandardene International Standards on Auditing (ISA-ene). Våre oppgaver og plikter i henhold til disse standardene er beskrevet i Revisors oppgaver og plikter ved revisjon av årsregnskapet. Vi er uavhengige av selskapet slik det kreves i lov og forskrift, og har overholdt våre øvrige etiske forpliktelser i samsvar med disse kravene. Etter vår oppfatning er innhentet revisjonsbevis tilstrekkelig og hensiktsmessig som grunnlag for vår konklusjon.

Styrets og daglig leders ansvar for årsregnskapet

Styret og daglig leder (ledelsen) er ansvarlig for å utarbeide årsregnskapet i samsvar med lov og forskrifter, herunder for at det gir et rettviseende bilde i samsvar med regnskapslovens regler og god regnskapsskikk i Norge. Ledelsen er også ansvarlig for slik internkontroll som den finner nødvendig for å kunne utarbeide et årsregnskap som ikke inneholder vesentlig feilinformasjon, verken som følge av misligheter eller utilsiktede feil.

Ved utarbeidelsen av årsregnskapet må ledelsen ta standpunkt til selskapets evne til fortsatt drift og opplyse om forhold av betydning for fortsatt drift. Forutsetningen om fortsatt drift skal legges til grunn for årsregnskapet så lenge det ikke er sannsynlig at virksomheten vil bli avvirket.

Revisors oppgaver og plikter ved revisjonen av årsregnskapet

Vårt mål med revisjonen er å oppnå betryggende sikkerhet for at årsregnskapet som helhet ikke inneholder vesentlig feilinformasjon, verken som følge av misligheter eller utilsiktede feil, og å avgi en revisjonsberetning som inneholder vår konklusjon. Betryggende sikkerhet er en høy grad av sikkerhet, men ingen garanti for at en revisjon utført i samsvar med lov, forskrift og god revisjonsskikk i Norge, herunder ISA-ene, alltid vil avdekke vesentlig feilinformasjon som eksisterer. Feilinformasjon kan oppstå som følge av misligheter eller utilsiktede feil. Feilinformasjon blir vurdert som vesentlig dersom den enkeltvis eller samlet med rimelighet kan forventes å påvirke økonomiske beslutninger som brukerne foretar basert på årsregnskapet.

PricewaterhouseCoopers AS, Sjøgata 24, Postboks 4, NO-6701 Måløy

T: 02316, org. no.: 987 009 713 MVA, www.pwc.no

Statsautoriserte revisorer, medlemmer av Den norske Revisorforening og autorisert regnskapsførerselskap



Uavhengig revisors beretning - Norwegian Marine Construction AS



For videre beskrivelse av revisors oppgaver og plikter vises det til:
<https://revisorforeningen.no/revisjonsberetninger>

Uttalelse om andre lovmessige krav

Konklusjon om registrering og dokumentasjon

Basert på vår revisjon av årsregnskapet som beskrevet ovenfor, og kontrollhandlinger vi har funnet nødvendig i henhold til internasjonal standard for attestasjonsoppdrag (ISAE) 3000 «Attestasjonsoppdrag som ikke er revisjon eller forenklet revisorkontroll av historisk finansiell informasjon», mener vi at ledelsen har oppfylt sin plikt til å sørge for ordentlig og oversiktlig registrering og dokumentasjon av selskapets regnskapsopplysninger i samsvar med lov og god bokføringsskikk i Norge.

Måløy, 26. august 2021
PricewaterhouseCoopers AS

Jan Ove Helle
Statsautorisert revisor
(elektronisk signert)



 Securely signed with Brevio

Revisjonsberetning

Signers:

Name	Method	Date
Helle, Jan Ove	BANKID_MOBILE	2021-08-26 18:31

This document package contains:

- Closing page (this page)
- The original document(s)
- The electronic signatures. These are not visible in the document, but are electronically integrated.



This file is sealed with a digital signature.
The seal is a guarantee for the authenticity
of the document.



Regnskapsåret 2020

NORWEGIAN MARINE CONSTRUCTION AS

Org.nr: 853 609 722

Årsregnskap

- resultatregnskap
- balanse
- noter

Revisjonsberetning



NORWEGIAN MARINE CONSTRUCTION AS
RESULTATREGNSKAP 01.01. - 31.12.

	Note	2020	2019
Salgsinntekt		<u>22 163 255</u>	12 603 756
Sum driftsinntekt		22 163 255	12 603 756
Beholdningsendring egentilvirkede varer	6	-4 362 167	2 686
Varekostnad		<u>21 387 247</u>	8 313 250
Lønnskostnad	3	<u>1 738 247</u>	1 497 987
Avskrivning	7	<u>14 212</u>	9 990
Annen driftskostnad	3	<u>1 008 955</u>	988 165
Sum driftskostnad		19 786 495	10 812 078
Driftsresultat		2 376 760	1 791 678
Annen renteinntekt		327	1 406
Annen finansinntekt		44 484	49 948
Annen rentekostnad		-34 860	-64 712
Annen finanskostnad		-22 733	-51 923
Ordinært resultat før skattekostnad		2 363 978	1 726 397
Ordinært resultat		2 363 978	1 726 397
Årsresultat	5	2 363 978	1 726 397
Disponering (dekning) av årsresultatet			
Avsatt til dekning av tidligere udekket tap	5	<u>2 363 978</u>	1 726 397
Sum disponert (dekket)		2 363 978	1 726 397




NORWEGIAN MARINE CONSTRUCTION AS
BALANSE PR. 31.12.

	Note	2020	2019
EIENDELER			
Anleggsmidler			
Varige driftsmidler			
Driftsløsøre, inventar, verktøy, kontormaskiner o.l.	7	40 585	35 798
Sum varige driftsmidler		40 585	35 798
Finansielle anleggsmidler			
Investeringer i datterselskap	2	750	750
Sum finansielle anleggsmidler		750	750
Sum anleggsmidler		41 335	36 548
Omløpsmidler			
Varer	6, 8	4 577 682	1 067 113
Fordringer			
Kundefordringer	8	15 298 618	3 799 728
Andre kortsiktige fordringer	8	2 868	192 464
Sum fordringer		15 301 486	3 992 192
Bankinnskudd, kontanter o.l.	10	3 341 457	264 673
Sum omløpsmidler		23 220 624	5 323 978
SUM EIENDELER		23 261 960	5 360 525


**NORWEGIAN MARINE CONSTRUCTION AS**
BALANSE PR. 31.12.

	Note	2020	2019
EGENKAPITAL OG GJELD			
EGENKAPITAL			
Innskutt egenkapital			
Aksjekapital (2 750 aksjer á kr 1 000)	4	<u>2 750 000</u>	<u>2 750 000</u>
Sum innskutt egenkapital		2 750 000	2 750 000
Opptjent egenkapital			
Udekket tap	5	<u>-1 093 130</u>	<u>-3 457 107</u>
Sum opptjent egenkapital		-1 093 130	-3 457 107
Sum egenkapital	5	<u>1 656 870</u>	<u>-707 107</u>
GJELD			
Annen langsiktig gjeld			
Øvrig langsiktig gjeld	11, 12	<u>1 325 124</u>	<u>1 325 124</u>
Sum annen langsiktig gjeld		1 325 124	1 325 124
Kortsiktig gjeld			
Gjeld til kredittinstitusjoner	8	0	1 521 891
Leverandørgjeld		2 585 747	688 834
Skyldige offentlige avgifter		1 812 108	158 588
Annen kortsiktig gjeld	9, 11	<u>15 882 112</u>	<u>2 373 196</u>
Sum kortsiktig gjeld		20 279 966	4 742 509
Sum gjeld		<u>21 605 089</u>	<u>6 067 633</u>
SUM EGENKAPITAL OG GJELD		<u>23 261 960</u>	<u>5 360 525</u>




Råge Kjøs
styreformann

Oppegård, den 26.08.2021
Styret i NORWEGIAN MARINE CONSTRUCTION AS



Anne-Christine Kjos
styremedlem/daglig leder



Ole Herman Berg
styremedlem



NORWEGIAN MARINE CONSTRUCTION AS

Noter 2020

Regnskapsprinsipper

Årsregnskapet er satt opp i samsvar med regnskapsloven og NRS 8 - God regnskapsskikk for små foretak.

Valuta

Pengeposter i utenlandsk valuta vurderes iht. kursen ved regnskapsårets slutt.

Driftsinntekter

Inntektsføring ved salg av varer skjer på leveringstidspunktet. Tjenester inntektsføres etter hvert som de leveres.

Skatt

Skattekostnaden i resultatregnskapet omfatter både periodens betalbare skatt og endring i utsatt skatt. Utsatt skatt er beregnet med 22% på grunnlag av de midlertidige forskjeller som eksisterer mellom regnskapsmessige og skattemessige verdier, samt ligningsmessig underskudd til fremføring ved utgangen av regnskapsåret. Skatteøkende og skattereduserende midlertidige forskjeller som reverserer eller kan reverseres i samme periode er utlignet og nettoført. Utsatt skattefordel balanseføres ikke ihht regnskapsprinsipper for så foretak

Fastpriskontrakter

Arbeid under utførelse knyttet til fastpriskontrakter med lang tilvirkningstid vurderes etter fullført kontrakts metode. Utført arbeid og materiale betraktes som varebeholdning. Delfaktura betraktes som forskudd fra kunde.

Aksjer i datterselskap

Investeringer i datterselskap er vurdert etter kostmetoden ettersom konsernet samlet ikke overstiger grensen for små foretak.

Varer

Varer er vurdert til det laveste av anskaffelseskost og netto salgsverdi.

Fordringer

Kundefordringer og andre fordringer oppføres til pålydende etter fradrag for avsetning til forventet tap. Avsetning til tap gjøres på grunnlag av en individuell vurdering av de enkelte fordringene.

Note 2 Datterselskap

Investeringene i datterselskap regnskapsføres etter kostmetoden.

	Forretnings- kontor	Eier-/ stemme andel	Egenkapital i NOK siste år (100%)	Resultati NOK siste år 100 %)	Balanseført verdi i NOK
Datterselskap					
Norwegian Marine Construction INC	USA, Florida	100%	1 569 144	24 662	750



NORWEGIAN MARINE CONSTRUCTION AS

Noter 2020

Note 3 Lønnskostnader, antall ansatte, godtgjørelser, lån til ansatte mm.

Lønnskostnader	2020	2019
Lønninger	1 475 359	1 258 898
Arbeidsgiveravgift	204 312	186 121
Pensjonskostnader	36 853	36 442
Andre ytelser	21 723	16 526
Sum	1 738 247	1 497 987

Sysselsatte årsverk	2	2
---------------------	---	---

Ytelser til ledende personer	Daglig leder	Styret
Lønn/styrehonorar	649 886	0
Annen godtgjørelse	7 770	0
Sum	657 656	0

Selskapets pensjonsordninger tilfredsstiller kravene i lov om obligatorisk tjenestepensjon.

Det er ikke gitt lån/sikkerhetsstillelse til daglig leder, styrets leder eller andre nærstående parter.

Kostnadsført godtgjørelse til revisor	2020	2019
Lovpålagt revisjon (inkl. teknisk bistand med årsregnskap)	84 065	80 000
Skatterådgivning (inkl. teknisk bistand med ligningspapirer)	9 500	8 000
Annen bistand	2 103	2 200
Periodisering honorar	5 000	10 000
Sum	100 668	100 200

Note 4 Aksjekapital og aksjonærinformasjon

Aksjekapitalen på kr. 2 750 000 består av 2 750 aksjer à kr. 1 000.

Tårnåsen Forretningssenter II AS	524	19,05%
Aage Kjøs Holding AS	306	11,13%
Margit Kjøs	50	1,82%
ACK Holding AS	1 380	50,18%
Haldis Kjøs Lien	20	0,73%
Ole Herman Berg	470	17,09%
Sum	2 750	100,00%
Øvrige	0	0,00%
Totalt	2 750	100,00%



NORWEGIAN MARINE CONSTRUCTION AS

Noter 2020

Note 5 Egenkapital

	Aksjekapital	Udekket tap	Sum egenkapital
Egenkapital 01.01.2020	2 750 000	-3 457 107	-707 107
Årets resultat	0	2 363 978	2 363 978
Egenkapital 31.12.2020	2 750 000	-1 093 130	1 656 870

Note 6 Langsiktige tilkvikningskontrakter

Fastpriskontrakter er vurdert til fullført kontrakts metode, d.v.s. at fortjeneste blir inntektsført når kontrakten er fullført

	2020	2019
Verdien av utført arbeid prosjekter i arbeid	4 475 113	964 544
Råvarer (materiale)	238 169	238 169
Nedskrevet med tap	-135 600	-135 600
Bokført lagerverdi	4 577 682	1 067 113

Note 7 Varige driftsmidler og immaterielle eiendeler

	Driftsløsøre	Totalt
Anskaffelseskost 01.01.2020	477 722	477 722
Tilgang	19 000	19 000
Avgang	0	0
Anskaffelseskost 31.12.2020	496 722	496 722
Akkumulerte avskrivninger	-456 136	-456 136
Bokført verdi 31.12.2020	40 585	40 585
Årets avskrivninger	14 212	14 212
Forventet økonomisk levetid	3-10 år	
Avskrivningsplan	Lineær	

**NORWEGIAN MARINE CONSTRUCTION AS****Noter 2020****Note 8 Pantstillelser og garantier m.v.**

Gjeld som er sikret ved pant o.l	2020	2019
Gjeld til kredittinstitusjoner (kassakredittlimit 3 000 000)	0	1 521 891
Sum	0	1 521 891

Balanseført verdi av eiendeler pantsatt for egen gjeld

Fordringer	15 301 486	3 992 192
Bankinnskudd	50 000	50 000
Varer	4 577 682	1 067 113
Sum	19 929 168	5 109 305

Note 9 Annen kortsiktig gjeld

Annen kortsiktig gjeld består av	2020	2019
Skyldig datterselskap	1 596 476	1 658 617
Forskuddfakturerte inntekter	13 629 996	0
Gjeld til aksjonærer	324 427	0
Lønnsposter	172 985	141 307
Annen kortsiktig gjeld (periodiseringer)	158 228	573 272
Sum annen kortsiktig gjeld	15 882 112	2 373 196

Note 10 Bundne midler

	2020	2019
Herav bundne bankinnskudd	111 863	111 864

Note 11 Mellomværende med selskap i samme konsern m.v.

	Kundefordringer		Andre fordringer	
	2020	2019	2020	2019
Foretak i samme konsern	0	0	0	0
Sum	0	0	0	0

	Leverandørgjeld		Øvrig gjeld	
	2020	2019	2020	2019
Foretak i samme konsern	0	0	1 666 155	1 728 297
Sum	0	0	1 666 155	1 728 297

**NORWEGIAN MARINE CONSTRUCTION AS****Noter 2020****Note 12 Annen langsiktig gjeld**

Aksjonærene har ytt lån til selskapet med tilsammen 1 325 123. Av dette skal kr 1 255 443 tilbakebetales innen 31.12.2025. Rente sats er 1,5 % + Norges Banks styringsrente. For rest kr 69 679 er det ikke avtalt nedbetalingstid eller renter

Note 13 Skatt

Skatteeffekten av midlertidige forskjeller og underskudd til fremføring som har gitt opphav til utsatt skatt og utsatte skattefordeler, spesifisert på typer av midlertidige forskjeller:

	2020	2019	Endring
Varige driftsmidler	813	3 465	2 653
Varebeholdning	-135 600	-135 600	0
Fordringer	-170 488	-170 488	0
Sum	-305 276	-302 623	2 653

Akkumulert fremførbart underskudd	-4 089 090	-6 458 421	-2 369 331
Grunnlag for beregning av utsatt skatt	-4 394 365	-6 761 043	-2 366 678

Utsatt skattefordel (22 %)	-966 760	-1 487 429	-520 669
-----------------------------------	-----------------	-------------------	-----------------

I henhold til God regnskapsskikk for små foretak balanseføres ikke utsatt skattefordel.

Årets skattekostnad	2020	2019
Skattepliktig inntekt:		
Ordinært resultat før skatt	2 363 978	1 726 397
Permanente forskjeller	2 700	2 750
Endring i midlertidige forskjeller	2 653	-12 348
Anvendelse av fremførbart underskudd	-2 369 331	-1 716 799
Skattepliktig inntekt	0	0

Resultatført skatt på ordinært resultat:

Betalbar skatt	0	0
Endring i utsatt skattefordel	0	0
Skattekostnad ordinært resultat	0	0

Beregning av effektiv skattesats

Resultat før skatt	2 363 978	1 726 397
Beregnet skatt av resultat før skatt	520 075	379 807
Skatteeffekt av permanente forskjeller	594	605
Endring i ikke balanseført utsatt skattefordel	-520 669	-380 412
Sum	0	0
Effektiv skattesats	0,0 %	0,0 %

Betalbar skatt i balansen:

Betalbar skatt på årets resultat	0	0
Sum betalbar skatt i balansen	0	0