



ÅRSREGNSKAPET FOR REGNSKAPSÅRET 2022 - GENERELL INFORMASJON

Enheten

Organisasjonsnummer: 988 869 139
Organisasjonsform: Aksjeselskap
Foretaksnavn: MIWA AS
Forretningsadresse: c/o Walter Qvam
Askerveien 10D
1384 ASKER

Regnskapsår

Årsregnskapets periode: 01.01.2022 - 31.12.2022

Konsern

Morselskap i konsern: Nei

Regnskapsregler

Regler for små foretak benyttet: Ja
Benyttet ved utarbeidelsen av årsregnskapet til selskapet: Regnskapslovens alminnelige regler

Årsregnskapet fastsatt av kompetent organ

Bekreftet av representant for selskapet: ECONPARTNER AS
Dato for fastsettelse av årsregnskapet: 29.06.2023

Grunnlag for avgivelse

År 2022: Årsregnskapet er elektronisk innlevert
År 2021: Tall er hentet fra elektronisk innlevert årsregnskap fra 2022

Det er ikke krav til at årsregnskapet m.v. som sendes til Regnskapsregisteret er undertegnet. Kontrollen på at dette er utført ligger hos revisor/enhetens øverste organ. Sikkerheten ivaretas ved at innsender har rolle/rettighet for innsending av årsregnskapet via Altinn, og ved at det bekreftes at årsregnskapet er fastsatt av kompetent organ.

Brønnøysundregistrene, 05.07.2024



Resultatregnskap

Beløp i: NOK	Note	2022	2021
RESULTATREGNSKAP			
Inntekter			
Salgsinntekt		2 583 105	1 102 463
Sum inntekter		2 583 105	1 102 463
Kostnader			
Lønnskostnad	2	2 529	
Annen driftskostnad	3	556 819	182 950
Sum kostnader		559 348	182 950
Driftsresultat		2 023 757	919 513
Finansinntekter og finanskostnader			
Annen renteinntekt		227	32
Annen finansinntekt		65 259	411 686
Verdiøkning markedsbaserte omløpsmidler	4	1 733 264	387 732
Verdiøkning ikke markedsbaserte aksjer/andeler	4		734 890
Sum finansinntekter		1 798 750	1 534 340
Verdireduksjon ikke markedsbaserte aksjer/andeler		4 973 208	
Annen rentekostnad	5	172 304	37 784
Annen finanskostnad		27 987	303 869
Sum finanskostnader		5 173 499	341 653
Netto finans		-3 374 749	1 192 687
Ordinært resultat før skattekostnad		-1 350 992	2 112 200
Skattekostnad på resultat	6	258 635	
Ordinært resultat etter skattekostnad		-1 609 627	2 112 200
Årsresultat		-1 609 627	2 112 200
Årsresultat etter minoritetsinteresser		-1 609 627	2 112 200
Totalresultat		-1 609 627	2 112 200



Resultatregnskap

Beløp i: NOK	Note	2022	2021
Overføringer og disponeringer			
Udekket tap	7, 8	-1 609 627	2 112 200
Sum overføringer og disponeringer		-1 609 627	2 112 200



Balanse

Beløp i: NOK	Note	2022	2021
BALANSE - EIENDELER			
Anleggsmidler			
Immaterielle eiendeler			
Varige driftsmidler			
Driftsløsøre, inventar o.a. utstyr		78 778	54 650
Sum varige driftsmidler		78 778	54 650
Sum anleggsmidler	3	78 778	54 650
Omløpsmidler			
Varer			
Fordringer			
Kundefordringer		47 500	685 110
Andre kortsiktige fordringer		21 628	8 098
Sum fordringer		69 128	693 208
Investeringer			
Markedsbaserte aksjer	4	2 943 814	1 147 435
Andre markedsbaserte finansielle instrumenter	4	5 149 055	7 680 121
Sum investeringer		8 092 870	8 827 557
Bankinnskudd, kontanter og lignende			
Bankinnskudd		196 455	21 413
Sum bankinnskudd, kontanter og lignende		196 455	21 413
Sum omløpsmidler		8 358 453	9 542 178
SUM EIENDELER		8 437 231	9 596 828

BALANSE - EGENKAPITAL OG GJELD

Egenkapital

Innskutt egenkapital



Balanse

Beløp i: NOK	Note	2022	2021
Aksjekapital	8, 9	135 000	135 000
Overkurs		729	729
Sum innskutt egenkapital		135 729	135 729
Opptjent egenkapital			
Udekket tap		2 733 927	1 124 300
Sum opptjent egenkapital		-2 733 927	-1 124 300
Sum egenkapital	8	-2 598 198	-988 571
Gjeld			
Langsiktig gjeld			
Annen langsiktig gjeld			
Øvrig langsiktig gjeld	5	10 403 660	10 203 660
Sum annen langsiktig gjeld		10 403 660	10 203 660
Sum langsiktig gjeld		10 403 660	10 203 660
Kortsiktig gjeld			
Leverandørgjeld		17 253	34 254
Betalbar skatt	6	258 635	
Skyldig offentlige avgifter		619	256 568
Annen kortsiktig gjeld		355 261	90 916
Sum kortsiktig gjeld		631 769	381 738
Sum gjeld		11 035 429	10 585 399
SUM EGENKAPITAL OG GJELD		8 437 231	9 596 828



Brønnøysundregistrene

ÅRSREGNSKAP FOR REGNSKAPSÅRET 2022 - GENERELL INFORMASJON

Journalnummer: 2023 575669

Enheten

Organisasjonsnummer: 988 869 139
Organisasjonsform: Aksjeselskap
Foretaksnavn: MIWA AS
Forretningsadresse: c/o Walter Qvam
Askerveien 10D
1384 ASKER

Regnskapsår

Årsregnskapets periode: 01.01.2022 - 31.12.2022

Konsern

Morselskap i konsern: Nei

Regnskapsregler

Regler for små foretak benyttet: Ja
Benyttet ved utarbeidelsen av
årsregnskapet til selskapet: Regnskapslovens alminnelige regler

Årsregnskapet fastsatt av kompetent organ

Bekreftet av representant for selskapet: ECONPARTNER AS
Dato for fastsettelse av årsregnskapet: 29.06.2023

Revisjon

Årsregnskapet er utarbeidet av ekstern
autorisert regnskapsfører: Ja
Ekstern autorisert regnskapsfører har i
løpet av regnskapsåret bistått ved den
løpende regnskapsføringen eller utført
andre tjenester for selskapet enn å
utarbeide årsregnskapet: Ja

Grunnlag for avgivelse

År 2022: Årsregnskap er elektronisk innlevert.
År 2021: Tall er hentet fra elektronisk innlevert årsregnskap fra 2022.

Det er ikke krav til at årsregnskapet m.v. som sendes til Regnskapsregisteret er undertegnet. Kontrollen på at dette er utført ligger hos revisor/enhetens øverste organ. Sikkerheten ivaretas ved at innsender har rolle/rettighet for innsending av årsregnskapet via Altinn, og ved at det bekreftes at årsregnskapet er fastsatt av kompetent organ.

Brønnøysundregistrene, 12.07.2023

Brønnøysundregistrene
Postadresse: Postboks 900, 8910 Brønnøysund
Telefon: 75 00 75 00
E-post: firmapost@brreg.no Internett: www.brreg.no
Organisasjonsnummer: 974 760 673



Organisasjonsnr: 988 869 139
MIWA AS

RESULTATREGNSKAP

Beløp i: NOK	Note	2022	2021
RESULTATREGNSKAP			
Inntekter			
Salgsinntekt		2 583 105	1 102 463
Sum inntekter		2 583 105	1 102 463
Kostnader			
Lønnskostnad	2	2 529	
Annen driftskostnad	3	556 819	182 950
Sum kostnader		559 348	182 950
Driftsresultat		2 023 757	919 513
Finansinntekter og finanskostnader			
Annen renteinntekt		227	32
Annen finansinntekt		65 259	411 686
Verdiøkning markedsbaserte omløpsmidler	4	1 733 264	387 732
Verdiøkning ikke markedsbaserte aksjer/ andeler	4		734 890
Sum finansinntekter		1 798 750	1 534 340
Verdireduksjon ikke markedsbaserte aksjer/ andeler		4 973 208	
Annen rentekostnad	5	172 304	37 784
Annen finanskostnad		27 987	303 869
Sum finanskostnader		5 173 499	341 653
Netto finans		-3 374 749	1 192 687
Ordinært resultat før skattekostnad		-1 350 992	2 112 200
Skattekostnad på resultat	6	258 635	
Ordinært resultat etter skattekostnad		-1 609 627	2 112 200
Årsresultat		-1 609 627	2 112 200
Årsresultat etter minoritetsinteresser		-1 609 627	2 112 200
Totalresultat		-1 609 627	2 112 200
Overføringer og disponeringer			
Udekket tap	7, 8	-1 609 627	2 112 200
Sum overføringer og disponeringer		-1 609 627	2 112 200





Organisasjonsnr: 988 869 139
MIWA AS

BALANSE

Beløp i: NOK **Note** **2022** **2021**

BALANSE - EIENDELER

Anleggsmidler Immaterielle eiendeler

Varige driftsmidler

Driftsløsøre, inventar o.

a. utstyr

78 778

54 650

Sum varige driftsmidler

78 778

54 650

Sum anleggsmidler

3

78 778

54 650

Omløpsmidler

Varer

Fordringer

Kundefordringer

47 500

685 110

Andre kortsiktige

fordringer

21 628

8 098

Sum fordringer

69 128

693 208

Investeringer

Markedsbaserte aksjer

4

2 943 814

1 147 435

Andre markedsbaserte

finansielle instrumenter

4

5 149 055

7 680 121

Sum investeringer

8 092 870

8 827 557

Bankinnskudd, kontanter og lignende

Bankinnskudd

196 455

21 413

Sum bankinnskudd,

kontanter og lignende

196 455

21 413

Sum omløpsmidler

8 358 453

9 542 178

SUM EIENDELER

8 437 231

9 596 828

BALANSE - EGENKAPITAL OG GJELD

Egenkapital

Innskutt egenkapital

Aksjekapital

8, 9

135 000

135 000

Overkurs

729

729

Sum innskutt egenkapital

135 729

135 729

Opptjent egenkapital

Udekket tap

2 733 927

1 124 300

Sum opptjent egenkapital

-2 733 927

-1 124 300



Sum egenkapital	8	-2 598 198	-988 571
Gjeld			
Langsiktig gjeld			
Annen langsiktig gjeld			
Øvrig langsiktig gjeld	5	10 403 660	10 203 660
Sum annen langsiktig gjeld		10 403 660	10 203 660
Sum langsiktig gjeld		10 403 660	10 203 660
Kortsiktig gjeld			
Leverandørgjeld		17 253	34 254
Betalbar skatt	6	258 635	
Skyldig offentlige avgifter		619	256 568
Annen kortsiktig gjeld		355 261	90 916
Sum kortsiktig gjeld		631 769	381 738
Sum gjeld		11 035 429	10 585 399
SUM EGENKAPITAL OG GJELD		8 437 231	9 596 828



Organisasjonsnr: 988 869 139
MIWA AS

NOTEOPPLYSNINGER - SELSKAP - alle poster oppgitt i hele tall

Note

Antall årsverk i regnskapsåret
0.00

<u>Sum</u>	<u>Beløp</u>
<u>Balanseført verdi 31.12.</u>	<u>Varige driftsmidler Immaterielle eiend.</u>

Konsernregnskap

Morselskapet sitt navn

Forretningskontor for morselskapet

Begrunnelse for at datterselskap er utelatt fra konsolideringen

<u>Samlet beløp - tilknyttet selskap</u>	<u>Årets</u>	<u>Fjorårets</u>
--	--------------	------------------

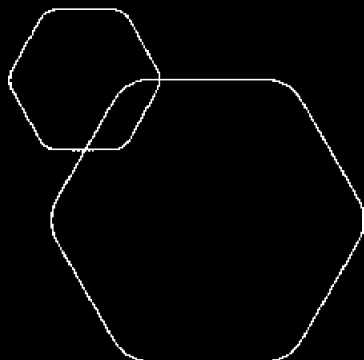
<u>Samlet beløp - foretak i samme konsern</u>	<u>Årets</u>	<u>Fjorårets</u>
---	--------------	------------------

<u>Samlet beløp - foretak i samme konsern</u>	<u>Årets</u>	<u>Fjorårets</u>
---	--------------	------------------

<u>Samlet beløp - felles kontrollert virksomhet</u>	<u>Årets</u>	<u>Fjorårets</u>
---	--------------	------------------

<u>Pantstillelse</u>	<u>Beløp</u>
----------------------	--------------

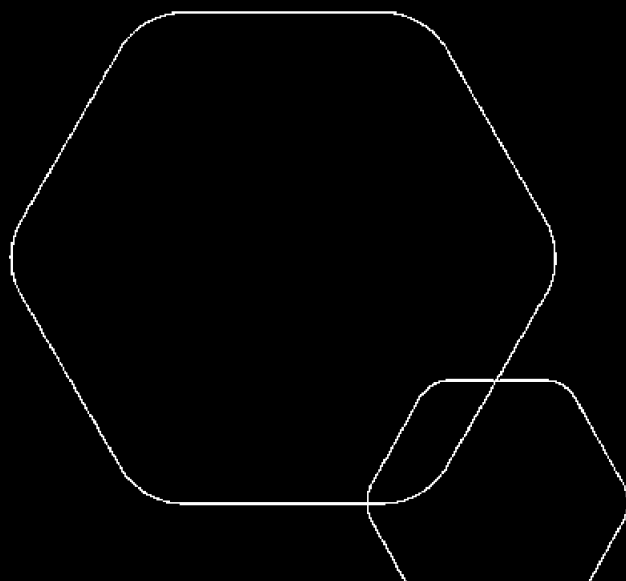
<u>Beholdning av egne aksjer</u>	<u>Antall</u>	<u>Pålydende</u>	<u>Andel av aksjek.</u>
----------------------------------	---------------	------------------	-------------------------



Årsregnskap 2022

Miwa AS

Resultatregnskap
Balanse
Noter til regnskapet
Revisors beretning



Org.nr.: 988 869 139



RESULTATREGNSKAP

MIWA AS

DRIFTSINTEKTER OG DRIFTSKOSTNADER	Note	2022	2021
Salgsinntekt		2 583 105	1 102 463
Sum driftsinntekter		2 583 105	1 102 463
Lønnskostnad	2	2 529	0
Annen driftskostnad	3	556 819	182 950
Sum driftskostnader		559 348	182 950
Driftsresultat		2 023 757	919 513
FINANSINTEKTER OG FINANSKOSTNADER			
Annen renteinntekt		227	32
Verdiøkning markedsbaserte omløpsmidler	4	1 733 264	387 732
Annen finansinntekt		65 259	411 686
Verdiøkning ikke markedsbaserte aksjer/andeler	4	0	734 890
Verdireduksjon ikke markedsbaserte aksjer/andeler		4 973 208	0
Annen rentekostnad	5	172 304	37 784
Annen finanskostnad		27 987	303 869
Resultat av finansposter		-3 374 749	1 192 687
Resultat før skattekostnad		-1 350 992	2 112 200
Skattekostnad på resultat	6	258 635	0
Resultat		-1 609 627	2 112 200
Årsresultat		-1 609 627	2 112 200
OVERFØRINGER			
Overført udekket tap	7, 8	1 609 627	-2 112 200
Sum overføringer		-1 609 627	2 112 200

MIWA AS

SIDE 2



BALANSE

MIWA AS

EIENDELER	Note	2022	2021
ANLEGGSMIDLER			
Driftsløsøre, inventar o.a. utstyr		78 778	54 650
Sum varige driftsmidler		78 778	54 650
Sum anleggsmidler	3	78 778	54 650
OMLØPSMIDLER			
Kundefordringer		47 500	685 110
Andre kortsiktige fordringer		21 628	8 098
Sum fordringer		69 128	693 208
INVESTERINGER			
Markedsbaserte aksjer	4	2 943 814	1 147 435
Ikke markedsbaserte aksjer/andeler	4	5 149 055	7 680 121
Sum investeringer		8 092 870	8 827 557
Bankinnskudd		196 455	21 413
Sum omløpsmidler		8 358 453	9 542 178
Sum eiendeler		8 437 231	9 596 828



BALANSE

MIWA AS

EGENKAPITAL OG GJELD	Note	2022	2021
INNSKUTT EGENKAPITAL			
Aksjekapital	8, 9	135 000	135 000
Overkurs		729	729
Sum innskutt egenkapital		135 729	135 729
OPPTJENT EGENKAPITAL			
Udekket tap		-2 733 927	-1 124 300
Sum opptjent egenkapital		-2 733 927	-1 124 300
Sum egenkapital	8	-2 598 198	-988 571
GJELD			
LANGSIKTIG GJELD			
Øvrig langsiktig gjeld	5	10 403 660	10 203 660
Sum annen langsiktig gjeld		10 403 660	10 203 660
KORTSIKTIG GJELD			
Leverandørgjeld		17 253	34 254
Betalbar skatt	6	258 635	0
Skyldig offentlige avgifter		619	256 568
Annen kortsiktig gjeld		355 261	90 916
Sum kortsiktig gjeld		631 769	381 738
Sum gjeld		11 035 429	10 585 399
Sum egenkapital og gjeld		8 437 231	9 596 828

Asker, den 29.06.2023

Walter Hafslo Qvam
styreleder

MIWA AS

SIDE 4



MIWA AS

Noter til årsregnskapet 2022

Note 1 Regnskapsprinsipper

Årsregnskapet er satt opp i samsvar med regnskapsloven og god regnskapsskikk for små foretak. Følgende regnskapsprinsipper er anvendt:

Inntekter

Selskapets inntekter består av honorar- og finansinntekter. Inntektene bokføres etter hvert som de opptjenes.

Omløpsmidler / Kortsiktig gjeld

Omløpsmidler og kortsiktig gjeld omfatter normalt poster som forfaller til betaling innen ett år etter balansedagen. Omløpsmidler vurderes til laveste verdi av anskaffelseskost og antatt virkelig verdi.

Finansielle anleggsmidler

Investeringer i aksjer og andre investeringer er vurdert etter kostmetoden med fradrag av påregnelig tap.

Finansielle omløpsmidler

Børsnoterte aksjer er vurdert til virkelig verdi pr. 31.12

Øvrige finansielle investeringer er verdsatt til lavest av kostpris og antatt virkelig verdi pr. 31.12.

FIFO-metoden er benyttet ved salg av markedsbaserte aksjer.

Skatt

Skattekostnaden i resultatregnskapet omfatter både periodens betalbare skatt og endring i utsatt skatt. Utsatt skattefordel er beregnet med 22 % på grunnlag av de midlertidige forskjeller som eksisterer mellom regnskapsmessige og skattemessige verdier.

Skatteøkende og skattereduserende midlertidige forskjeller som reverserer eller kan reversere i samme periode er utlignet og nettoført.

Obligatorisk tjenestepensjon

Foretaket er ikke pliktig til å ha tjenestepensjonsordning etter lov om obligatorisk tjenestepensjon.

Endring av regnskapsprinsipp

Det har ikke vært noen endring i regnskapsprinsipp



MIWA AS

Noter til årsregnskapet 2022

Note 2 Lønnskostnader og andre godtgjørelser

Det har ikke vært ansatte i selskapet i 2022

Det har ikke vært utbetalt lønn eller styrehonorarer i 2022

Det er innberettet naturalytelse og betalt arbeidsgiveravgift på kr 4 392 samt utbetalt kilometergodtgjørelse til daglig leder kr 35 155

Kostnadsført godtgjørelse til revisor er kr 31 850 eks. mva.

Beløpet gjelder i sin helhet revisjon.

Note 3 Varige driftsmidler

	Ikke avskriv- bare dr.midl.	Inventar	SUM
Anskaffelseskost 01.01.	54 650	27 447	82 097
Årets tilgang			
Årets avgang			
Anskaffelseskost 31.12.	54 650	27 477	82 127
Akkumulerte avskr. 01.01.			
Årets avskrivninger		3 319	3 319
Bokført verdi 31.12.	54 650	24 128 avskrives over 3 år	78 778



MIWA AS

Noter til årsregnskapet 2022

Note 4 Aksjer / verdipapirer

Finansielle omløpsmidler

Type	Kostpris	Balanseført verdiendring	Resultatført verdiendring	Bokført verdi
Markedsbaserte aksjer	2 246 275	697 538	1 733 264	2 943 814
Ikke markedsbaserte aksjer	9 862 193	-4 713 137	-4 973 208	5 149 055

Note 5 Annen langsiktig gjeld

Gjeld til aksjonær per 31.12.2022 kr 9 935 971
Kostnadsførte renter per 31.12 er kr 164 347

Gjeld til nærstående av aksjonær(ektefelle) pr 31.12.2022 kr 467 689
Kostnadsført renter pr 31.12 er kr 7 895.

Lånet renteberegnes i henhold til skjermingsrente.
Gjelden tilbakebetales når selskapet har forsvarlig likviditet.



MIWA AS

Noter til årsregnskapet 2022

Note 6 Skatt - rapportnote

Årets skattekostnad	2022	2021
Resultatført skatt på ordinært resultat:		
Betalbar skatt	258 635	0
Endring i utsatt skattefordel	0	0
SKATTEKOSTNAD ORDINÆRT RESULTAT	258 635	0
Skattepliktig inntekt:		
Resultat før skatt	-1 350 992	2 112 200
Permanente forskjeller	3 200 242	-1 139 550
Endring i midlertidige forskjeller	-4 915	0
Anvendelse av fremførbart underskudd	-668 720	-972 650
SKATTEPLIKTIG INNTEKT	1 175 615	0
Betalbar skatt i balansen:		
Betalbar skatt på årets resultat	258 635	0
SUM BETALBAR SKATT I BALANSEN	258 635	0

Skatteeffekten av midlertidige forskjeller som har gitt opphav til utsatt skatt og utsatte skattefordeler, spesifisert på typer av midlertidige forskjeller

	2022	2021	Endring
Varige driftsmidler	4 915	0	-4 915
SUM	4 915	0	-4 915
Akkumulert fremførbart underskudd	0	-668 720	-668 720
Inngår ikke i beregningen av utsatt skatt	-4 915	668 720	673 635
UTSATT SKATT / SKATTEFORDEL (22 %)	0	0	0

I henhold til God regnskapsskikk for små foretak balanseføres ikke utsatt skattefordel.



MIWA AS

Noter til årsregnskapet 2022

Note 7 Fortsatt drift

Resultatet for 2022 viser et underskudd på kr. 1 609 627 , mot et overskudd på kr. 2 112 200 i 2021. Selskapet har tapt egenkapital. All gjeld er i hovedsak finansiering fra aksjonær og fortsatt drift legges til grunn under forutsetning om videre finansiering. Gjeld til aksjonær nedbetales etter hvert som selskapet kommer i posisjon til dette. Gjeld til nærstående står tilbake for all annen gjeld. Styret vurderer at forutsetningene for fortsatt drift er til stede og legger det til grunn for sin virksomhet



MIWA AS

Noter til årsregnskapet 2022

Note 8 Egenkapital

	Aksjekapital	Overkurs	Udekket tap	Annen egenkapital	SUM
Egenkapital pr. 01.01.	135 000	729	-1 124 300	-988 571	
Årets resultat			-1 609 627	-1 609 627	
Egenkapital pr. 31.12.	135 000	729	-2 733 927	-2 598 198	




MIWA AS

Noter til årsregnskapet 2022

Note 9 Antall aksjer, aksjeeiere m.v

Aksjekapitalen i Miwa AS består av 135 stk. aksjer i en aksjeklasse, pålydende kr 1 000 hver. En aksje har en stemme. Det er ikke stemmebegrensninger i vedtektene.

Alle aksjer eies av Walter Qvam, styrets formann.



Buypass Signing
Thomas Andersen
2023-06-30



BHL DA
Elias Smiths vei 24
1337 Sandvika

Org. nr.: 992 788 061

Telefon: 46 90 26 47
E-post: ta@bhl.no
Internett: www.bhl.no

Medlemmer av
Den norske Revisorforening

Ansvarlig revisor:
Thomas Andersen

Til generalforsamlingen i
Miwa AS

UAVHENGIG REVISORS BERETNING

Konklusjon

Vi har revidert Miwa AS' årsregnskap som viser et underskudd på kr. 1.609.627. Årsregnskapet består av balanse per 31. desember 2022, resultatregnskap for regnskapsåret avsluttet per denne datoen og noter til årsregnskapet, herunder et sammendrag av viktige regnskapsprinsipper.

Etter vår mening

- oppfyller årsregnskapet gjeldende lovkrav, og
- gir årsregnskapet et rettvise bilde av selskapets finansielle stilling per 31. desember 2022 og av dets resultat for regnskapsåret avsluttet per denne datoen i samsvar med regnskapslovens regler og god regnskapsskikk i Norge.

Grunnlag for konklusjonen

Vi har gjennomført revisjonen i samsvar med International Standards on Auditing (ISA-ene). Våre oppgaver og plikter i henhold til disse standardene er beskrevet nedenfor under Revisors oppgaver og plikter ved revisjonen av årsregnskapet. Vi er uavhengige av selskapet i samsvar med kravene i relevante lover og forskrifter i Norge og International Code of Ethics for Professional Accountants (inkludert internasjonale uavhengighetsstandarder) utstedt av the International Ethics Standards Board for Accountants (IESBA-reglene), og vi har overholdt våre øvrige etiske forpliktelser i samsvar med disse kravene. Innhentet revisjonsbevis er etter vår vurdering tilstrekkelig og hensiktsmessig som grunnlag for vår konklusjon.

Ledelsens ansvar for årsregnskapet

Styret er ansvarlig for å utarbeide årsregnskapet og for at det gir et rettvise bilde i samsvar med regnskapslovens regler og god regnskapsskikk i Norge. Ledelsen er også ansvarlig for slik intern kontroll som den finner nødvendig for å kunne utarbeide et årsregnskap som ikke inneholder vesentlig feilinformasjon, verken som følge av misligheter eller utilsiktede feil.

Ved utarbeidelsen av årsregnskapet må ledelsen ta standpunkt til selskapets evne til fortsatt drift og opplyse om forhold av betydning for fortsatt drift. Forutsetningen om fortsatt drift skal legges til grunn for årsregnskapet så lenge det ikke er sannsynlig at virksomheten vil bli avviklet.



BHL DA is a member firm of the "Nexia International" network. Nexia International Limited does not deliver services in its own name or otherwise. Nexia International Limited and the member firms of the Nexia International network (including those members which trade under a name which includes the word NEXIA) are not part of a worldwide partnership. Nexia International Limited does not accept any responsibility for the commission of any act, or omission to act by, or the liabilities of, any of its members. Each member firm within the Nexia International network is a separate legal entity. Nexia International Limited does not accept liability for any loss arising from any action taken, or omission, on the basis of the content in this publication or any documentation and external links provided. The trademarks NEXIA INTERNATIONAL, NEXIA and the NEXIA logo are owned by Nexia International Limited and used under licence. References to Nexia or Nexia International are to Nexia International Limited or to the "Nexia International" network of firms, as the context may dictate. For more information, visit www.nexia.com.



Revisors oppgaver og plikter ved revisjonen av årsregnskapet

Vårt mål er å oppnå betryggende sikkerhet for at årsregnskapet som helhet ikke inneholder vesentlig feilinformasjon, verken som følge av misligheter eller utilsiktede feil, og å avgi en revisjonsberetning som inneholder vår konklusjon. Betryggende sikkerhet er en høy grad av sikkerhet, men ingen garanti for at en revisjon utført i samsvar med ISA-ene, alltid vil avdekke vesentlig feilinformasjon som eksisterer. Feilinformasjon kan oppstå som følge av misligheter eller utilsiktede feil. Feilinformasjon er å anse som vesentlig dersom den enkeltvis eller samlet med rimelighet kan forventes å påvirke økonomiske beslutninger som brukerne foretar, på grunnlag av årsregnskapet.

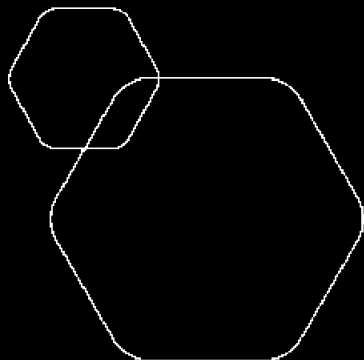
For videre beskrivelse av revisors oppgaver og plikter vises det til <https://www.revisorforeningen.no/revisjonsberetninger>

Sandvika, 30. juni 2023

BHL DA

Denne beretningen er elektronisk signert.

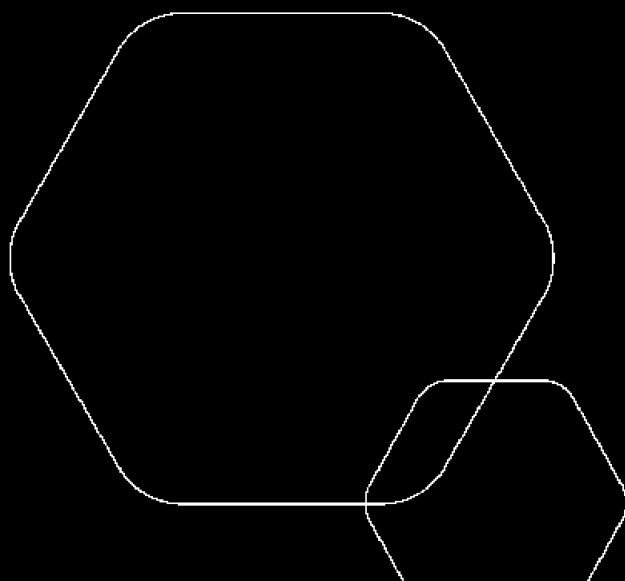
Thomas Andersen
Stat autorisert revisor



Årsregnskap 2022

Miwa AS

Resultatregnskap
Balanse
Noter til regnskapet
Revisors beretning



Org.nr.: 988 869 139



RESULTATREGNSKAP

MIWA AS

DRIFTSINNEKTER OG DRIFTSKOSTNADER	Note	2022	2021
Salgsinntekt		2 583 105	1 102 463
Sum driftsinntekter		2 583 105	1 102 463
Lønnskostnad	2	2 529	0
Annen driftskostnad	3	556 819	182 950
Sum driftskostnader		559 348	182 950
Driftsresultat		2 023 757	919 513
FINANSINNEKTER OG FINANSKOSTNADER			
Annen renteinntekt		227	32
Verdiøkning markedsbaserte omløpsmidler	4	1 733 264	387 732
Annen finansinntekt		65 259	411 686
Verdiøkning ikke markedsbaserte aksjer/andeler	4	0	734 890
Verdireduksjon ikke markedsbaserte aksjer/andeler		4 973 208	0
Annen rentekostnad	5	172 304	37 784
Annen finanskostnad		27 987	303 869
Resultat av finansposter		-3 374 749	1 192 687
Resultat før skattekostnad		-1 350 992	2 112 200
Skattekostnad på resultat	6	258 635	0
Resultat		-1 609 627	2 112 200
Årsresultat		-1 609 627	2 112 200
OVERFØRINGER			
Overført udekket tap	7, 8	1 609 627	-2 112 200
Sum overføringer		-1 609 627	2 112 200

MIWA AS

SIDE 2



BALANSE

MIWA AS

EIENDELER	Note	2022	2021
ANLEGGSMIDLER			
Driftsløsøre, inventar o.a. utstyr		78 778	54 650
Sum varige driftsmidler		78 778	54 650
Sum anleggsmidler	3	78 778	54 650
OMLØPSMIDLER			
Kundefordringer		47 500	685 110
Andre kortsiktige fordringer		21 628	8 098
Sum fordringer		69 128	693 208
INVESTERINGER			
Markedsbaserte aksjer	4	2 943 814	1 147 435
Ikke markedsbaserte aksjer/andeler	4	5 149 055	7 680 121
Sum investeringer		8 092 870	8 827 557
Bankinnskudd		196 455	21 413
Sum omløpsmidler		8 358 453	9 542 178
Sum eiendeler		8 437 231	9 596 828



BALANSE

MIWA AS

EGENKAPITAL OG GJELD	Note	2022	2021
INNSKUTT EGENKAPITAL			
Aksjekapital	8, 9	135 000	135 000
Overkurs		729	729
Sum innskutt egenkapital		135 729	135 729
OPPTJENT EGENKAPITAL			
Udekket tap		-2 733 927	-1 124 300
Sum opptjent egenkapital		-2 733 927	-1 124 300
Sum egenkapital	8	-2 598 198	-988 571
GJELD			
LANGSIKTIG GJELD			
Øvrig langsiktig gjeld	5	10 403 660	10 203 660
Sum annen langsiktig gjeld		10 403 660	10 203 660
KORTSIKTIG GJELD			
Leverandørgjeld		17 253	34 254
Betalbar skatt	6	258 635	0
Skyldig offentlige avgifter		619	256 568
Annen kortsiktig gjeld		355 261	90 916
Sum kortsiktig gjeld		631 769	381 738
Sum gjeld		11 035 429	10 585 399
Sum egenkapital og gjeld		8 437 231	9 596 828

Asker, den 29.06.2023

Walter Hafslo Qvam
styreleder

MIWA AS

SIDE 4



MIWA AS

Noter til årsregnskapet 2022

Note 1 Regnskapsprinsipper

Årsregnskapet er satt opp i samsvar med regnskapsloven og god regnskapsskikk for små foretak. Følgende regnskapsprinsipper er anvendt:

Inntekter

Selskapets inntekter består av honorar- og finansinntekter. Inntektene bokføres etter hvert som de opptjenes.

Omløpsmidler / Kortsiktig gjeld

Omløpsmidler og kortsiktig gjeld omfatter normalt poster som forfaller til betaling innen ett år etter balansedagen. Omløpsmidler vurderes til laveste verdi av anskaffelseskost og antatt virkelig verdi.

Finansielle anleggsmidler

Investeringer i aksjer og andre investeringer er vurdert etter kostmetoden med fradrag av påregnelig tap.

Finansielle omløpsmidler

Børsnoterte aksjer er vurdert til virkelig verdi pr. 31.12

Øvrige finansielle investeringer er verdsatt til lavest av kostpris og antatt virkelig verdi pr. 31.12.

FIFO-metoden er benyttet ved salg av markedsbaserte aksjer.

Skatt

Skattekostnaden i resultatregnskapet omfatter både periodens betalbare skatt og endring i utsatt skatt. Utsatt skattefordel er beregnet med 22 % på grunnlag av de midlertidige forskjeller som eksisterer mellom regnskapsmessige og skattemessige verdier.

Skatteøkende og skattereduserende midlertidige forskjeller som reverserer eller kan reversere i samme periode er utlignet og nettoført.

Obligatorisk tjenestepensjon

Foretaket er ikke pliktig til å ha tjenestepensjonsordning etter lov om obligatorisk tjenestepensjon.

Endring av regnskapsprinsipp

Det har ikke vært noen endring i regnskapsprinsipp



MIWA AS

Noter til årsregnskapet 2022

Note 2 Lønnskostnader og andre godtgjørelser

Det har ikke vært ansatte i selskapet i 2022

Det har ikke vært utbetalt lønn eller styrehonorarer i 2022

Det er innberettet naturalytelse og betalt arbeidsgiveravgift på kr 4 392 samt utbetalt kilometergodtgjørelse til daglig leder kr 35 155

Kostnadsført godtgjørelse til revisor er kr 31 850 eks. mva.

Beløpet gjelder i sin helhet revisjon.

Note 3 Varige driftsmidler

	Ikke avskriv- bare dr.midl.	Inventar	SUM
Anskaffelseskost 01.01.	54 650	27 447	82 097
Årets tilgang			
Årets avgang			
Anskaffelseskost 31.12.	54 650	27 477	82 127
Akkumulerte avskr. 01.01.			
Årets avskrivninger		3 319	3 319
Bokført verdi 31.12.	54 650	24 128 avskrives over 3 år	78 778



MIWA AS

Noter til årsregnskapet 2022

Note 4 Aksjer / verdipapirer

Finansielle omløpsmidler Type	Kostpris	Balanseført verdiendring	Resultatført verdiendring	Bokført verdi
Markedsbaserte aksjer	2 246 275	697 538	1 733 264	2 943 814
Ikke markedsbaserte aksjer	9 862 193	-4 713 137	-4 973 208	5 149 055

Note 5 Annen langsiktig gjeld

Gjeld til aksjonær per 31.12.2022 kr 9 935 971
Kostnadsførte renter per 31.12 er kr 164 347

Gjeld til nærstående av aksjonær(ektefelle) pr 31.12.2022 kr 467 689
Kostnadsført renter pr 31.12 er kr 7 895.

Lånet renteberegnes i henhold til skjermingsrente.
Gjelden tilbakebetales når selskapet har forsvarlig likviditet.



MIWA AS

Noter til årsregnskapet 2022

Note 6 Skatt - rapportnote

Årets skattekostnad	2022	2021
Resultatført skatt på ordinært resultat:		
Betalbar skatt	258 635	0
Endring i utsatt skattefordel	0	0
SKATTEKOSTNAD ORDINÆRT RESULTAT	258 635	0
Skattepliktig inntekt:		
Resultat før skatt	-1 350 992	2 112 200
Permanente forskjeller	3 200 242	-1 139 550
Endring i midlertidige forskjeller	-4 915	0
Anvendelse av fremførbart underskudd	-668 720	-972 650
SKATTEPLIKTIG INNTEKT	1 175 615	0
Betalbar skatt i balansen:		
Betalbar skatt på årets resultat	258 635	0
SUM BETALBAR SKATT I BALANSEN	258 635	0

Skatteeffekten av midlertidige forskjeller som har gitt opphav til utsatt skatt og utsatte skattefordeler, spesifisert på typer av midlertidige forskjeller

	2022	2021	Endring
Varige driftsmidler	4 915	0	-4 915
SUM	4 915	0	-4 915
Akkumulert fremførbart underskudd	0	-668 720	-668 720
Inngår ikke i beregningen av utsatt skatt	-4 915	668 720	673 635
UTSATT SKATT / SKATTEFORDEL (22 %)	0	0	0

I henhold til God regnskapsskikk for små foretak balanseføres ikke utsatt skattefordel.



MIWA AS

Noter til årsregnskapet 2022

Note 7 Fortsatt drift

Resultatet for 2022 viser et underskudd på kr. 1 609 627 , mot et overskudd på kr. 2 112 200 i 2021. Selskapet har tapt egenkapital. All gjeld er i hovedsak finansiering fra aksjonær og fortsatt drift legges til grunn under forutsetning om videre finansiering. Gjeld til aksjonær nedbetales etter hvert som selskapet kommer i posisjon til dette. Gjeld til nærstående står tilbake for all annen gjeld. Styret vurderer at forutsetningene for fortsatt drift er til stede og legger det til grunn for sin virksomhet



MIWA AS

Noter til årsregnskapet 2022

Note 8 Egenkapital

	Aksjekapital	Overkurs	Udekket tap	Annen egenkapital	SUM
Egenkapital pr. 01.01.	135 000	729	-1 124 300	-988 571	
Årets resultat			-1 609 627	-1 609 627	
Egenkapital pr. 31.12.	135 000	729	-2 733 927	-2 598 198	



MIWA AS

Noter til årsregnskapet 2022

Note 9 Antall aksjer, aksjeeiere m.v

Aksjekapitalen i Miwa AS består av 135 stk. aksjer i en aksjeklasse, pålydende kr 1 000 hver. En aksje har en stemme. Det er ikke stemmebegrensninger i vedtektene.

Alle aksjer eies av Walter Qvam, styrets formann.