



ÅRSREGNSKAPET FOR REGNSKAPSÅRET 2021 - GENERELL INFORMASJON

Enheten

Organisasjonsnummer: 995 080 753
Organisasjonsform: Aksjeselskap
Foretaksnavn: HAI CATERING AS
Forretningsadresse: Grønnegata 52
2317 HAMAR

Regnskapsår

Årsregnskapets periode: 01.01.2021 - 31.12.2021

Konsern

Morselskap i konsern: Nei

Regnskapsregler

Regler for små foretak benyttet: Ja
Benyttet ved utarbeidelsen av årsregnskapet til selskapet: Regnskapslovens alminnelige regler

Årsregnskapet fastsatt av kompetent organ

Bekreftet av representant for selskapet: Hai Quang Hang
Dato for fastsettelse av årsregnskapet: 24.06.2022

Grunnlag for avgivelse

År 2021: Årsregnskapet er elektronisk innlevert
År 2020: Tall er hentet fra elektronisk innlevert årsregnskap fra 2021

Det er ikke krav til at årsregnskapet m.v. som sendes til Regnskapsregisteret er undertegnet. Kontrollen på at dette er utført ligger hos revisor/enhetens øverste organ. Sikkerheten ivaretas ved at innsender har rolle/rettighet for innsending av årsregnskapet via Altinn, og ved at det bekreftes at årsregnskapet er fastsatt av kompetent organ.

Brønnøysundregistrene, 01.08.2023



Resultatregnskap

Beløp i: NOK	Note	2021	2020
RESULTATREGNSKAP			
Inntekter			
Salgsinntekt		1 314 874	1 994 220
Annen driftsinntekt	7	341 038	120 296
Sum inntekter		1 655 912	2 114 517
Kostnader			
Varekostnad		330 046	507 924
Lønnskostnad	1	399 875	893 264
Avskrivning av driftsmidler og immaterielle eiendeler	2	15 923	31 847
Annen driftskostnad	1	639 163	663 417
Sum kostnader		1 385 007	2 096 453
Driftsresultat		270 905	18 064
Finansinntekter og finanskostnader			
Annen renteinntekt		101	475
Annen finansinntekt		210	184
Sum finansinntekter		311	659
Nedskrivning av andre finansielle anleggsmidler		1 000	
Annen finanskostnad		213	674
Sum finanskostnader		1 213	674
Netto finans		-902	-15
Ordinært resultat før skattekostnad		270 003	18 049
Skattekostnad på ordinært resultat	3	40 103	
Ordinært resultat etter skattekostnad		229 900	18 049
Årsresultat	6	229 900	18 049
Årsresultat etter minoritetsinteresser		229 900	18 049
Totalresultat		229 900	18 049



Resultatregnskap

Beløp i: NOK	Note	2021	2020
Overføringer og disponeringer			
Konsernbidrag		142 184	
Avsatt til annen egenkapital		87 716	18 049
Sum overføringer og disponeringer		229 900	18 049



Balanse

Beløp i: NOK	Note	2021	2020
BALANSE - EIENDELER			
Anleggsmidler			
Immaterielle eiendeler			
Konsesjoner, patenter o.l.	2, 4	17 033	17 033
Utsatt skattefordel	3		
Sum immaterielle eiendeler		17 033	17 033
Varige driftsmidler			
Tomter, bygninger o.a. fast eiendom	2		
Maskiner og anlegg	2		
Skip og flytende installasjoner	2		
Driftsløsøre, inventar o.a. utstyr	2, 4	7 891	23 814
Sum varige driftsmidler	2	7 891	23 814
Finansielle anleggsmidler			
Investeringer i tilknyttet selskap			1 000
Sum finansielle anleggsmidler			1 000
Sum anleggsmidler		24 924	41 847
Omløpsmidler			
Varer			
Fordringer			
Kundefordringer	4	142 146	403 346
Andre kortsiktige fordringer	4	83 058	153 419
Konsernfordringer	4	477 392	82 407
Sum fordringer		702 596	639 171
Bankinnskudd, kontanter og lignende			
Bankinnskudd, kontanter o.l.		297 855	138 698
Sum bankinnskudd, kontanter og lignende		297 855	138 698
Sum omløpsmidler		1 000 451	777 869
SUM EIENDELER		1 025 376	819 717



Balanse

Beløp i: NOK	Note	2021	2020
BALANSE - EGENKAPITAL OG GJELD			
Egenkapital			
Innskutt egenkapital			
Aksjekapital	5	100 000	100 000
Beholdning av egne aksjer	5		
Overkurs		2 339	2 339
Sum innskutt egenkapital		102 339	102 339
Opptjent egenkapital			
Annen egenkapital	8	627 188	539 472
Sum opptjent egenkapital		627 188	539 472
Sum egenkapital	6	729 527	641 811
Gjeld			
Langsiktig gjeld			
Utsatt skatt	3		
Annen langsiktig gjeld			
Langsiktig konserngjeld	4		
Sum langsiktig gjeld		0	0
Kortsiktig gjeld			
Leverandørgjeld		64 574	77 025
Betalbar skatt	3	-1	
Kortsiktig konserngjeld	4	182 288	
Annen kortsiktig gjeld		48 988	100 880
Sum kortsiktig gjeld		295 849	177 905
Sum gjeld		295 849	177 905
SUM EGENKAPITAL OG GJELD		1 025 376	819 717



Brønnøysundregistrene

ÅRSREGNSKAP FOR REGNSKAPSÅRET 2021 - GENERELL INFORMASJON

Journalnummer: 2022 602419

Enheten

Organisasjonsnummer: 995 080 753
Organisasjonsform: Aksjeselskap
Foretaksnavn: HAI CATERING AS
Forretningsadresse: Grønnegata 52
2317 HAMAR

Regnskapsår

Årsregnskapets periode: 01.01.2021 - 31.12.2021

Konsern

Morselskap i konsern: Nei

Regnskapsregler

Regler for små foretak benyttet: Ja
Benyttet ved utarbeidelsen av
årsregnskapet til selskapet: Regnskapslovens alminnelige regler

Årsregnskapet fastsatt av kompetent organ

Bekreftet av representant for selskapet: Hai Quang Hang
Dato for fastsettelse av årsregnskapet: 24.06.2022

Revisjon

Årsregnskapet er utarbeidet av ekstern
autorisert regnskapsfører: Ja
Ekstern autorisert regnskapsfører har i
løpet av regnskapsåret bistått ved den
løpende regnskapsføringen eller utført
andre tjenester for selskapet enn å
utarbeide årsregnskapet: Ja

Grunnlag for avgivelse

År 2021: Årsregnskap er elektronisk innlevert.
År 2020: Tall er hentet fra elektronisk innlevert årsregnskap fra 2021.

Det er ikke krav til at årsregnskapet m.v. som sendes til Regnskapsregisteret er undertegnet. Kontrollen på at dette er utført ligger hos revisor/enhetens øverste organ. Sikkerheten ivaretas ved at innsender har rolle/rettighet for innsending av årsregnskapet via Altinn, og ved at det bekreftes at årsregnskapet er fastsatt av kompetent organ.

Brønnøysundregistrene, 09.07.2022

Brønnøysundregistrene
Postadresse: Postboks 900, 8910 Brønnøysund
Telefon: 75 00 75 00
E-post: firmapost@brreg.no Internett: www.brreg.no
Organisasjonsnummer: 974 760 673



Organisasjonsnr: 995 080 753
HAI CATERING AS

RESULTATREGNSKAP

Beløp i: NOK	Note	2021	2020
RESULTATREGNSKAP			
Inntekter			
Salgsinntekt		1 314 874	1 994 220
Annen driftsinntekt	7	341 038	120 296
Sum inntekter		1 655 912	2 114 517
Kostnader			
Varekostnad		330 046	507 924
Lønnskostnad	1	399 875	893 264
Avskrivning av driftsmidler og immaterielle eiendeler	2	15 923	31 847
Annen driftskostnad	1	639 163	663 417
Sum kostnader		1 385 007	2 096 453
Driftsresultat		270 905	18 064
Finansinntekter og finanskostnader			
Annen renteinntekt		101	475
Annen finansinntekt		210	184
Sum finansinntekter		311	659
Nedskrivning av andre finansielle anleggsmidler		1 000	
Annen finanskostnad		213	674
Sum finanskostnader		1 213	674
Netto finans		-902	-15
Ordinært resultat før skattekostnad		270 003	18 049
Skattekostnad på ordinært resultat	3	40 103	
Ordinært resultat etter skattekostnad		229 900	18 049
Årsresultat	6	229 900	18 049
Årsresultat etter minoritetsinteresser		229 900	18 049
Totalresultat		229 900	18 049
Overføringer og disponeringer			
Konsernbidrag		142 184	
Avsatt til annen egenkapital		87 716	18 049



Sum overføringer og
disponeringer

229 900

18 049



Organisasjonsnr: 995 080 753
HAI CATERING AS

BALANSE

Beløp i: NOK	Note	2021	2020
BALANSE - EIENDELER			
Anleggsmidler			
Immaterielle eiendeler			
Konsesjoner, patenter o.l.	2, 4	17 033	17 033
Utsatt skattefordel	3		
Sum immaterielle eiendeler		17 033	17 033
Varige driftsmidler			
Tomter, bygninger o.a. fast eiendom	2		
Maskiner og anlegg	2		
Skip og flytende installasjoner	2		
Driftsløsøre, inventar o. a. utstyr	2, 4	7 891	23 814
Sum varige driftsmidler	2	7 891	23 814
Finansielle anleggsmidler			
Investeringer i tilknyttet selskap			1 000
Sum finansielle anleggsmidler			1 000
Sum anleggsmidler		24 924	41 847
Omløpsmidler			
Varer			
Fordringer			
Kundefordringer	4	142 146	403 346
Andre kortsiktige fordringer	4	83 058	153 419
Konsernfordringer	4	477 392	82 407
Sum fordringer		702 596	639 171
Bankinnskudd, kontanter og lignende			
Bankinnskudd, kontanter o. l.		297 855	138 698
Sum bankinnskudd, kontanter og lignende		297 855	138 698
Sum omløpsmidler		1 000 451	777 869
SUM EIENDELER		1 025 376	819 717
BALANSE - EGENKAPITAL OG GJELD			



Egenkapital			
Innskutt egenkapital			
Aksjekapital	5	100 000	100 000
Beholdning av egne aksjer	5		
Overkurs		2 339	2 339
Sum innskutt egenkapital		102 339	102 339
Opptjent egenkapital			
Annen egenkapital	8	627 188	539 472
Sum opptjent egenkapital		627 188	539 472
Sum egenkapital	6	729 527	641 811
Gjeld			
Langsiktig gjeld			
Utsatt skatt	3		
Annen langsiktig gjeld			
Langsiktig konserngjeld	4		
Sum langsiktig gjeld		0	0
Kortsiktig gjeld			
Leverandørgjeld		64 574	77 025
Betalbar skatt	3	-1	
Kortsiktig konserngjeld	4	182 288	
Annen kortsiktig gjeld		48 988	100 880
Sum kortsiktig gjeld		295 849	177 905
Sum gjeld		295 849	177 905
SUM EGENKAPITAL OG GJELD		1 025 376	819 717



Organisasjonsnr: 995 080 753
HAI CATERING AS

NOTEOPPLYSNINGER - SELSKAP - alle poster oppgitt i hele tall

Note

Antall aksjer og aksjeeiere

Note

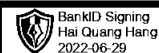
Antall årsverk i regnskapsåret

Virksomheten har hatt følgende antall årsverk:
0.00

Omløpsmidler Startdato Sluttdato Endring

Skattemessig fremf.undersk. Startdato Sluttdato Endring

Kortsiktig gjeld Startdato Sluttdato Endring



Årsregnskap 2021

Hai Catering AS

Resultatregnskap
Balanse
Noter til regnskapet



Org.nr.: 995 080 753



RESULTATREGNSKAP

HAI CATERING AS

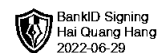
DRIFTSINNEKTER OG DRIFTSKOSTNADER	Note	2021	2020
Salgsinntekt		1 314 874	1 994 220
Annen driftsinntekt	7	341 038	120 296
Sum driftsinntekter		1 655 912	2 114 517
Varekostnad		330 046	507 924
Lønnskostnad	1	399 875	893 264
Avskrivning av driftsmidler og immaterielle eiendeler	2	15 923	31 847
Annen driftskostnad	1	639 163	663 417
Sum driftskostnader		1 385 007	2 096 453
Driftsresultat		270 905	18 064
FINANSINNEKTER OG FINANSKOSTNADER			
Annen renteinntekt		101	475
Annen finansinntekt		210	184
Nedskrivning av andre finansielle anleggsmidler		1 000	0
Annen finanskostnad		213	674
Resultat av finansposter		-902	-15
Ordinært resultat før skattekostnad		270 003	18 049
Skattekostnad på ordinært resultat	3	40 103	0
Ordinært resultat		229 900	18 049
EKSTRAORDINÆRE INNEKTER OG KOSTNADER			
Årsresultat	6	229 900	18 049
OVERFØRINGER			
Avsatt konsernbidrag		142 184	0
Avsatt til annen egenkapital		87 716	18 049
Sum overføringer		229 900	18 049



BALANSE

HAI CATERING AS

EIENDELER	Note	2021	2020
ANLEGGSMIDLER			
IMMATERIELLE EIENDELER			
Konsesjoner, patenter o.l.	2, 4	17 033	17 033
Sum immaterielle eiendeler		17 033	17 033
VARIGE DRIFTSMIDLER			
Driftsløsøre, inventar o.a. utstyr	2, 4	7 891	23 814
Sum varige driftsmidler	2	7 891	23 814
FINANSIELLE ANLEGGSMIDLER			
Investeringer i tilknyttet selskap		0	1 000
Sum finansielle anleggsmidler		0	1 000
Sum anleggsmidler		24 924	41 847
OMLØPSMIDLER			
FORDRINGER			
Kundefordringer	4	142 146	403 346
Andre kortsiktige fordringer	4	83 058	153 419
Konsernfordringer	4	477 392	82 407
Sum fordringer		702 596	639 171
INVESTERINGER			
Bankinnskudd, kontanter o.l.		297 855	138 698
Sum omløpsmidler		1 000 451	777 869
Sum eiendeler		1 025 376	819 717



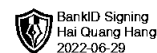
BALANSE

HAI CATERING AS

EGENKAPITAL OG GJELD	Note	2021	2020
EGENKAPITAL			
INNSKUTT EGENKAPITAL			
Aksjekapital	5	100 000	100 000
Overkurs		2 339	2 339
Sum innskutt egenkapital		102 339	102 339
OPPTJENT EGENKAPITAL			
Annen egenkapital	8	627 188	539 472
Sum opptjent egenkapital		627 188	539 472
Sum egenkapital	6	729 527	641 811
GJELD			
AVSETNING FOR FORPLIKTELSER			
ANNEN LANGSIKTIG GJELD			
KORTSIKTIG GJELD			
Leverandørgjeld		64 574	77 025
Betalbar skatt	3	-1	0
Konserngjeld	4	182 288	0
Annen kortsiktig gjeld		48 988	100 880
Sum kortsiktig gjeld		295 849	177 905
Sum gjeld		295 849	177 905
Sum egenkapital og gjeld		1 025 376	819 717

Hamar,
Styret i Hai Catering AS

Hai Quang Hang
styreleder/daglig leder



Regnskapsprinsipper

Årsregnskapet er satt opp i samsvar med regnskapsloven og NRS 8 - God regnskapsskikk for små foretak.

DRIFTSINNTEKTER

Inntektsføring ved salg av varer skjer på leveringstidspunktet. Tjenester inntektsføres etter hvert som de leveres.

SKATT

Skattekostnaden i resultatregnskapet omfatter både periodens betalbare skatt og endring i utsatt skatt. Utsatt skatt er beregnet med 22 % på grunnlag av de midlertidige forskjeller som eksisterer mellom regnskapsmessige og skattemessige verdier, samt ligningsmessig underskudd til fremføring ved utgangen av regnskapsåret. Skatteøkende og skattereduserende midlertidige forskjeller som reverserer eller kan reverseres i samme periode er utlignet og nettoført.

KLASSIFISERING OG VURDERING AV ANLEGGSMIDLER

Anleggsmidler omfatter eiendeler bestemt til varig eie og bruk. Anleggsmidler er vurdert til anskaffelseskost. Varige driftsmidler balanseføres og avskrives over driftsmidlets økonomiske levetid. Avskrivningsperioden for fast eiendom anskaffet etter 2009 er dekomponert i en del som gjelder råbygget og en del som gjelder faste tekniske installasjoner. Varige driftsmidler nedskrives til gjenvinnbart beløp ved verdifall som forventes ikke å være forbigående. Gjenvinnbart beløp er det høyeste av netto salgsverdi og verdi i bruk. Verdi i bruk er nåverdi av fremtidige kontantstrømmer knyttet til eiendelen. Nedskrivningen reverseres når grunnlaget for nedskrivningen ikke lenger er til stede.

KLASSIFISERING OG VURDERING AV OMLØPSMIDLER

Omløpsmidler og kortsiktig gjeld omfatter normalt poster som forfaller til betaling innen ett år etter balansedagen, samt poster som knytter seg til varekretsløpet. Omløpsmidler vurderes til laveste verdi av anskaffelseskost og virkelig verdi.

FORDRINGER

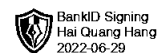
Kundefordringer og andre fordringer oppføres til pålydende etter fradrag for avsetning til forventet tap. Avsetning til tap gjøres på grunnlag av en individuell vurdering av de enkelte fordringene.

Note 1 Lønnskostnader

Hai Catering AS har ikke hatt lønns- eller personalkostnader i 2021 og det foreligger heller ingen slike forpliktelser. Selskapet leier alt sitt personale fra søsterselskapet Hai Performance AS org.nr. 993 488 488. Revisjonshonorar har påløpt med kr 25 145 for revisjon og kr 22 960 for andre tjenester. Begge beløp er eks.mva.

Note 2 Anleggsmidler

	Driftsløsøre, inventar ol.	Konsesjoner, patenter, lisenser o.l.	Sum
Anskaffelseskost pr. 01.01.21	803 809	36 500	840 309
= Anskaffelseskost 31.12.21	803 809	36 500	840 309
Akkumulerte avskrivninger 31.12.21	781 318	34 067	815 385
= Bokført verdi 31.12.21	22 491	2 433	24 924
Årets ordinære avskrivninger	8 623	7 300	15 923
Avskrivningsplan	saldo 10-20%	saldo 20%	



Note 3 Skatt

Årets skattekostnad	2021	2020
Resultatført skatt på ordinært resultat:		
Betalbar skatt	40 103	0
Endring i utsatt skattefordel	0	0
Skattekostnad ordinært resultat	40 103	0
Skattepliktig inntekt:		
Ordinært resultat før skatt	270 003	18 049
Permanente forskjeller	1 000	0
Endring i midlertidige forskjeller	-11 337	-48 552
Avgitt konsernbidrag	-182 288	0
Anvendelse av fremførbart underskudd	-77 378	0
Skattepliktig inntekt	0	-30 502
Betalbar skatt i balansen:		
Betalbar skatt på årets resultat	40 102	0
Betalbar skatt på avgitt konsernbidrag	-40 103	0
Sum betalbar skatt i balansen	-1	0

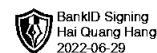
Skatteeffekten av midlertidige forskjeller som har gitt opphav til utsatt skatt og utsatte skattefordeler, spesifisert på typer av midlertidige forskjeller

	2021	2020	Endring
Varige driftsmidler	-79 904	-91 241	-11 337
Fordringer	-54 180	-54 180	0
Sum	-134 084	-145 421	-11 337
Akkumulert fremførbart underskudd	0	-77 378	-77 378
Inngår ikke i beregningen av utsatt skatt	134 084	222 799	88 715
Utsatt skattefordel (22 %)	0	0	0

I henhold til God regnskapsskikk for små foretak balanseføres ikke utsatt skattefordel.

Note 4 Mellomværende med selskap i samme konsern m.v.

	Kundefordringer		Andre fordringer	
	2021	2020	2021	2020
Foretak i samme konsern	0	0	477 392	82 407
Sum	0	0	477 392	82 407



	Leverandørgjeld		Annen gjeld	
	2021	2020	2021	2020
Foretak i samme konsern	0	0	182 288	0
Sum	0	0	182 288	0

Konsernfordringene og konserngjeld er kortsiktig.

Hai Catering har stilt sikkerhet for lån i Hamar Catering AS opprinnelig lånebeløp kr. 1 000 000, restansvar er kr 383 321. For dette er det tatt pant i driftsløsøre og fordringer.

Note 5 Aksjonærer

AKSJEKAPITALEN I HAI CATERING AS PR. 31.12 BESTÅR AV:

	Antall	Pålydende	Bokført
Ordinære aksjer	1 000	100,0	100 000
Sum	1 000		100 000

EIERSTRUKTUR

De største aksjonærene i % pr. 31.12 var:

	Ordinære	Eierandel	Stemmeandel
HAI SMAKSOPPLEVELSER AS	1 000	100,0	100,0

Note 6 Egenkapital

	Aksjekapital	Overkurs	Annen Innskutt egenkapital	Annen egenkapital	Sum egenkapital
Pr. 31.12.2020	100 000	2 339	0	539 472	641 811
Årets resultat				229 900	229 900
Konsernbidrag avgitt				-142 184	-142 184
Pr 31.12.2021	100 000	2 339	0	627 188	729 527

Note 7 Offentlig tilskudd

Selskapet har mottatt 341 092 i koronatilskudd. Tilskuddet er resultatført i sin helhet.

Note 8 Fortsatt drift

Styrets arbeid i 2021 har i hovedsak bestått av å forvalte inntektene og redusere kostnadene for å sikre løpende drift. I budsjettene for 2022 er det lagt opp til en nøktern drift som skal skape en bærekraftig økonomi.

Styret i Hai Catering AS forventer en nøytral løpende drift i nær framtid og på lengre sikt forventer man bedre tider da viktige bransjeindikatorer indikere bedre tider.

Driften av Hai Catering AS synes således ikke å medføre risiko for tap for kreditorene.

Grunnlaget for styrets konklusjon om fortsatt drift er basert på grunnlaget dagens drift er etablert på, den gode kommunikasjonen mot kreditorer og et konservativt anslag på inntekter i årene som kommer.



Medlem av Den norske Revisorforening
Autorisert regnskapsførerselskap

Til generalforsamlingen i Hai Catering AS

UAVHENGIG REVISORS BERETNING 2021

Uttalelse om revisjonen av årsregnskapet

Konklusjon

Vi har revidert selskapet Hai Catering AS' årsregnskap som viser et overskudd på kr 229 900. Årsregnskapet består av balanse per 31. desember 2021, resultatregnskap for regnskapsåret avsluttet per denne datoen og noter til årsregnskapet, herunder et sammendrag av viktige regnskapsprinsipper.

Etter vår mening

- oppfyller årsregnskapet gjeldende lovkrav, og
- gir årsregnskapet et rettviseende bilde av selskapets finansielle stilling per 31. desember 2021 og av dets resultater for regnskapsåret avsluttet per denne datoen i samsvar med regnskapslovens regler og god regnskapsskikk i Norge.

Grunnlag for konklusjonen

Vi har gjennomført revisjonen i samsvar med de internasjonale revisjonsstandardene International Standards on Auditing (ISA-ene). Våre oppgaver og plikter i henhold til disse standardene er beskrevet nedenfor under Revisors oppgaver og plikter ved revisjonen av årsregnskapet. Vi er uavhengige av selskapet slik det kreves i lov, forskrift og International Code of Ethics for Professional Accountants (inkludert internasjonale uavhengighetsstandarder) utstedt av the International Ethics Standards Board for Accountants (IESBA-reglene), og Vi har overholdt våre øvrige etiske forpliktelser i samsvar med disse kravene. Innhentet revisjonsbevis er etter vår vurdering tilstrekkelig og hensiktsmessig som grunnlag for vår konklusjon.

Styret og daglig leders ansvar for årsregnskapet

Styret og daglig leder (ledelsen) er ansvarlig for å utarbeide årsregnskapet og for at det gir et rettviseende bilde i samsvar med regnskapslovens regler og god regnskapsskikk i Norge. Ledelsen er også ansvarlig for slik intern kontroll som den finner nødvendig for å kunne utarbeide et årsregnskap som ikke inneholder vesentlig feilinformasjon, verken som følge av misligheter eller utilsiktede feil.

Ved utarbeidelsen av årsregnskapet må ledelsen ta standpunkt til selskapets evne til fortsatt drift og opplyse om forhold av betydning for fortsatt drift. Forutsetningen om fortsatt drift skal legges til grunn for årsregnskapet så lenge det ikke er sannsynlig at virksomheten vil bli avviklet.

HAMAR
Måsåbekkvegen 2
2315 Hamar

MOELV
Storgata 111
2390 Moelv

Telefon: 62 51 24 50
firmapost@lokalrevisjon.no
www.lokalrevisjon.no

Foretaksregisteret:
NO 982 122 333 MVA





Medlem av Den norske Revisorforening
Autorisert regnskapsførerselskap

Revisors oppgaver og plikter ved revisjonen av årsregnskapet

Vårt mål er å oppnå betryggende sikkerhet for at årsregnskapet som helhet ikke inneholder vesentlig feilinformasjon, verken som følge av misligheter eller utilsiktede feil, og å avgi en revisjonsberetning som inneholder vår konklusjon. Betryggende sikkerhet er en høy grad av sikkerhet, men ingen garanti for at en revisjon utført i samsvar med ISA-ene, alltid vil avdekke vesentlig feilinformasjon som eksisterer. Feilinformasjon kan oppstå som følge av misligheter eller utilsiktede feil. Feilinformasjon blir vurdert som vesentlig dersom den enkeltvis eller samlet med rimelighet kan forventes å påvirke økonomiske beslutninger som brukerne foretar basert på årsregnskapet.

For revisors oppgaver og plikter se : <https://revisorforeningen.no/om-revisjon/revisjonsberetning-revisors-oppgaver-og-plikter/>

Hamar, 29. juni 2022

Lokal Revisjon AS

Harald Oustad

Statsautorisert revisor