



## ÅRSREGNSKAPET FOR REGNSKAPSÅRET 2023 - GENERELL INFORMASJON

### Enheten

Organisasjonsnummer: 915 521 371  
Organisasjonsform: Aksjeselskap  
Foretaksnavn: RGV AS  
Forretningsadresse: Tingnesvegen 761  
2350 NES PÅ HEDMARKEN

### Regnskapsår

Årsregnskapets periode: 01.01.2023 - 31.12.2023

### Konsern

Morselskap i konsern: Nei

### Regnskapsregler

Regler for små foretak benyttet: Ja  
Benyttet ved utarbeidelsen av årsregnskapet til selskapet: Regnskapslovens alminnelige regler

### Årsregnskapet fastsatt av kompetent organ

Bekreftet av representant for selskapet: Lars Erik Narmo Nordhagen  
Dato for fastsettelse av årsregnskapet: 10.06.2024

### Grunnlag for avgivelse

År 2023: Årsregnskapet er elektronisk innlevert  
År 2022: Tall er hentet fra elektronisk innlevert årsregnskap fra 2023

*Det er ikke krav til at årsregnskapet m.v. som sendes til Regnskapsregisteret er undertegnet. Kontrollen på at dette er utført ligger hos revisor/enhetens øverste organ. Sikkerheten ivaretas ved at innsender har rolle/rettighet for innsending av årsregnskapet via Altinn, og ved at det bekreftes at årsregnskapet er fastsatt av kompetent organ.*

Brønnøysundregistrene, 22.06.2025



### Resultatregnskap

| Beløp i: NOK  | Note | 2023             | 2022             |
|---|------|------------------|------------------|
| <b>RESULTATREGNSKAP</b>                               |      |                  |                  |
| <b>Inntekter</b>                                      |      |                  |                  |
| Salgsinntekt  |      | 2 710 826        | 2 036 151        |
| <b>Sum inntekter</b>                                  |      | <b>2 710 826</b> | <b>2 036 151</b> |
| <b>Kostnader</b>                                      |      |                  |                  |
| Varekostnad   |      | 1 394 704        | 950 992          |
| Lønnskostnad  | 1    | 733 625          | 790 563          |
| Avskrivning av driftsmidler og immaterielle eiendeler |      | 47 083           | 46 000           |
| Annen driftskostnad                                   | 1    | 367 062          | 404 393          |
| <b>Sum kostnader</b>                                  |      | <b>2 542 474</b> | <b>2 191 948</b> |
| <b>Driftsresultat</b>                                 |      | <b>168 352</b>   | <b>-155 798</b>  |
| <b>Finansinntekter og finanskostnader</b>             |      |                  |                  |
| Annen renteinntekt                                    |      | 4 076            | 1 210            |
| Annen finansinntekt                                   |      | 235              | 158              |
| <b>Sum finansinntekter</b>                            |      | <b>4 311</b>     | <b>1 367</b>     |
| Annen rentekostnad                                    |      | 16 006           | 3 150            |
| Annen finanskostnad                                   |      | 431              | 416              |
| <b>Sum finanskostnader</b>                            |      | <b>16 437</b>    | <b>3 565</b>     |
| <b>Netto finans</b>                                   |      | <b>-12 126</b>   | <b>-2 198</b>    |
| <b>Ordinært resultat før skattekostnad</b>            |      | <b>156 226</b>   | <b>-157 996</b>  |
| Skattekostnad på resultat                             | 2    | 34 356           | -34 759          |
| <b>Ordinært resultat etter skattekostnad</b>          |      | <b>121 870</b>   | <b>-123 237</b>  |
| <b>Årsresultat</b>                                    |      | <b>121 870</b>   | <b>-123 237</b>  |
| <b>Årsresultat etter minoritetsinteresser</b>         |      | <b>121 870</b>   | <b>-123 237</b>  |
| <b>Totalresultat</b>                                  |      | <b>121 870</b>   | <b>-123 237</b>  |
| <b>Overføringer og disponeringer</b>                  |      |                  |                  |



## Resultatregnskap

| <b>Beløp i: NOK</b>                      | <b>Note</b> | <b>2023</b>    | <b>2022</b>     |
|--|-------------|----------------|-----------------|
| Avsatt til annen egenkapital             |             | 121 870        |                 |
| Overført fra annen egenkapital           |             |                | -123 237        |
| <b>Sum overføringer og disponeringer</b> |             | <b>121 870</b> | <b>-123 237</b> |



## Balanse

| Beløp i: NOK                                   | Note | 2023             | 2022           |
|--|------|------------------|----------------|
| <b>BALANSE - EIENDELER</b>                     |      |                  |                |
| <b>Anleggsmidler</b>                           |      |                  |                |
| <b>Immaterielle eiendeler</b>                  |      |                  |                |
| Utsatt skattefordel                            | 2    | 7 503            | 38 903         |
| <b>Sum immaterielle eiendeler</b>              |      | <b>7 503</b>     | <b>38 903</b>  |
| <b>Varige driftsmidler</b>                     |      |                  |                |
| Maskiner og anlegg                             |      | 269 417          | 11 500         |
| <b>Sum varige driftsmidler</b>                 |      | <b>269 417</b>   | <b>11 500</b>  |
| <b>Sum anleggsmidler</b>                       |      | <b>276 920</b>   | <b>50 403</b>  |
| <b>Omløpsmidler</b>                            |      |                  |                |
| <b>Varer</b>                                   |      |                  |                |
| <b>Sum varer</b>                               |      | <b>333 446</b>   | <b>310 992</b> |
| <b>Fordringer</b>                              |      |                  |                |
| Kundefordringer                                |      | 965 105          | 388 280        |
| Andre kortsiktige fordringer                   |      | 22 462           | 11 189         |
| <b>Sum fordringer</b>                          |      | <b>987 567</b>   | <b>399 469</b> |
| <b>Bankinnskudd, kontanter og lignende</b>     |      |                  |                |
| Bankinnskudd, kontanter o.l.                   |      | 178 547          | 175 236        |
| <b>Sum bankinnskudd, kontanter og lignende</b> |      | <b>178 547</b>   | <b>175 236</b> |
| <b>Sum omløpsmidler</b>                        |      | <b>1 499 560</b> | <b>885 696</b> |
| <b>SUM EIENDELER</b>                           |      | <b>1 776 480</b> | <b>936 099</b> |
| <b>BALANSE - EGENKAPITAL OG GJELD</b>          |      |                  |                |
| <b>Egenkapital</b>                             |      |                  |                |
| <b>Innskutt egenkapital</b>                    |      |                  |                |
| Aksjekapital                                   |      | 40 000           | 40 000         |
| <b>Sum innskutt egenkapital</b>                |      | <b>40 000</b>    | <b>40 000</b>  |



## Balanse

| Beløp i: NOK                      | Note | 2023             | 2022           |
|-----------------------------------|------|------------------|----------------|
| <b>Opptjent egenkapital</b>       |      |                  |                |
| Annen egenkapital                 |      | 388 556          | 266 686        |
| <b>Sum opptjent egenkapital</b>   |      | <b>388 556</b>   | <b>266 686</b> |
| <b>Sum egenkapital</b>            |      | <b>428 556</b>   | <b>306 686</b> |
| <b>Gjeld</b>                      |      |                  |                |
| <b>Langsiktig gjeld</b>           |      |                  |                |
| Utsatt skatt                      | 2    |                  |                |
| <b>Annen langsiktig gjeld</b>     |      |                  |                |
| Gjeld til kredittinstitusjoner    |      | 285 524          |                |
| Øvrig langsiktig gjeld            |      | 196 599          | 211 970        |
| <b>Sum annen langsiktig gjeld</b> |      | <b>482 123</b>   | <b>211 970</b> |
| <b>Sum langsiktig gjeld</b>       |      | <b>482 123</b>   | <b>211 970</b> |
| <b>Kortsiktig gjeld</b>           |      |                  |                |
| Leverandørgjeld                   |      | 432 286          | 91 576         |
| Betalbar skatt                    | 2    | 2 956            |                |
| Skyldig offentlige avgifter       |      | 210 782          | 118 410        |
| Annen kortsiktig gjeld            |      | 219 777          | 207 458        |
| <b>Sum kortsiktig gjeld</b>       |      | <b>865 801</b>   | <b>417 443</b> |
| <b>Sum gjeld</b>                  |      | <b>1 347 924</b> | <b>629 414</b> |
| <b>SUM EGENKAPITAL OG GJELD</b>   |      | <b>1 776 480</b> | <b>936 099</b> |



## Brønnøysundregistrene

### ÅRSREGNSKAP FOR REGNSKAPSÅRET 2023 - GENERELL INFORMASJON

Journalnummer: 2024 508752

#### Enheten

Organisasjonsnummer: 915 521 371  
Organisasjonsform: Aksjeselskap  
Foretaksnavn: RGV AS  
Forretningsadresse: Tingnesvegen 761  
2350 NES PÅ HEDMARKEN

#### Regnskapsår

Årsregnskapets periode: 01.01.2023 - 31.12.2023

#### Konsern

Morselskap i konsern: Nei

#### Regnskapsregler

Regler for små foretak benyttet: Ja  
Benyttet ved utarbeidelsen av årsregnskapet til selskapet: Regnskapslovens alminnelige regler

#### Årsregnskapet fastsatt av kompetent organ

Bekreftet av representant for selskapet: Lars Erik Narmo Nordhagen  
Dato for fastsettelse av årsregnskapet: 10.06.2024

#### Revisjon

Selskapet har besluttet at årsregnskapet ikke skal revideres: Ja  
Årsregnskapet er utarbeidet av ekstern autorisert regnskapsfører: Ja  
Ekstern autorisert regnskapsfører har i løpet av regnskapsåret bistått ved den løpende regnskapsføringen eller utført andre tjenester for selskapet enn å utarbeide årsregnskapet: Ja

#### Grunnlag for avgivelse

År 2023: Årsregnskap er elektronisk innlevert.  
År 2022: Tall er hentet fra elektronisk innlevert årsregnskap fra 2023.

*Det er ikke krav til at årsregnskapet m.v. som sendes til Regnskapsregisteret er undertegnet. Kontrollen på at dette er utført ligger hos revisor/enhetens øverste organ. Sikkerheten ivaretas ved at innsender har rolle/rettighet for innsending av årsregnskapet via Altinn, og ved at det bekreftes at årsregnskapet er fastsatt av kompetent organ.*

Brønnøysundregistrene, 15.06.2024

---

Brønnøysundregistrene  
Postadresse: Postboks 900, 8910 Brønnøysund  
Telefon: 75 00 75 00  
E-post: firmapost@brreg.no Internett: www.brreg.no  
Organisasjonsnummer: 974 760 673



Organisasjonsnr: 915 521 371  
RGV AS

## RESULTATREGNSKAP

| <b>Beløp i: NOK</b>                                   | <b>Note</b> | <b>2023</b>      | <b>2022</b>      |
|---|-------------|------------------|------------------|
| <b>RESULTATREGNSKAP</b>                               |             |                  |                  |
| <b>Inntekter</b>                                      |             |                  |                  |
| Salgsinntekt  |             | 2 710 826        | 2 036 151        |
| <b>Sum inntekter</b>                                  |             | <b>2 710 826</b> | <b>2 036 151</b> |
| <b>Kostnader</b>                                      |             |                  |                  |
| Varekostnad   |             | 1 394 704        | 950 992          |
| Lønnskostnad  | 1           | 733 625          | 790 563          |
| Avskrivning av driftsmidler og immaterielle eiendeler |             | 47 083           | 46 000           |
| Annen driftskostnad                                   | 1           | 367 062          | 404 393          |
| <b>Sum kostnader</b>                                  |             | <b>2 542 474</b> | <b>2 191 948</b> |
| <b>Driftsresultat</b>                                 |             | <b>168 352</b>   | <b>-155 798</b>  |
| <b>Finansinntekter og finanskostnader</b>             |             |                  |                  |
| Annen renteinntekt                                    |             | 4 076            | 1 210            |
| Annen finansinntekt                                   |             | 235              | 158              |
| <b>Sum finansinntekter</b>                            |             | <b>4 311</b>     | <b>1 367</b>     |
| Annen rentekostnad                                    |             | 16 006           | 3 150            |
| Annen finanskostnad                                   |             | 431              | 416              |
| <b>Sum finanskostnader</b>                            |             | <b>16 437</b>    | <b>3 565</b>     |
| <b>Netto finans</b>                                   |             | <b>-12 126</b>   | <b>-2 198</b>    |
| <b>Ordinært resultat før skattekostnad</b>            |             |                  |                  |
| Skattekostnad på resultat                             | 2           | 156 226          | -157 996         |
| <b>Ordinært resultat etter skattekostnad</b>          |             | <b>34 356</b>    | <b>-34 759</b>   |
| <b>Årsresultat</b>                                    |             | <b>121 870</b>   | <b>-123 237</b>  |
| <b>Årsresultat etter minoritetsinteresser</b>         |             | <b>121 870</b>   | <b>-123 237</b>  |
| <b>Totalresultat</b>                                  |             | <b>121 870</b>   | <b>-123 237</b>  |
| <b>Overføringer og disponeringer</b>                  |             |                  |                  |
| Avsatt til annen egenkapital                          |             | 121 870          |                  |
| Overført fra annen egenkapital                        |             |                  | -123 237         |
| <b>Sum overføringer og disponeringer</b>              |             | <b>121 870</b>   | <b>-123 237</b>  |





Organisasjonsnr: 915 521 371  
RGV AS

## BALANSE

Beløp i: NOK

| Note | 2023 | 2022 |
|------|------|------|
|------|------|------|

### BALANSE - EIENDELER

#### Anleggsmidler

##### Immaterielle eiendeler

|                                   |   |              |               |
|-----------------------------------|---|--------------|---------------|
| Utsatt skattefordel               | 2 | 7 503        | 38 903        |
| <b>Sum immaterielle eiendeler</b> |   | <b>7 503</b> | <b>38 903</b> |

##### Varige driftsmidler

|                                |  |                |               |
|--------------------------------|--|----------------|---------------|
| Maskiner og anlegg             |  | 269 417        | 11 500        |
| <b>Sum varige driftsmidler</b> |  | <b>269 417</b> | <b>11 500</b> |

|                          |  |                |               |
|--------------------------|--|----------------|---------------|
| <b>Sum anleggsmidler</b> |  | <b>276 920</b> | <b>50 403</b> |
|--------------------------|--|----------------|---------------|

#### Omløpsmidler

##### Varer

|           |  |         |         |
|-----------|--|---------|---------|
| Sum varer |  | 333 446 | 310 992 |
|-----------|--|---------|---------|

##### Fordringer

|                 |  |         |         |
|-----------------|--|---------|---------|
| Kundefordringer |  | 965 105 | 388 280 |
|-----------------|--|---------|---------|

|                              |  |        |        |
|------------------------------|--|--------|--------|
| Andre kortsiktige fordringer |  | 22 462 | 11 189 |
|------------------------------|--|--------|--------|

|                       |  |                |                |
|-----------------------|--|----------------|----------------|
| <b>Sum fordringer</b> |  | <b>987 567</b> | <b>399 469</b> |
|-----------------------|--|----------------|----------------|

##### Bankinnskudd, kontanter og lignende

|                               |  |         |         |
|-------------------------------|--|---------|---------|
| Bankinnskudd, kontanter o. l. |  | 178 547 | 175 236 |
|-------------------------------|--|---------|---------|

|  |  |                |                |
|--|--|----------------|----------------|
| <b>Sum bankinnskudd, kontanter og lignende</b> |  | <b>178 547</b> | <b>175 236</b> |
|--|--|----------------|----------------|

|                         |  |                  |                |
|-------------------------|--|------------------|----------------|
| <b>Sum omløpsmidler</b> |  | <b>1 499 560</b> | <b>885 696</b> |
|-------------------------|--|------------------|----------------|

|                      |  |                  |                |
|----------------------|--|------------------|----------------|
| <b>SUM EIENDELER</b> |  | <b>1 776 480</b> | <b>936 099</b> |
|----------------------|--|------------------|----------------|

### BALANSE - EGENKAPITAL OG GJELD

#### Egenkapital

##### Innskutt egenkapital

|                                 |  |               |               |
|---------------------------------|--|---------------|---------------|
| Aksjekapital                    |  | 40 000        | 40 000        |
| <b>Sum innskutt egenkapital</b> |  | <b>40 000</b> | <b>40 000</b> |

##### Opptjent egenkapital

|                                 |  |                |                |
|---------------------------------|--|----------------|----------------|
| Annen egenkapital               |  | 388 556        | 266 686        |
| <b>Sum opptjent egenkapital</b> |  | <b>388 556</b> | <b>266 686</b> |

|                        |  |                |                |
|------------------------|--|----------------|----------------|
| <b>Sum egenkapital</b> |  | <b>428 556</b> | <b>306 686</b> |
|------------------------|--|----------------|----------------|

#### Gjeld



|                                   |   |                  |                |
|-----------------------------------|---|------------------|----------------|
| <b>Langsiktig gjeld</b>           |   |                  |                |
| Utsatt skatt                      | 2 |                  |                |
| <b>Annen langsiktig gjeld</b>     |   |                  |                |
| Gjeld til                         |   |                  |                |
| kredittinstitusjoner              |   | 285 524          |                |
| Øvrig langsiktig gjeld            |   | 196 599          | 211 970        |
| <b>Sum annen langsiktig gjeld</b> |   | <b>482 123</b>   | <b>211 970</b> |
| <b>Sum langsiktig gjeld</b>       |   | <b>482 123</b>   | <b>211 970</b> |
| <b>Kortsiktig gjeld</b>           |   |                  |                |
| Leverandørgjeld                   |   | 432 286          | 91 576         |
| Betalbar skatt                    | 2 | 2 956            |                |
| Skyldig offentlige avgifter       |   | 210 782          | 118 410        |
| Annen kortsiktig gjeld            |   | 219 777          | 207 458        |
| <b>Sum kortsiktig gjeld</b>       |   | <b>865 801</b>   | <b>417 443</b> |
| <b>Sum gjeld</b>                  |   | <b>1 347 924</b> | <b>629 414</b> |
| <b>SUM EGENKAPITAL OG GJELD</b>   |   | <b>1 776 480</b> | <b>936 099</b> |



Organisasjonsnr: 915 521 371  
RGV AS

NOTEOPPLYSNINGER - SELSKAP - alle poster oppgitt i hele tall

## Note

Antall årsverk i regnskapsåret  
1.00

Sum Beløp

Balanseført verdi 31.12. Varige driftsmidler Immaterielle eiend.

## Konsernregnskap

Morselskapet sitt navn

Forretningskontor for morselskapet

## Begrunnelse for at datterselskap er utelatt fra konsolideringen

Samlet beløp - tilknyttet selskap Årets Fjorårets

Samlet beløp - foretak i samme konsern Årets Fjorårets


Samlet beløp - foretak i samme konsern Årets Fjorårets


Samlet beløp - felles kontrollert virksomhet Årets Fjorårets

Pantstillelse Beløp

Beholdning av egne aksjer Antall Pålydende Andel av aksjek.



 BankID Signing  
Lars Erik Narmo Nordhagen  
2024-06-10

 BankID Signing  
Pål Iver Narmo Nordhagen  
2024-06-10

# Årsregnskap 2023

## RGV AS

**Resultatregnskap**  
**Balanse**  
**Noter til regnskapet**

**Org.nr.: 915 521 371**



BankID Signing  
Lars Erik Narmo Nordhagen  
2024-06-10

BankID Signing  
Pål Iver Narmo Nordhagen  
2024-06-10

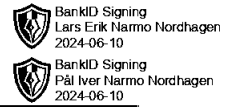
## RESULTATREGNSKAP

RGV AS

| DRIFTSINNEKTER OG DRIFTSKOSTNADER                     | Note | 2023             | 2022             |
|---|------|------------------|------------------|
| Salgsinntekt  |      | 2 710 826        | 2 036 151        |
| <b>Sum driftsinntekter</b>                            |      | <b>2 710 826</b> | <b>2 036 151</b> |
| Varekostnad   |      | 1 394 704        | 950 992          |
| Lønnskostnad  | 1    | 733 625          | 790 563          |
| Avskrivning av driftsmidler og immaterielle eiendeler |      | 47 083           | 46 000           |
| Annen driftskostnad                                   | 1    | 367 063          | 404 393          |
| <b>Sum driftskostnader</b>                            |      | <b>2 542 474</b> | <b>2 191 948</b> |
| <b>Driftsresultat</b>                                 |      | <b>168 352</b>   | <b>-155 798</b>  |
| <b>FINANSINNEKTER OG FINANSKOSTNADER</b>              |      |                  |                  |
| Annen renteinntekt                                    |      | 4 076            | 1 210            |
| Annen finansinntekt                                   |      | 235              | 158              |
| Annen rentekostnad                                    |      | 16 006           | 3 150            |
| Annen finanskostnad                                   |      | 431              | 416              |
| <b>Resultat av finansposter</b>                       |      | <b>-12 126</b>   | <b>-2 198</b>    |
| Resultat før skattekostnad                            |      | 156 226          | -157 996         |
| Skattekostnad på resultat                             | 2    | 34 356           | -34 759          |
| <b>Resultat</b>                                       |      | <b>121 870</b>   | <b>-123 237</b>  |
| <b>Årsresultat</b>                                    |      | <b>121 870</b>   | <b>-123 237</b>  |
| <b>OVERFØRINGER</b>                                   |      |                  |                  |
| Avsatt til annen egenkapital                          |      | 121 870          | 0                |
| Overført fra annen egenkapital                        |      | 0                | 123 237          |
| <b>Sum overføringer</b>                               |      | <b>121 870</b>   | <b>-123 237</b>  |

RGV AS

SIDE 2



### BALANSE

RGV AS

| EIENDELER                          | Note | 2023             | 2022           |
|------------------------------------|------|------------------|----------------|
| <b>ANLEGGSMIDLER</b>               |      |                  |                |
| <b>IMMATERIELLE EIENDELER</b>      |      |                  |                |
| Utsatt skattefordel                | 2    | 7 503            | 38 903         |
| <b>Sum immaterielle eiendeler</b>  |      | <b>7 503</b>     | <b>38 903</b>  |
| <b>VARIGE DRIFTSMIDLER</b>         |      |                  |                |
| Maskiner og anlegg                 |      | 269 417          | 11 500         |
| <b>Sum varige driftsmidler</b>     |      | <b>269 417</b>   | <b>11 500</b>  |
| <b>Sum anleggsmidler</b>           |      | <b>276 920</b>   | <b>50 403</b>  |
| <b>OMLØPSMIDLER</b>                |      |                  |                |
| Lager av varer og annen beholdning |      | 333 446          | 310 992        |
| <b>FORDRINGER</b>                  |      |                  |                |
| Kundefordringer                    |      | 965 105          | 388 280        |
| Andre kortsiktige fordringer       |      | 22 462           | 11 189         |
| <b>Sum fordringer</b>              |      | <b>987 567</b>   | <b>399 469</b> |
| <b>INVESTERINGER</b>               |      |                  |                |
| Bankinnskudd, kontanter o.l.       |      | 178 547          | 175 236        |
| <b>Sum omløpsmidler</b>            |      | <b>1 499 560</b> | <b>885 696</b> |
| <b>Sum eiendeler</b>               |      | <b>1 776 480</b> | <b>936 099</b> |



BankID Signing  
Lars Erik Narmo Nordhagen  
2024-06-10  
BankID Signing  
Pål Iver Narmo Nordhagen  
2024-06-10

## BALANSE

RGV AS

| EGENKAPITAL OG GJELD                        | Note | 2023                       | 2022                     |
|---|------|----------------------------|--------------------------|
| <strong>EGENKAPITAL</strong>                |      |                            |                          |
| <strong>INNSKUTT EGENKAPITAL</strong>       |      |                            |                          |
| Aksjekapital                                |      | 40 000                     | 40 000                   |
| <strong>Sum innskutt egenkapital</strong>   |      | <strong>40 000</strong>    | <strong>40 000</strong>  |
| <strong>OPPTJENT EGENKAPITAL</strong>       |      |                            |                          |
| Annen egenkapital                           |      | 388 556                    | 266 686                  |
| <strong>Sum opptjent egenkapital</strong>   |      | <strong>388 556</strong>   | <strong>266 686</strong> |
| <strong>Sum egenkapital</strong>            |      | <strong>428 556</strong>   | <strong>306 686</strong> |
| <strong>GJELD</strong>                      |      |                            |                          |
| <strong>ANNEN LANGSIKTIG GJELD</strong>     |      |                            |                          |
| Gjeld til kredittinstitusjoner              |      | 285 524                    | 0                        |
| Øvrig langsiktig gjeld                      |      | 196 599                    | 211 970                  |
| <strong>Sum annen langsiktig gjeld</strong> |      | <strong>482 123</strong>   | <strong>211 970</strong> |
| <strong>KORTSIKTIG GJELD</strong>           |      |                            |                          |
| Leverandørgjeld                             |      | 432 286                    | 91 576                   |
| Betalbar skatt                              | 2    | 2 956                      | 0                        |
| Skyldig offentlige avgifter                 |      | 210 782                    | 118 410                  |
| Annen kortsiktig gjeld                      |      | 219 777                    | 207 458                  |
| <strong>Sum kortsiktig gjeld</strong>       |      | <strong>865 801</strong>   | <strong>417 443</strong> |
| <strong>Sum gjeld</strong>                  |      | <strong>1 347 924</strong> | <strong>629 414</strong> |
| <strong>Sum egenkapital og gjeld</strong>   |      | <strong>1 776 480</strong> | <strong>936 099</strong> |

Tingnes, 10.06.2024  
Styret i RGV AS

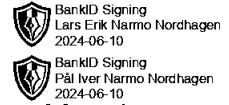
Lars Erik Narmo Nordhagen  
styreleder

Pål Iver Narmo Nordhagen  
styremedlem/daglig leder



## Regnskapsprinsipper

Årsregnskapet er satt opp i samsvar med regnskapsloven og NRS 8 - God regnskapsskikk for små foretak.



## DRIFTSINNTEKTER

Inntektsføring ved salg av varer skjer på leveringstidspunktet. Tjenester inntektsføres etter hvert som de leveres.

## SKATT

Skattekostnaden i resultatregnskapet omfatter både periodens betalbare skatt og endring i utsatt skatt. Utsatt skatt er beregnet med 22 % på grunnlag av de midlertidige forskjeller som eksisterer mellom regnskapsmessige og skattemessige verdier, samt ligningsmessig underskudd til fremføring ved utgangen av regnskapsåret. Skatteøkende og skattereduserende midlertidige forskjeller som reverserer eller kan reverseres i samme periode er utlignet og nettoført.

## KLASSIFISERING OG VURDERING AV ANLEGGSMIDLER

Anleggsmidler omfatter eiendeler bestemt til varig eie og bruk. Anleggsmidler er vurdert til anskaffelseskost. Varige driftsmidler balanseføres og avskrives over driftsmidlets økonomiske levetid. Avskrivningsperioden for fast eiendom anskaffet etter 2009 er dekomponert i en del som gjelder råbygget og en del som gjelder faste tekniske installasjoner. Varige driftsmidler nedskrives til gjenvinnbart beløp ved verdifall som forventes ikke å være forbigående. Gjenvinnbart beløp er det høyeste av netto salgsverdi og verdi i bruk. Verdi i bruk er nåverdi av fremtidige kontantstrømmer knyttet til eiendelen. Nedskrivningen reverseres når grunnlaget for nedskrivningen ikke lenger er til stede.

## KLASSIFISERING OG VURDERING AV OMLØPSMIDLER

Omløpsmidler og kortsiktig gjeld omfatter normalt poster som forfaller til betaling innen ett år etter balansedagen, samt poster som knytter seg til varekretsløpet. Omløpsmidler vurderes til laveste verdi av anskaffelseskost og virkelig verdi.

## VARER

Varer er vurdert til det laveste av anskaffelseskost og netto salgsverdi.

## FORDRINGER

Kundefordringer og andre fordringer oppføres til pålydende etter fradrag for avsetning til forventet tap. Avsetning til tap gjøres på grunnlag av en individuell vurdering av de enkelte fordringene.

## Note 1 Lønnskostnader og antall årsverk


### LØNSKOSTNADER


|                    | 2023           | 2022           |
|--------------------|----------------|----------------|
| Lønninger          | 549 473        | 588 809        |
| Arbeidsgiveravgift | 94 978         | 91 432         |
| Pensjonskostnader  | 70 061         | 50 178         |
| Andre ytelser      | 19 113         | 60 144         |
| <b>Sum</b>         | <b>733 625</b> | <b>790 563</b> |

Selskapet har i 2023 sysselsatt 1 årsverk.



### Note 2 Skatt

 BankID Signing  
Lars Erik Narmo Nordhagen  
2024-06-10

 BankID Signing  
Pål Iver Narmo Nordhagen  
2024-06-10

|  | 2023          | 2022            |
|--|---------------|-----------------|
| <b>Årets skattekostnad</b>               |               |                 |
| Resultatført skatt på ordinært resultat: |               |                 |
| Betalbar skatt                           | 2 956         | 0               |
| Endring i utsatt skattefordel            | 31 400        | -34 759         |
| <b>Skattekostnad ordinært resultat</b>   | <b>34 356</b> | <b>-34 759</b>  |
| Skattepliktig inntekt:                   |               |                 |
| Ordinært resultat før skatt              | 156 226       | -157 996        |
| Permanente forskjeller                   | -60           | 0               |
| Endring i midlertidige forskjeller       | -30 881       | 46 148          |
| Anvendelse av fremførbart underskudd     | -111 848      | 0               |
| <b>Skattepliktig inntekt</b>             | <b>13 437</b> | <b>-111 848</b> |
| Betalbar skatt i balansen:               |               |                 |
| Betalbar skatt på årets resultat         | 2 956         | 0               |
| <b>Sum betalbar skatt i balansen</b>     | <b>2 956</b>  | <b>0</b>        |
| Beregning av effektiv skattesats         |               |                 |
| Resultat før skatt                       | 156 226       | -157 996        |
| Beregnet skatt av resultat før skatt     | 34 370        | -34 759         |
| Skatteeffekt av permanente forskjeller   | -13           | 0               |
| <b>Sum</b>                               | <b>34 356</b> | <b>-34 759</b>  |
| Effektiv skattesats                      | 22,0 %        | 22,0 %          |

Skatteeffekten av midlertidige forskjeller som har gitt opphav til utsatt skatt og utsatte skattefordeler, spesifisert på typer av midlertidige forskjeller

|   | 2023           | 2022            | Endring         |
|---|----------------|-----------------|-----------------|
| Varige driftsmidler                     | -6 704         | -46 817         | -40 113         |
| Fordringer                              | -27 400        | -18 168         | 9 232           |
| <b>Sum</b>                              | <b>-34 104</b> | <b>-64 985</b>  | <b>-30 881</b>  |
| Akkumulert fremførbart underskudd       | 0              | -111 848        | -111 848        |
| <b>Grunnlag for utsatt skattefordel</b> | <b>-34 104</b> | <b>-176 833</b> | <b>-142 729</b> |
| <b>Utsatt skattefordel (22 %)</b>       | <b>-7 503</b>  | <b>-38 903</b>  | <b>-31 400</b>  |