



ÅRSREGNSKAPET FOR REGNSKAPSÅRET 2024 - GENERELL INFORMASJON

Enheten

Organisasjonsnummer: 930 804 142
Organisasjonsform: Verdipapirfond
Foretaksnavn: VERDIPAPIRFONDET KLP OBLIGASJON
GLOBAL 3 ÅR
Forretningsadresse: c/o KLP Kapitalforvaltning AS
Dronning Eufemias gate 10
0191 OSLO

Regnskapsår

Årsregnskapets periode: 01.01.2024 - 31.12.2024

Konsern

Morselskap i konsern: Nei

Regnskapsregler

Regler for små foretak benyttet: Nei
Benyttet ved utarbeidelsen av årsregnskapet til selskapet: Regnskapslovens alminnelige regler

Årsregnskapet fastsatt av kompetent organ

Bekreftet av representant for selskapet: Tone LIse Vinje Berteig
Dato for fastsettelse av årsregnskapet: 25.02.2025

Grunnlag for avgivelse

År 2024: Årsregnskapet er elektronisk innlevert
År 2023: Tall er hentet fra elektronisk innlevert årsregnskap fra 2024

Det er ikke krav til at årsregnskapet m.v. som sendes til Regnskapsregisteret er undertegnet. Kontrollen på at dette er utført ligger hos revisor/enhetens øverste organ. Sikkerheten ivaretas ved at innsender har rolle/rettighet for innsending av årsregnskapet via Altinn, og ved at det bekreftes at årsregnskapet er fastsatt av kompetent organ.

Brønnøysundregistrene, 05.07.2025



Resultatregnskap

Beløp i: NOK	Note	2024	2023
RESULTATREGNSKAP			
Porteføljeinntekter og porteføljekostnader			
Renteinntekter		86 727 645	39 509 153
Gevinst/tap ved realisasjon		-38 606 370	-54 158 879
Netto endring urealiserte kursgevinster/kurstap		56 291 784	95 474 044
Andre porteføljeinntekter		1 707	3 258
Porteføljerresultat		104 414 766	80 827 576
Forvaltningsinntekter og forvaltningskostnader m.v.			
Kostnader ved salg og innløsning av andeler		61 625	30 313
Forvaltningshonorar		1 942 443	1 186 124
Forvaltningsresultat		-2 004 068	-1 216 437
Resultat før skattekostnad		102 410 698	79 611 140
Skattekostnad	2		
Årsresultat		102 410 698	79 611 140
Totalresultat		102 410 698	79 611 140
Anvendelse av årsresultatet			
Netto utdeling til andelseiere i året		-2 353 189	-1 833 598
Avsatt til utdeling til andelseiere		19 223 447	15 218 053
Overført til/fra opptjent egenkapital	5	85 540 440	66 226 685
Sum anvendelse		102 410 698	79 611 140



Balanse

Beløp i: NOK	Note	2024	2023
BALANSE - EIENDELER			
Verdipapirportefølje			
Fondets verdipapirportefølje			
Sum verdipapirportefølje	3, 4	2 872 532 072	2 395 207 541
Fordringer			
Opptjente, ikke mottatte inntekter		36 932 717	23 074 397
Andre fordringer		9 347 913	80 311 847
Sum fordringer		46 280 630	103 386 244
Bankinnskudd			
Bankinnskudd		186 975 317	185 016 581
SUM EIENDELER		3 105 788 019	2 683 610 366
BALANSE - EGENKAPITAL OG GJELD			
Egenkapital			
Innskutt egenkapital			
Andelskapital til pålydende		2 909 718 696	2 405 321 042
Overkurs/underkurs		30 110 811	-1 149 682
Sum innskutt egenkapital		2 939 829 507	2 404 171 360
Opptjent egenkapital			
Opptjent egenkapital		151 767 124	66 226 685
Sum opptjent egenkapital		151 767 124	66 226 685
Sum egenkapital	5	3 091 596 631	2 470 398 045
Gjeld			
Avsatt til utdeling til andelseiere			
Annen gjeld			
Annen gjeld		14 191 388	213 212 321
Sum annen gjeld		14 191 388	213 212 321




Balanse

Beløp i: NOK	Note	2024	2023
SUM EGENKAPITAL OG GJELD		3 105 788 019	2 683 610 366

POSTER UTENOM BALANSEN

KLP KAPITALFORVALTNING



Årsberetning og årsregnskap 2024

KLP-fondene

MAKROØKONOMISKE FORHOLD I 2024

Det Internasjonale pengefondet (IMF) anslår at den globale økonomiske veksten vil være på 3,2 prosent i 2024, og forventes å stige til 3,3 prosent i 2025 og 2026. For 2025 anslås veksten til 2,7 prosent i USA, 1,0 prosent i eurolandene og 4,6 prosent i Kina. Inflasjonen kom under kontroll i de fleste land i løpet av året, noe som gjorde det mulig for flere sentralbanker å begynne å kutte rentene forsiktig.

Norges Bank anslår at bruttonasjonalprodukt (BNP) for Fastlands-Norge vil øke med 0,9 prosent i 2024, og 1,4 prosent i 2025. Inflasjonen i 2024 var på 3,2 prosent, mens kjerneinflasjonen var 3,7 prosent, som er godt over Norges Banks inflasjonsmål på to prosent. Norges Bank holdt styringsrenten uendret på 4,50 prosent gjennom hele 2024, til tross for markedets forventninger om flere rentekutt. Arbeidsledigheten (NAV) var ved årets begynnelse på 68.600 personer, som tilsvarer en ledighet på 2,3 prosent. Mot slutten av året hadde arbeidsledigheten steget til 77.300 personer (2,6 prosent).

Oljeprisen falt gjennom året fra USD 77,76 til USD 75,52 per fat, med en topp på USD 91,16 i april og en bunn på USD 69,19 i september. For den norske kronen var det nok et år med forholdsvis stor volatilitet. Ved inngangen til året handlet kronen på 10,13 mot dollar og 11,21 mot euro. Ved utgangen av året

hadde kronen svekket seg til 11,36 mot dollar, og til 11,82 mot euro. Mot den handelsvektede indeksen svekket kronen seg fra 129,62 til 135,11.

VERDIPAPIRMARKEDENE I 2024

Verdens aksjemarkeder utviklet seg sterkt i 2023, og ved inngangen til 2024 var det mange som bekymret seg for at verdsettelsen av aksjemarkedene var blitt i overkant høy. Disse bekymringene ble imidlertid gjort til skamme. Den amerikanske økonomien vokste med rundt 2,8 prosent i 2024, og amerikanske selskapers inntjening steg med over elleve prosent. Analytikerne forventer tosifret inntjeningsvekst også i 2025. I tillegg førte optimisme i markedene, drevet blant annet av forventninger til kunstig intelligens, til at inntjeningsmultiplikatoren ekspanderte ytterligere. Et knippe store amerikanske teknologiselskaper med NVIDIA i spissen, stod for mye av oppgangen. NVIDIA steg med over 170 prosent i 2024.

Summen av dette var svært positivt for aksjemarkedene. Målt i norske kroner steg MSCI World Developed Markets med 33,3 prosent. Den samme indeksen, valutasikret til norske kroner (uten effekten av en svakere norsk krone), steg med 20,4 prosent. Det norske aksjemarkedet, målt ved OSEBX, steg med mer ordinære 9,1 prosent. Oljeprisen falt litt fra rundt USD 77 til 75 per fat i løpet av året,

og Oslo Børs mangler de store teknologiselskapene som ledet an i oppgangen internasjonalt.

De korte rentene falt i USA som følge av rentekutt fra sentralbanken, men Norges Bank holdt styringsrenten uforandret på 4,5 prosent gjennom hele 2024. De markedsbestemte lange rentene steg imidlertid noe både i Norge og USA. Dette reflekterer at det har vist seg vanskeligere enn forventet å få inflasjonen ned til målet på to prosent. Dette la imidlertid ingen demper på aksjemarkedene.

OFFENTLIGGJØRINGSFORORDNINGEN (SFDR)

Offentliggjøringsforordningen (SFDR) krever at KLP Kapitalforvaltning og KLP-fondene øker sin rapportering om hvordan man håndterer og integrerer bærekraftshensyn i investeringsprosessen. De fleste KLP-fond rapporterer i henhold til SFDRs artikkel 8 og 9, og må derfor rapportere for hvordan fondene fremmer bærekraft (artikkel 8) og hvordan bærekraftsrelaterte mål oppnås (artikkel 9). Rapportene publiseres som en del av årsregnskapet og følger den finansielle rapporteringen for hvert fond.

OM KLP-FONDENE I 2024

KLP Kapitalforvaltning AS forvalter 45 norskregistrerte verdipapirfond (KLP-fondene). Avkastningen i fondene for 2024 ser du på side 5.



AVKASTNING KLP-FONDENE 2024

AVKASTNING PER 31.12.2024 FOR KLP-FONDENE

	Andelsklasse		Avkastning 2024			Risiko Tracking error	Referanseindeks
	ISIN	Klasse	Fond	Indeks	Differanse		
INDEKSFOND							
KLP AksjeNorge Indeks	N00010455694	P	8,81%	9,06%	-0,26%	0,06%	Oslo Børs Hovedindeks (OSEBX)
	N00010285042	S	8,88%	9,06%	-0,18%	0,06%	
KLP AksjeNorden Indeks	N00010272396	P	5,95%	4,77%	1,17%	0,28%	MSCI Nordic
	N00012445222	S	6,04%	4,77%	1,27%	0,28%	Countries IMI Index
KLP AksjeGlobal Indeks	N00010776040	P	32,61%	32,71%	-0,10%	0,18%	MSCI World
	N00010272412	S	32,71%	32,71%	-0,01%	0,18%	Developed Markets
KLP AksjeGlobal Indeks	N00010280951	P	20,25%	20,37%	-0,11%	0,20%	MSCI World
Valutasikret	N00010272420	S	20,41%	20,37%	0,04%	0,20%	Developed Markets valutasikret
	N00010272438	S-1	20,29%	20,37%	-0,08%	0,20%	
KLP AksjeGlobal Small Cap Indeks	N00010801996	P	20,83%	20,95%	-0,12%	0,15%	MSCI World Small Cap
	N00010801970	S	20,91%	20,95%	-0,04%	0,15%	
KLP AksjeVerden Indeks	N00010611817	P	31,16%	31,39%	-0,23%	0,19%	MSCI All Country
	N00012444480	S	31,32%	31,39%	-0,07%	0,19%	World Index
KLP AksjeFremvoksende Markeder Indeks	N00010611809	P	19,97%	20,22%	-0,25%	0,65%	MSCI Emerging Markets
	N00010611791	S	20,07%	20,22%	-0,16%	0,65%	
KLP AksjeEuropa Indeks	N00010745862	P	14,55%	13,83%	0,72%	0,51%	MSCI Europe
	N00010333248	S	14,65%	13,83%	0,82%	0,51%	
KLP AksjeEuropa Indeks	N00010745854	P	9,11%	8,52%	0,59%	0,52%	MSCI Europe
Valutasikret	N00010333255	S	9,23%	8,52%	0,71%	0,52%	valutasikret
KLP AksjeUSA Indeks	N00010768708	P	39,41%	39,32%	0,09%	0,19%	MSCI USA (NOK)
	N00012445503	S	39,53%	39,32%	0,21%	0,19%	
	N00010272446	S-USD	24,80%	24,58%	0,22%	0,19%	MSCI USA (USD)
KLP AksjeUSA Indeks	N00010768716	P	23,32%	23,08%	0,25%	0,28%	MSCI USA valutasikret
Valutasikret	N00010333289	S	23,46%	23,08%	0,38%	0,28%	
KLP AksjeAsia Indeks	N00010762982	P	19,17%	19,71%	-0,54%	0,37%	MSCI Pacific
	N00010333263	S	19,27%	19,71%	-0,44%	0,37%	
KLP AksjeAsia Indeks	N00010762990	P	19,79%	20,37%	-0,59%	0,37%	MSCI Pacific
Valutasikret	N00010333271	S	19,91%	20,37%	-0,47%	0,37%	valutasikret
KLP AksjeTeknologi Indeks	N00013296772	P	7,65%	7,89%	-0,24%	1,22%	MSCI ACWI Information Technology
	N00013296798	S	7,66%	7,89%	-0,24%	1,22%	
SVANEMERKEDE FOND							
KLP AksjeGlobal Mer Samfunnsansvar	N00010821614	P	28,54%	32,71%	-4,17%	2,51%	MSCI World Developed Markets
	N00012445271	S	28,62%	32,71%	-4,09%	2,51%	
KLP AksjeGlobal Mer Samfunnsansvar Valutasikret	N00010861925	P	16,93%	20,37%	-3,44%	2,37%	MSCI World Developed Markets valutasikret
	N00012445297	S	17,05%	20,37%	-3,32%	2,37%	
KLP AksjeFremvoksende Markeder Mer Samfunnsansvar	N00011001083	P	15,67%	20,22%	-4,55%	2,93%	MSCI Emerging Markets
	N00012445321	S	15,76%	20,22%	-4,46%	2,93%	
KLP AksjeNorden Mer Samfunnsansvar	N00010861933	P	5,83%	6,40%	-0,58%	3,51%	MSCI Nordic Countries
	N00012445248	S	5,91%	6,40%	-0,50%	3,51%	IMI 10/40 Index
KLP Obligasjon Global Mer Samfunnsansvar	N00010861958	P	1,78%	2,44%	-0,66%	0,25%	Barclays Global Agg. Corp. SR
	N00010861958	S	1,86%	2,44%	-0,58%	0,25%	
KLP Obligasjon 1 år Mer Samfunnsansvar	N00010861941	P	5,12%	4,48%	0,64%	0,46%	NBP Norw. RM1-RM3 Dur. 1 Idx
	N00012445677	S	5,13%	4,48%	0,65%	0,46%	
KLP Nåtid Mer Samfunnsansvar	N00010885858	P	3,92%	3,83%	0,09%	0,30%	Kombinasjonsindeks
	N00012445636	S	4,02%	3,83%	0,20%	0,30%	
KLP Kort Horisont Mer Samfunnsansvar	N00010885850	P	6,84%				Fondet har ikke indeks
	N00012445578	S	6,94%				
KLP Lang Horisont Mer Samfunnsansvar	N00010885890	P	13,60%				Fondet har ikke indeks
	N00012445594	S	13,67%				
KLP Framtid Mer Samfunnsansvar	N00010885874	P	20,76%				Fondet har ikke indeks
	N00012442336	S	20,84%				
AKTIVE AKSJEFOND							
KLP AksjeNorge Aktiv	N00010272388	P	13,17%	11,28%	1,89%	1,86%	Oslo Børs Fondsindeks (OSEFX)
	N00012444589	S	13,46%	11,28%	2,17%	1,86%	

KLP-FONDENE

ÅRSBERETNING 5

ÅRSRAPPORT 2024



AVKASTNING KLP-FONDENE 2024 FORTS.

AVKASTNING PER 31.12.2024 FOR KLP-FONDENE

	Andelsklasse		Avkastning 2024			Risiko Tracking error	Referanseindeks
	ISIN	Klasse	Fond	Indeks	Differanse		
FAKTORFOND							
KLP AksjeGlobal Flerfaktor	N00010693864	P	27,77%	32,71%	-4,94%	5,46%	MSCI World Developed Markets
	N00012444506	S	27,90%	32,71%	-4,82%	5,46%	
KLP AksjeGlobal Flerfaktor Valutasikret	N00010693872	P	17,18%	20,37%	-3,19%	5,37%	MSCI World Developed Markets valutasikret
	N00012444522	S	17,33%	20,37%	-3,04%	5,37%	
KLP AksjeGlobal Small Cap Flerfaktor	N00010821648	P	22,31%	20,95%	1,36%	4,85%	MSCI World Small Cap
	N00012444548	S	22,45%	20,95%	1,50%	4,85%	
KLP AksjeFremvoksende Markeder Flerfaktor	N00010821630	P	22,88%	20,22%	2,65%	4,14%	MSCI Emerging Markets
	N00012444563	S	23,03%	20,22%	2,80%	4,14%	
RENTEFOND							
KLP Likviditet	N00010272339	P	5,23%	5,05%	0,18%	0,04%	NBP Liquidity Low Risk Index NOK
	N00012445800	S	5,24%	5,05%	0,19%	0,04%	
KLP FRN	N00010272347	P	6,26%	5,79%	0,47%	0,38%	NBP Norw. RM1-RM3 FI. Rate Idx
	N00012445826	S	6,28%	5,79%	0,48%	0,38%	
KLP Kort Stat	N00010693856	P	4,32%	4,33%	-0,01%	0,03%	NBP Norw. Gov. TB
	N00012445842	S	4,33%	4,33%	0,00%	0,03%	
KLP Obligasjon 1 år	N00010272354	P	4,67%	4,36%	0,31%	0,13%	NBP Norw. RM1-RM2 Dur. 1 Idx
	N00012445651	S	4,68%	4,36%	0,32%	0,13%	
KLP Obligasjon 3 år	N00010272362	P	3,06%	2,79%	0,27%	0,18%	NBP Norw. RM1-RM2 Dur. 3 Idx
	N00012445693	S	3,07%	2,79%	0,28%	0,18%	
KLP Obligasjon 5 år	N00010272370	P	1,35%	1,24%	0,11%	0,46%	NBP Norw. RM1-RM2 Dur. 5 Idx
	N00012445719	S	1,36%	1,24%	0,12%	0,46%	
KLP Statsobligasjon	N00010502131	P	1,33%	1,09%	0,25%	0,08%	NBP Norw. Gov. Bonds Index
	N00012445735	S	1,34%	1,09%	0,26%	0,08%	
KLP Kredittobligasjon	N00010502123	P	3,67%	3,12%	0,54%	0,62%	NBP Norw. RM1-RM3 Dur. 3 Idx
	N00012445750	S	3,68%	3,12%	0,55%	0,62%	
KLP Obligasjon Global	N00010489347	P	2,10%	2,44%	-0,35%	0,14%	Barclays Global Agg. Corp. SR
	N00010313851	S	2,18%	2,44%	-0,26%	0,14%	
KLP Obligasjon Global 3 år	N00012861766	P	3,97%	4,31%	-0,34%	0,15%	Barclays Global Agg. Credit 1-5Y SR x EM Hedged NOK
	N00012861758	S	4,05%	4,31%	-0,26%	0,15%	
FONDSPAKKER							
KLP Nåtid	N00010780539	P	3,92%	3,86%	0,06%	1,02%	Kombinasjonsindeks
	N00012445610	S	4,03%	3,86%	0,16%	1,02%	
KLP Kort Horisont	N00010788029	P	7,35%				Fondet har ikke indeks
	N00012445552	S	7,45%				
KLP Lang Horisont	N00010604655	P	15,46%				Fondet har ikke indeks
	N00012445537	S	15,53%				
KLP Framtid	N00010780521	P	24,07%				Fondet har ikke indeks
	N00012442310	S	24,15%				
SPELIALFOND							
KLP Alfa Global Energi	N00010623077	S	5,19%			1,95%	Fondet har ikke indeks
	N00010655335	S	8,06%			0,77%	

Forventet relativ volatilitet (ex ante tracking error/TE) for aksjeindeksfondene i Norge, USA og globale markeder er inntil 0,75 prosent, mens den er 1 prosent for de øvrige aksjeindeksfondene. For globale obligasjonsfond er øvre grense for ex ante TE satt til 0,8 prosent. For Mer Samfunnsansvars-fond er forventningen opptil 4 prosent for aksjer og 1,2 prosent for obligasjonsfondet. Flerfaktor- og aktive aksjefond har forventning opptil 8 prosent. Pr 31.12.24 ligger TE for alle fond innenfor forventet intervall, med unntak av KLP AksjeTeknologi Indeks.

Denne rapporten baserer seg på kilder som av KLP Kapitalforvaltning vurderes som pålitelige. Det er imidlertid ikke mulig å garantere at informasjonen i rapporten er presis eller fullstendig. Denne rapporten skal ikke forstås som et tilbud eller anbefaling om kjøp eller salg av finansielle instrumenter. KLP Kapitalforvaltning påtar seg ikke ansvar for direkte eller indirekte tap eller utgifter som skyldes forståelsen av og/eller bruken av denne rapporten. Historisk avkastning er ingen garanti for fremtidig avkastning. Fremtidig avkastning vil bli avhengig av markedsutviklingen, forvalters dyktighet, verdipapirfondets risiko, samt kostnader ved tegning, forvaltning og innløsning. Avkastningen kan bli negativ som følge av kurstap. Verdien på fond som investerer i internasjonale markeder kan stige eller falle med valutasingninger. Kilde: MSCI. Denne informasjonen er kun til internt bruk og kan ikke distribueres eller brukes i forbindelse med utstedelse, tilbud eller salg av verdipapirer, finansielle produkter eller indekser. Verken MSCI eller annen tredjepart som er involvert i eller er forbundet med innsamling eller opprettelse av MSCI-dataene («MSCI»-partene) gir eksplisitte eller underforståtte garantier eller representasjoner av slike data (eller det som skal oppnås ved bruk av dem), og MSCI-partene fraskriver seg herved uttrykkelig alle garantier for originalitet, nøyaktighet, fullstendighet, salgbarhet eller egnethet for et bestemt formål med hensyn til slike data. Uten å legge begrensninger på noe av det foregående, skal ingen av MSCI-partene under noen omstendigheter ha ansvar for noen direkte, indirekte, spesielle straffer, følgetap eller andre tap (inkludert tapstjeneste) selv om de blir varslet om mulige tap. Kilde: Euronext. Alle rettigheter til Euronext-indeksene og/eller Euronext-indeksenes varemærker tilhører Euronext og/eller dets lisensgivere. Verken Euronext eller dets lisensgivere har ansvar for eventuelle feil eller utelatelser i Euronext-indeksene eller underliggende data. Ingen videre distribusjon av Euronext-data og/eller bruk av Euronext-indeksvaremærker, med det formål å lage



og/eller drifte et finansielt produkt, er tillatt uten Euronexts uttrykkelige eksplisitte skriftlige samtykke. Kilde: Nordic Bond Pricing AS ("NBP"). Alle rettigheter forbeholdt. Verken NBP eller dets lisensgivere har ansvar for eventuelle feil eller utelatelser i NBP-indeksene eller underliggende data. Ingen videre distribusjon av NBP-data og/eller bruk av NBP-indeks, med det formål å opprette og/eller drifte et finansielt produkt, er tillatt uten NBPs uttrykkelige skriftlige samtykke. NBP og/eller dets lisensgivere bestreber seg på å sikre at informasjonen som gis er nøyaktig, men garanterer ikke nøyaktigheten eller påliteligheten og påtar seg intet ansvar for direkte eller indirekte tap som oppstår på grunn av unøyaktigheter eller utelatelser. NBP og/eller dets lisensgivere påtar seg intet ansvar for noen beslutninger eller handlinger som er tatt som følge av informasjonen.

AVKASTNING

Aksjefondene leverte solid avkastning, drevet av stigende aksjemarkeder i det meste av verden. Norske kroner svekket seg ytterligere mot USD og euro, og fondene uten valutasikring gjorde det derfor bedre enn de med valutasikring. Det beste aksjefondet, KLP Aksje USA Indeks, steg med nesten 40 prosent. Oslo Børs gjorde det relativt svakt på grunn av sektorsammensetningen, men steg likevel med over ni prosent. Det norske aktivt forvaltede fondet, KLP Aksje Norge Aktiv, hadde nok et godt år og slo fondets referanseindeks med rundt to prosentpoeng. Faktorfondene viste varierende resultater. Det usikrede faktorfondet i utviklede markeder gjorde det nesten fem prosentpoeng svakere enn referanseindeksen, noe som ikke er overraskende i et sterkt aksjemarked. Small Cap flerfaktor og faktorfondet i framvoksende markeder slo referanseindeksen med 1-3 prosentpoeng. De svanemerkede aksjefondene gjorde det gjennomgående dårligere enn sine respektive referanseindeks. Fondet i utviklede markeder gjorde det omtrent fire prosentpoeng svakere enn referanseindeksen.

Pengemarkeds- og obligasjonsfondene oppnådde avkastning mellom 1,3 og 6,3 prosent. De korte rentene beveget seg lite gjennom året, og KLP Likviditet og KLP FRN ga en avkastning på henholdsvis 5,2 og 6,3 prosent. Mot slutten av året steg de lange rentene, noe som svekket avkastningen i fondene med lengre rentedurasjon. KLP Obligasjon 5 år og KLP Obligasjon Global ga en avkastning på henholdsvis 1,4 og 2,2 prosent.

Fondspakkene hadde avkastning fra rundt 4 til 24 prosent, hvor de med høyest aksjeandel naturligvis gjorde det best.

Spesialfondet KLP Alfa Global Rente hadde, hensyntatt den lave risikoen, et meget godt år med en avkastning på 8,1 prosent. Spesialfondet KLP Alfa Global Energi leverte en avkastning på 5,2 prosent.

Den samlede forvaltningskapitalen i KLP-fondene økte med 80 milliarder fra 303 milliarder kroner til 383 milliarder kroner.

ANSVARLIGE INVESTERINGER

Styret i KLP Kapitalforvaltning har, sammen med Kommunal Landspensjonskasse (KLP), etablert retningslinjer for KLP og KLP-fondene som ansvarlig investor og eier. Disse retningslinjene er en sentral del av investeringsstrategien til både KLP og KLP-fondene. KLP Kapitalforvaltning, som forvalter KLP-fondene, har ansvaret for å utøve strategien, og ivareta KLPs og KLP-fondenes ambisjoner om å være ledende innen ansvarlige investeringer. Åpenhet er en grunnleggende del av strategien, og rapportering på området offentliggjøres regelmessig på www.klp.no.

KLP Kapitalforvaltning jobber aktivt for å være en ledende forvalter innen ansvarlige investeringer. Dette inkluderer integrering av bærekraftsfaktorer, eierskapsutøvelse, stemmegivning på generalforsamlinger, og ekskludering av selskaper med høy risiko for brudd på retningslinjene.

I 2024 gjennomførte KLP Kapitalforvaltning 255 selskapsdialoger om bærekraftstemaer som klimaomstilling i høyutslippssektorer, avskoging, oppdrettsnæring, ansvarlig gruvedrift, god virksomhetsstyring, likestilling og mangfold, korrupsjon, retten til å fagorganisere seg, barnerettigheter, og menneskerettigheter i krig og konfliktsituasjoner. Disse dialogene foregikk både direkte med selskapene og gjennom investorsamarbeid. 52 selskapsforbedringer ble registrert, og 835 selskaper ble ekskludert fra investeringsuniverset på grunn av brudd på retningslinjene. I 2024 ble 47 nye selskaper utelukket fra investeringene. Hoveddelen av ekskluderingene skyldtes brudd på KLP og KLP-fondenes produktkriterier, som kull, pengespill, våpen, oljesand og alkohol. Resten av eksklusjonene var relatert til adferdskriterier som risiko for brudd på miljø, rettigheter i krig og konflikt, korrupsjon og menneskerettigheter. Syv selskaper

ble ekskludert som følge av SPU sine ekskluderinger. Totalt ble 14 selskaper inkludert i løpet av året. Det ble stemt på 127 generalforsamlinger i Norge og 8 127 generalforsamlinger internasjonalt. KLP fremmet også aksjonærforslag om bedre skatterapportering hos Chevron, samt aksjonærforslag hos Amazon om rapportering av selskapets etterlevelse av arbeidstakerrettigheter, spesielt med tanke på retten til å fagorganisere seg.

En viktig del av vårt arbeid som ansvarlig investor er å løfte viktige bærekrafttemaer på den offentlige dagsorden. Gjennom hele 2024 deltok KLP i over 45 eksterne arrangementer og skrev månedlige spalter i E24 for å fremme viktige bærekrafttemaer.

RISIKOFORHOLD

KLP-fondene har ulik grad av risiko. Rammer for risikotakningen er gitt i fondenes vedtekter og prospekter. Prospekter og nøkkelinformasjonsdokumenter inneholder også omtale av de mest relevante risikoene for fondene.

For våre aktivt forvaltede aksjefond og faktorfond, avviker sammensetningen av aksjer i fondene betydelig fra de respektive fondenes referanseindeks. For de indekxnære aksjefondene er avviket fra referanseindeksene begrenset, og først og fremst et resultat av selskapsekskluderingene som følge av retningslinjene for ansvarlige investeringer.

Seks av aksjefondene som er investert internasjonalt er valutasikret. Valutarisikoen for norske investorer i disse fondene er tilnærmet eliminert.

De norske rentefondene kjenetegnes ved lav kredittisiko. Rentefondene har forskjellige mål og rammer for løpetid. KLP Obligasjon Global investerer kun i selskapsobligasjoner med kreditt-rating minimum "investment grade".

Alle fondenes risikorammer overvåkes daglig gjennom etablerte rutiner for risikoovervåking. Denne overvåkingen utføres av selskapenes risikostyringsfunksjon, som er organisatorisk adskilt fra den operative forvaltningen.



KLP-FONDENE ER PR. 31.12.2024 FORRETNINGSFØRER FOR FØLGENDE VERDIPAPIRFOND

VERDIPAPIRFOND	Legal status	Depotmottaker
KLP AksjeNorge Indeks	UCITS	Northern Trust Global Services SE, Norway Branch
KLP AksjeNorden Indeks	UCITS	Northern Trust Global Services SE, Norway Branch
KLP AksjeGlobal Indeks	UCITS	Northern Trust Global Services SE, Norway Branch
KLP AksjeGlobal Indeks Valutasikret	UCITS	Northern Trust Global Services SE, Norway Branch
KLP AksjeGlobal Small Cap Indeks	UCITS	Northern Trust Global Services SE, Norway Branch
KLP AksjeVerden Indeks	AIF-Nasjonalt fond	Northern Trust Global Services SE, Norway Branch
KLP AksjeFremvoksende Markeder Indeks	UCITS	Northern Trust Global Services SE, Norway Branch
KLP AksjeEuropa Indeks	UCITS	Northern Trust Global Services SE, Norway Branch
KLP AksjeEuropa Indeks Valutasikret	UCITS	Northern Trust Global Services SE, Norway Branch
KLP AksjeUSA Indeks	UCITS	Northern Trust Global Services SE, Norway Branch
KLP AksjeUSA Indeks Valutasikret	UCITS	Northern Trust Global Services SE, Norway Branch
KLP AksjeAsia Indeks	UCITS	Northern Trust Global Services SE, Norway Branch
KLP AksjeAsia Indeks Valutasikret	UCITS	Northern Trust Global Services SE, Norway Branch
KLP AksjeTeknologi Indeks	UCITS	Northern Trust Global Services SE, Norway Branch
KLP AksjeNorge Aktiv	UCITS	Northern Trust Global Services SE, Norway Branch
KLP AksjeGlobal Flerfaktor	UCITS	Northern Trust Global Services SE, Norway Branch
KLP AksjeGlobal Flerfaktor Valutasikret	UCITS	Northern Trust Global Services SE, Norway Branch
KLP AksjeGlobal Small Cap Flerfaktor	UCITS	Northern Trust Global Services SE, Norway Branch
KLP AksjeFremvoksende Markeder Flerfaktor	UCITS	Northern Trust Global Services SE, Norway Branch
KLP AksjeGlobal Mer Samfunnsansvar	UCITS	Northern Trust Global Services SE, Norway Branch
KLP AksjeGlobal Mer Samfunnsansvar Valutasikret	UCITS	Northern Trust Global Services SE, Norway Branch
KLP AksjeNorden Mer Samfunnsansvar	UCITS	Northern Trust Global Services SE, Norway Branch
KLP AksjeFremvoksende Mer Samfunnsansvar	UCITS	Northern Trust Global Services SE, Norway Branch
KLP Obligasjon Global Mer Samfunnsansvar	UCITS	Northern Trust Global Services SE, Norway Branch
KLP Obligasjon 1 år Mer Samfunnsansvar	UCITS	Northern Trust Global Services SE, Norway Branch
KLP Nåtid Mer Samfunnsansvar	AIF-Nasjonalt fond	Northern Trust Global Services SE, Norway Branch
KLP Kort Horisont Mer Samfunnsansvar	AIF-Nasjonalt fond	Northern Trust Global Services SE, Norway Branch
KLP Lang Horisont Mer Samfunnsansvar	AIF-Nasjonalt fond	Northern Trust Global Services SE, Norway Branch
KLP Framtid Mer Samfunnsansvar	AIF-Nasjonalt fond	Northern Trust Global Services SE, Norway Branch
KLP Likviditet	UCITS	Northern Trust Global Services SE, Norway Branch
KLP FRN	UCITS	Northern Trust Global Services SE, Norway Branch
KLP Kort Stat	AIF-Nasjonalt fond	Northern Trust Global Services SE, Norway Branch
KLP Obligasjon 1 år	UCITS	Northern Trust Global Services SE, Norway Branch
KLP Obligasjon 3 år	UCITS	Northern Trust Global Services SE, Norway Branch
KLP Obligasjon 5 år	UCITS	Northern Trust Global Services SE, Norway Branch
KLP Statsobligasjon	AIF-Nasjonalt fond	Northern Trust Global Services SE, Norway Branch
KLP Kredittobligasjon	UCITS	Northern Trust Global Services SE, Norway Branch
KLP Obligasjon Global	UCITS	Northern Trust Global Services SE, Norway Branch
KLP Obligasjon Global 3 år	UCITS	Northern Trust Global Services SE, Norway Branch
KLP Nåtid	AIF-Nasjonalt fond	Northern Trust Global Services SE, Norway Branch
KLP Kort Horisont	AIF-Nasjonalt fond	Northern Trust Global Services SE, Norway Branch
KLP Lang Horisont	AIF-Nasjonalt fond	Northern Trust Global Services SE, Norway Branch
KLP Framtid	AIF-Nasjonalt fond	Northern Trust Global Services SE, Norway Branch
KLP Alfa Global Energi	AIF-Spesialfond	Northern Trust Global Services SE, Norway Branch
KLP Alfa Global Rente	AIF-Spesialfond	Northern Trust Global Services SE, Norway Branch

ÅRSRAPPORT 2024



RESULTAT VERDIPAPIRFONDENE 2024

VERDIPAPIRFOND	Resultat	Netto utdelt til andelseierene i løpet av året	Netto utdelt til andelseierne 31.12	Overført til/fra oppjønt egenkapital
KLP AksjeNorge Indeks	1 702 089 821	-	-	1 702 089 821
KLP AksjeNorden Indeks	342 878 339	-	-	342 878 339
KLP AksjeGlobal Indeks	36 488 771 868	-	-	36 488 771 868
KLP AksjeGlobal Indeks Valutasikret	7 864 518 958	-	-	7 864 518 958
KLP AksjeGlobal Small Cap Indeks	2 928 720 577	-	-	2 928 720 577
KLP AksjeVerden Indeks	3 047 599 251	-	-	3 047 599 251
KLP AksjeFremvoksende Markeder Indeks	3 178 279 701	-	-	3 178 279 701
KLP AksjeEuropa Indeks	740 432 578	-	-	740 432 579
KLP AksjeEuropa Indeks Valutasikret	97 021 732	-	-	97 021 732
KLP AksjeUSA Indeks	5 610 071 460	-	-	5 610 071 460
KLP AksjeUSA Indeks Valutasikret	230 342 704	-	-	230 342 704
KLP AksjeAsia Indeks I	367 881 577	-	-	367 881 577
KLP AksjeAsia Indeks Valutasikret	77 765 421	-	-	77 765 421
KLP AksjeTeknologi Indeks	17 192 438	-	-	17 192 438
KLP AksjeNorge	1 181 050 567	-	-	1 181 050 568
KLP AksjeGlobal Flerfaktor	5 352 942 061	-	-	5 352 942 061
KLP AksjeGlobal Flerfaktor Valutasikret	94 900 561	-	-	94 900 561
KLP Aksjglobal Small Cap Flerfaktor	501 580 531	-	-	501 580 532
KLP Aksje Fremvoksende Markeder Flerfaktor	518 839 534	-	-	518 839 534
KLP Aksjglobal Mer Samfunnsansvar	3 660 207 265	-	-	3 660 207 265
KLP AksjeGlobal Mer Samfunnsansvar Valutasikret	559 756 896	-	-	559 756 896
KLP AksjeNorden Mer Samfunnsansvar	130 500 024	-	-	130 500 023
KLP AksjeFremvoksende markeder mer Samfunnsansvar	220 209 043	-	-	220 209 043
KLP Obligasjon Global Mer Samfunnsansvar	76 559 931	-	-	76 559 931
KLP Obligasjon 1 år Mer Samfunnsansvar	90 917 894	1 214 530	83 778 185	5 925 179
KLP Nåtid Mer Samfunnsansvar	9 945 783	-234 118	7 856 836	2 323 066
KLP Kort Horisont Mer Samfunnsansvar	12 111 098	7 172	4 453 176	7 650 750
KLP Lang Horisont Mer Samfunnsansvar	32 014 802	-	-	32 014 802
KLP Framtid Mer Samfunnsansvar	58 392 164	-	-	58 392 164
KLP Likviditet	408 792 856	51 406 500	360 167 795	-2 781 439
KLP FRN	171 669 822	12 255 383	151 113 990	8 300 449
KLP Kort Stat	153 193 241	1 780 648	132 807 642	18 604 951
KLP Obligasjon 1 år	68 061 181	10 167 955	57 756 503	136 723
KLP Obligasjon 3 år	37 132 357	1 141 486	41 595 127	-5 604 256
KLP Obligasjon 5 år	30 816 239	-8 665 099	77 034 708	-37 553 371
KLP Statsobligasjon	23 831 805	-1 483 178	29 781 537	-4 466 555
KLP Kredittobligasjon	176 142 822	-18 381 535	230 128 682	-35 604 324
KLP Obligasjon Global I	723 852 662	-	-	723 852 662
KLP Obligasjon Global 3 år	102 410 698	-2 353 189	19 223 447	85 540 440
KLP Nåtid	57 449 684	-1 693 410	47 617 384	11 525 711
KLP Kort Horisont	13 982 996	-4 742	4 168 086	9 819 652
KLP Lang Horisont	165 357 624	-	-	165 357 624
KLP Framtid	557 724 746	-	-	557 724 746
KLP Alfa Global Energi	143 177 415	-	-	143 177 415
KLP Alfa Global Rente	119 895 154	-	99 786 566	20 108 588

ÅRSRAPPORT 2024



REGNSKAP

Fondenes årsregnskaper er avgitt under forutsetning av fortsatt drift. Styret kjenner ikke til at det er vesentlig usikkerhet knyttet til disse og kjenner ikke til ekstraordinære forhold som har betydning for vurdering av regnskapene. Det er ikke inntruffet forhold etter regnskapsårets slutt som har betydning for vurderingen av regnskapene for fondene. Styret bekrefter at det er grunnlag for fortsatt drift av forvaltningsselskapet.

RAPPORTERING

KLP Kapitalforvaltning AS rapporterer i henhold til lov og forskriftskrav til andelseiere og til myndighetene. Vi er opptatt av at kundene er bevisste på kostnadene knyttet til forvaltningen av verdipapirfond, da kostnadene har stor betydning for andelseiernes netto avkastning. Vår kunderapportering omfatter derfor forvaltningskostnader i kroner for den enkelte andelseier, i tillegg til kostnader i prosent av daglig andelsverdi.

ANDELSEIERNE

KLP Kapitalforvaltning AS har både konserneksterne institusjonelle kunder og personkunder i KLP-fondene. Det er rundt 1500 institusjonelle kunder og om lag 220.000 personkunder. De institusjonelle kundene har rundt 73 prosent av fondenes samlede forvaltningskapital. Selskapet er landets tredje største fondsforvalter. Kommunal Landspensjonskasse gjensidig forsikringselskap (KLP) er største andelseier med rundt 38 prosent av den totale andelskapitalen.

DET NORSKE FONDSMARKEDET

Den totale forvaltningskapitalen i norskregistrerte verdipapirfond var ved utgangen av 2024 på 2.432 milliarder kroner, en økning på 445 milliarder kroner fra året før. Av dette var netto nyttegning på 137 milliarder kroner, mens verdiøkningen utgjorde 308 milliarder. Personkundene sto for en nettotegning på 49 milliarder.

SELSKAPET

KLP-fondene har ingen ansatte og de forurenser ikke det ytre miljø. KLP Kapitalforvaltning AS, som har kontor i Oslo, er pr. 31.12.2024 forretningsfører for 45 verdipapirfond: oversikt vist på side 8.

RESULTAT

KLP Kapitalforvaltning hadde i 2024 driftsinntekter på 593,4 millioner kroner og oppnådde et resultat før skatt på 102,8 millioner kroner.

VEIEN FREMOVER

Selskapet vil anstrenge seg for å levere konkurransedyktig avkastning til andelseierne, samtidig som selskapet vil fortsette å satse på å videreutvikle sin forvaltningskompetanse. I tillegg vil selskapet fortsatt tilby attraktive og ansvarlige fondsprodukter til konkurransedyktige priser, samt yte god service til andelseierne.

Oslo, 25.02.2025
Styret i KLP Kapitalforvaltning AS

Styret signerer elektronisk

(sign)
Aage Schaanning
Leder

(sign)
Hilde Aunvåg

(sign)
Gro Myking

(sign)
Leif Ola Rød

(sign)
Håvard Gulbrandsen
Administrerende direktør

(sign)
Jorunn Ygre Storjohann

(sign)
Magne Valen-Sendstad
Valgt blant og av alle ansatte



Opplysninger

KLP-FONDENE

FONDSNAVN	Klasse	Volum pr. 31.12.2024	Forv. honorar	Minsteinnskudd
	Klasse	Millioner NOK	%	kr.
INDEKSFOND				
KLP AksjeNorge Indeks	P	20 421	0,18	100
	S		0,09	10 mill
KLP AksjeNorden Indeks	P	8 688	0,18	100
	S		0,09	10 mill
KLP AksjeGlobal Indeks	P	98 387	0,18	100
	S		0,09	10 mill
KLP AksjeGlobal Indeks Valutasikret	P	42 398	0,25	100
	S		0,12	10 mill
	S-1		0,22	1 mill
KLP AksjeGlobal Small Cap Indeks	P	18 371	0,33	100
	S		0,25	10 mill
KLP AksjeVerden Indeks	P	13 544	0,25	100
	S		0,13	10 mill
KLP AksjeFremvoksende Markeder Indeks	P	17 780	0,28	100
	S		0,18	10 mill
KLP AksjeEuropa Indeks	P	3 494	0,20	100
	S		0,09	10 mill
KLP AksjeEuropa Indeks Valutasikret	P	1 079	0,23	100
	S		0,12	10 mill
KLP AksjeUSA Indeks	P	18 532	0,20	100
	S		0,09	10 mill
	S-USD		0,06	USD 50 mill
KLP AksjeUSA Indeks Valutasikret	P	1 152	0,23	100
	S		0,12	10 mill
KLP AksjeAsia Indeks	P	1 658	0,20	100
	S		0,10	10 mill
KLP AksjeAsia Indeks Valutasikret	P	290	0,23	100
	S		0,12	10 mill
KLP AksjeTeknologi Indeks	P	262	0,23	100
	S		0,13	10 mill
SVANEMERKEDE FOND				
KLP AksjeGlobal Mer Samfunnsansvar	P	13 086	0,18	100
	S		0,10	10 mill
KLP AksjeGlobal Mer Samfunnsansvar Valutasikret	P	3 421	0,23	100
	S		0,13	10 mill
KLP AksjeFremvoksende Markeder Mer Samfunnsansvar	P	1 600	0,28	100
	S		0,18	10 mill
KLP AksjeNorden Mer Samfunnsansvar	P	2 388	0,18	100
	S		0,10	10 mill
KLP Obligasjon Global Mer Samfunnsansvar	P	4 126	0,20	100
	S		0,12	10 mill
KLP Obligasjon 1 år Mer Samfunnsansvar	P	1 652	0,10	100
	S		0,09	10 mill
KLP Nåtid Mer Samfunnsansvar	P	3	0,22	100
	S		0,12	10 mill
KLP Kort Horisont Mer Samfunnsansvar	P	187	0,22	100
	S		0,13	10 mill
KLP Lang Horisont Mer Samfunnsansvar	P	271	0,22	100
	S		0,15	10 mill
KLP Framtid Mer Samfunnsansvar	P	146	0,22	100
	S		0,15	10 mill
AKTIVE AKSJEFOND				
KLP AksjeNorge Aktiv	P	10 013	0,75	100
	S		0,50	10 mill

KLP-FONDENE

11

ÅRSRAPPORT 2024



Opplysninger forts.

KLP-FONDENE

FONDSNAVN	Klasse	Volum pr. 31.12.2024	Forv. honorar	Minsteinnskudd
	Klasse	Millioner NOK	%	kr.
FAKTORFOND				
KLP AksjeGlobal Flerfaktor	P	24 107	0,27	100
	S		0,15	10 mill
KLP AksjeGlobal Flerfaktor Valutasikret	P	677	0,30	100
	S		0,17	10 mill
KLP AksjeGlobal Small Cap Flerfaktor	P	2 821	0,45	100
	S		0,30	10 mill
KLP AksjeFremvoksende Markeder Flerfaktor	P	2 831	0,40	100
	S		0,25	10 mill
RENTEFOND				
KLP Likviditet	P	6 845	0,10	100
	S		0,09	10 mill
KLP FRN	P	2 406	0,10	100
	S		0,09	10 mill
KLP Kort Stat	P	3 629	0,10	100
	S		0,09	10 mill
KLP Obligasjon 1 år	P	1 055	0,10	100
	S		0,09	10 mill
KLP Obligasjon 3 år	P	1 251	0,10	100
	S		0,09	10 mill
KLP Obligasjon 5 år	P	2 939	0,10	100
	S		0,09	10 mill
KLP Statsobligasjon	P	2 074	0,10	100
	S		0,09	10 mill
KLP Kredittobligasjon	P	5 762	0,10	100
	S		0,09	10 mill
KLP Obligasjon Global	P	32 775	0,20	100
	S		0,12	10 mill
KLP Obligasjon Global 3 år	P	3 092	0,20	100
	S		0,12	10 mill
FONDSPAKKER				
KLP Nåtid	P	884	0,22	100
	S		0,12	10 mill
KLP Kort Horisont	P	204	0,22	100
	S		0,13	10 mill
KLP Lang Horisont	P	1 251	0,22	100
	S		0,15	10 mill
KLP Framtid	P	2 118	0,22	100
	S		0,15	10 mill
SPESIALFOND				
KLP Alfa Global Energi	S	1 665	0,80*	1 mill
KLP Alfa Global Rente	S	1 608	0,80*	1 mill

* + 10% av verdistigningen over referanserenten, hvis verdien overstiger tidligere høyeste verdi. Fondet er kun tilgjengelig for profesjonelle kunder.

ÅRSRAPPORT 2024



Fondenes regler for innskudd og uttak

KLP-FONDENE

INNSKUDD

Ved tegning av andeler før kl. 13 gis det kurs i fondet samme dag (bortsett fra KLP AksjeAsia Indeks og KLP AksjeAsia Indeks Valutasikret, KLP AksjeFremvoksende Markeder Indeks, KLP AksjeFremvoksende Markeder Flerfaktor og KLP AksjeFremvoksende Markeder Mer Samfunnsansvar der det gis neste virkedags kurs) under forutsetning av at betalingen er identifiserbar på fondets konto innen kl. 15 og at kunden har sendt inn nødvendig dokumentasjon og informasjon.

UTTAK

Ved melding før kl. 13 gis uttakskurs samme dag (bortsett fra KLP AksjeAsia Indeks og KLP AksjeAsia Indeks Valutasikret, KLP AksjeFremvoksende Markeder Indeks, KLP AksjeFremvoksende Markeder Flerfaktor og KLP AksjeFremvoksende Markeder Mer Samfunnsansvar der det gis neste virkedags kurs). Penger vil normalt være på kundens bankkonto 2-3 virkedager etter at uttaket er registrert her. Ved nyttår og spesielle hendelser kan det ta noen flere dager, men innenfor lovens krav om 10 dager. For de to spesialfondene må krav om innløsning varsles 10 virkedager før innløsning.

SVINGPRISING

Fondene bruker svingprising ved kjøp og salg av andeler. Les mer her: <https://www.klp.no/sparing-og-fond/spar-i-fond/svingprising-i-klp-fondene>

GENERELT

Alle oppgitte kurser og avkastningstall som publiseres, eller som kunden får oppgitt i sine rapporter, er fratrukket forvalterens honorar (nettoavkastning). Fondenes gebyrer eller rammevilkår kan endres av forvalteren etter regler som fastlegges av Finanstilsynet. Andelseierne varsles om endringer ved brev forut for gjennomføringen. Det er ingen begrensning på antall uttak fra noen av fondene. Samtlige investeringer i KLP-fondene er gjort i henhold til KLP-fondenes retningslinjer for ansvarlige investeringer.

ANNET

Fondenes gebyrer eller rammevilkår kan endres av forvalteren etter regler som fastlegges av Finanstilsynet. Andelseierne varsles om endringer via e-post forut for gjennomføringen.

FORBEHOLD

Denne rapporten baserer seg på kilder som av KLP Kapitalforvaltning vurderes som pålitelige. Det er imidlertid ikke mulig å garantere at informasjonen i rapporten er presis eller fullstendig. Uttalelsene i rapporten reflekterer KLP Kapitalforvaltnings oppfatning på det tidspunkt de ble utarbeidet, og vi forbeholder oss retten til å endre oppfatning uten varsel. Denne rapporten skal ikke forstås som et tilbud eller anbefaling om kjøp eller salg av finansielle instrumenter. KLP Kapitalforvaltning påtar seg ikke ansvar for direkte eller indirekte tap eller utgifter som skyldes forståelsen av og/eller bruken av denne rapporten.

Historisk avkastning er ingen garanti for framtidig avkastning. Framtidig avkastning vil bl.a. avhenge av markedsutviklingen, forvalters dyktighet, verdipapirfondets risiko, samt kostnader ved tegning, forvaltning og innløsning. Avkastningen kan bli negativ som følge av kurstap. Verdien på fond som investerer i internasjonale markeder kan stige eller falle med valutasvingninger.



Regnskapsprinsipper (Note 1)

Årsregnskapet er satt opp i samsvar med regnskapsloven, forskrift om årsregnskap for verdipapirfond og bransjestandarder fra Verdipapirfondenes Forening.

VERDIPAPIRER

Fondenes verdipapirporteføljer er verdsett til antatt markedsverdi per 31.12. Dersom det ikke foreligger omsetningskurs, fastsettes antatt markedsverdi ut fra rentekurvebetraktninger (yield) for de ulike låntakergrupper. Porteføljens omløpshastighet er beregnet som sum kjøp og salg av verdipapirer dividert med to over snittet av inngående og utgående verdipapirportefølje. Den gjennomsnittlige effektive renten er beregnet som et veid gjennomsnitt av de enkelte verdipapirers effektive rente per 31.12. fratrukket forvaltningshonorar.

Transaksjonskostnader ved kjøp av verdipapirer balanseføres som del av kostprisen på verdipapiret, og avregnes i gevinst/tap ved salg.

Fondene inngår avtaler om verdipapirutlån med sikkerhet i kontanter eller verdipapirer. Motpartene er lokalisert både innenfor og utenfor EU/EØS. Overførte verdipapirer i slike transaksjoner fraregnes ikke i fondenes balanser.

FINANSIELLE DERIVATER

Derivater er kontrakter om en handel, utveksling, beregning eller lignende på vilkår som avtales ved kontraktsinngåelsen. Derivater er en type finansielle instrumenter som benyttes i tradisjonelle finansmarkeder som aksjer, renter og valuta. Nominelt beløp for derivater er kontraktens nominelle hovedstol. For valutarelaterte kontrakter utgjør det nominelle beløpet den underliggende hovedstol som skal mottas.

Aksjefutures - Benyttes i hovedsak for å justere aksjeeksponeringen i fondet nærmere referanseindeksen uten å påvirke kontantbeholdningen, for

eksempel ved store tegninger og innløsninger i fondet samt utbytte fra selskaper.

Rentefutures - Benyttes i hovedsak for å justere risikoen mot svingninger i statsobligasjonsrentene.

Valutaterminkontrakter - Benyttes i hovedsak for å justere valutarisikoen i fondet.

Renteswapper - Benyttes for å justere renterisikoen i fondet.

Opsjoner - Benyttes i hovedsak for å justere rente- eller valutarisikoen ved store svingninger i markedet.

Gjenkjøpsavtaler - Benyttes for å plassere eller motta kontanter i bytte mot obligasjoner.

Finansielle derivater er regnskapsført til virkelig verdi og avtalene sikres med kontanter eller verdipapirer. Motpartene er lokalisert både innenfor og utenfor EU/EØS. Aksjefutures og rentefutures avregnes og regnskapsføres løpende mot marginkonto som urealisert gevinst/tap.

TRANSAKSJONER I UTENLANDSK VALUTA

Transaksjoner i utenlandsk valuta regnskapsføres til valutakursen på transaksjonstidspunktet. Pengeposter i utenlandsk valuta omregnes til valutakursen på balansedagen. Valutakursdifferanser resultatføres i den perioden de oppstår og klassifiseres som finansinntekt eller -kostnad.

KOSTNADER VED SALG OG INNLØSNING AV ANDELER

Kostnader ved salg og innløsning av andeler består av bankgebyrer som påløper ved utføring av transaksjoner for fondene. Fondene belastes ikke for depotkostnader.

ANDRE PORTEFØLJEINNTEKTER

Andre porteføljeinntekter består av inntekter ved verdipapirutlån og utdelinger fra rentefond.

SKATT

Betalbar skatt er beregnet med en skattesats på 22%, og utsatt skatt med en sats på 22%.

Verdipapirfond med mer enn 20% skattemessig aksjeandel balansefører utsatt skatt, mens eventuell utsatt skattefordel ikke balanseføres da det ikke med tilstrekkelig sikkerhet kan sannsynliggjøres en skattepliktig inntekt gjennom inntjening i fremtidige år.

Verdipapirfond (pengemarkeds- og obligasjonsfond) med mindre enn 20% skattemessig aksjeandel får skattemessig fradrag for utdelinger til andelshaverne. Disse fondene kommer derfor vanligvis ikke i skatteposisjon og det beregnes ikke utsatt skatt eller utsatt skattefordel for disse fondene.

Verdipapirfond har ikke skatteplikt for kursgevinster, eller fradragrett for tap, ved realisasjon av aksjer.

Verdipapirfond er fritatt for formuesskatt.

EGENKAPITAL

Egenkapitalen i fondene består av andelskapital til pålydende, opptjent egenkapital og over- og underkurs ved tegninger og innløsninger.

Rentefondene, pengemarkeds- og obligasjonsfond med skattemessig aksjeandel under 20%, deler ut sitt skattepliktige resultat i form av nye andeler til andelshaverne 31.12 hvert år.

FORVALTNINGSHONORAR

Fondene betaler et forvaltningshonorar til KLP Kapitalforvaltning AS, varierende fra 0,1% til 0,8% årlig av verdien av det enkelte fond. I KLP Alfa Global



Energi og KLP Alfa Global Rente belastes i tillegg et honorar på 10% av verdistigningen over referanserenten dersom verdien overstiger tidligere høyeste verdi. For alle fondene beregnes honoraret på basis av daglige målinger av fondenes verdi.

SVINGPRISING

Forvaltningsselskapet praktiserer rutiner for svingprising for å forhindre at eksisterende andelseiere bærer kostnadene ved tegninger og innløsninger som andre andelseiere foretar i fondet. Andelsverdien justeres med en svingfaktor på dager der fondet har hatt netto tegning eller netto innløsning. Hvis fondet har hatt en netto tegning justeres andelsverdien opp, og ned dersom fondet har netto innløsning. Svingfaktoren er basert på historiske transaksjonskostnader eller andre relevante indikatorer og kan justeres ved ekstraordinære forhold i markedet. Svingfaktoren evalueres kvartalsvis. Svingfaktorene for de ulike fondene publiseres på klp.no

GODTGJØRELSESORDNING

De ansvarlige porteføljeforvalterne for fondet mottar fast godtgjørelse (lønn, pensjon, mv.) og prestasjonsavhengig

lønn fra KLP Kapitalforvaltning AS. Porteføljeforvalterne innplasseres årlig i en prestasjonslønnssramme av administrerende direktør ut fra forvalterens langsiktige bidrag til verdiskapning for selskapets kunder. Rammen uttrykkes i prosent av fastlønn. Prestasjonslønnen baseres videre i hovedsak på oppnådde resultater i det fond og/eller de fond og/eller de diskresjonære forvaltningsporteføljene som porteføljeforvalterne er ansvarlige for forvaltningen av, samt visse kvalitative vurderinger av porteføljeforvalterens bidrag til verdiskapningen for kunder. I grunnlaget for prestasjonslønn inngår tillegg, med en mindre andel, verdiskapningen i forvaltningsseksjonen i KLP Kapitalforvaltning som porteføljeforvalteren er ansatt i, samt verdiskapningen samlet på selskapsnivå. Måleperioden for verdiskapningen er to år eller lengre.

Den prestasjonsavhengige lønnen er satt opp i tråd med detaljerte myndighetskrav som har til hensikt å sikre at ansvarlige porteføljeforvaltere, deres ledere og andre ansatte i forvaltningsselskapet har sammenfallende interesser med fondenes andelseiere. Regelverket innebærer bl.a. at halvparten av

prestasjonslønnen som tildeles årlig, blir tilbakeholdt og utbetales jevnt over de tre påfølgende årene til porteføljeforvalterne. Den tilbakeholdte andelen gjøres i tillegg betinget av at resultater og risiko har vært målt riktig. Midlene som holdes tilbake passerer i verdipapirfond forvaltet av KLP Kapitalforvaltning AS, sammen med andre kundemidler, frem til utbetaling.

Reglene for godtgjørelse i KLP Kapitalforvaltning AS er basert på felles retningslinjer for godtgjørelse fastsatt av styret i morselskapet, Kommunal Landspensjonskasse gjensidig forsikringsselskap. KLP-konsernet har et felles godtgjørelsesutvalg, som springer ut av morselskapets styre, som bl.a. behandler endringer i retningslinjene for godtgjørelse, godtgjørelse til administrerende direktør, og evaluering av praktiseringen av godtgjørelsesordningen, før sakene behandles i datterselskapenes styre. Styret i KLP Kapitalforvaltning AS beslutter årlig tildeling av prestasjonslønn til ansatte i selskapet basert på innstilling fra administrerende direktør. For mer informasjon om godtgjørelse i KLP-konsernet, se klp.no.



Shape the future
with confidence

Statsautoriserte revisorer
Ernst & Young AS

Stortorvet 7, 0155 Oslo
Postboks 1156 Sentrum, 0107 Oslo

Foretaksregisteret: NO 976 389 387 MVA
Tlf: +47 24 00 24 00

www.ey.no
Medlemmer av Den norske Revisorforening

Til styret i KLP Kapitalforvaltning AS

UAVHENGIG REVISORS BERETNING

Konklusjon

Vi har revidert årsregnskapet for følgende fond forvaltet av KLP Kapitalforvaltning AS som består av balanse per 31. desember 2024, resultatregnskap for regnskapsåret avsluttet per denne datoen og noter til årsregnskapet, herunder et sammendrag av viktige regnskapsprinsipper.

Etter vår mening

- oppfyller fondsregnskapene for verdipapirfond gjeldende lovkrav, og
- gir fondsregnskapene et rettviseende bilde av verdipapirfondenes finansielle stilling per 31. desember 2024 og av deres resultater for regnskapsåret avsluttet per denne datoen i samsvar med regnskapslovens regler og god regnskapsskikk i Norge.

KLP AksjeNorge Indeks	KLP Obligasjon Global Mer Samfunnsansvar
KLP AksjeNorden Indeks	KLP Obligasjon 1 år Mer Samfunnsansvar
KLP AksjeGlobal Indeks	KLP Nåtid Mer Samfunnsansvar
KLP AksjeGlobal Indeks Valutasikret	KLP Kort Horisont Mer Samfunnsansvar
KLP AksjeGlobal Small Cap Indeks	KLP Lang Horisont Mer Samfunnsansvar
KLP AksjeVerden Indeks	KLP Framtid Mer Samfunnsansvar
KLP AksjeFremvoksende Markeder Indeks	KLP Likviditet
KLP AksjeEuropa Indeks	KLP FRN
KLP AksjeEuropa Indeks Valutasikret	KLP Kort Stat
KLP AksjeUSA Indeks	KLP Obligasjon 1 år
KLP AksjeUSA Indeks Valutasikret	KLP Obligasjon 3 år
KLP AksjeAsia Indeks	KLP Obligasjon 5 år
KLP AksjeAsia Indeks Valutasikret	KLP Statsobligasjon.
KLP AksjeTeknologi Indeks	KLP Kredittobligasjon
KLP AksjeNorge Aktiv	KLP Obligasjon Global
KLP AksjeGlobal Flerfaktor	KLP Obligasjon Global 3 år
KLP AksjeGlobal Flerfaktor Valutasikret	KLP Nåtid
KLP Aksje Global SmallCap Flerfaktor	KLP Kort Horisont
KLP Aksje Fremvoksende Markeder Flerfaktor	KLP Lang Horisont
KLP AksjeGlobal Mer Samfunnsansvar	KLP Framtid
KLP AksjeGlobal Mer Samfunnsansvar Valutasikret	Spesialfondet KLP Alfa Global Energi
KLP Aksje Fremvoksende Markeder Mer Samfunnsansvar	Spesialfondet KLP Alfa Global Rente
KLP AksjeNorden Mer Samfunnsansvar	

Grunnlag for konklusjon

Vi har gjennomført revisjonen i samsvar med International Standards on Auditing (ISA-ene). Våre oppgaver og plikter i henhold til disse standardene er beskrevet nedenfor under *Revisors oppgaver og plikter ved revisjonen av årsregnskapet*. Vi er uavhengige av selskapet i samsvar med kravene i relevante lover og forskrifter i Norge og *International Code of Ethics for Professional Accountants* (inkludert internasjonale uavhengighetsstandarder) utstedt av International Ethics Standards Board for Accountants (IESBA-reglene), og vi har overholdt våre øvrige etiske forpliktelser i samsvar med disse kravene. Innhentet revisjonsbevis er etter vår vurdering tilstrekkelig og hensiktsmessig som grunnlag for vår konklusjon.

A member firm of Ernst & Young Global Limited

Penneo document key: ECOM01UYJON-PNEUC-6EK-411A7-C5MPA



Shape the future
with confidence

Øvrig informasjon

Øvrig informasjon omfatter informasjon i årsrapporten bortsett fra årsregnskapet og den tilhørende revisjonsberetningen. Styret og administrerende direktør (ledelsen) er ansvarlige for informasjonen i årsberetningen og annen øvrig informasjon som er publisert sammen med årsregnskapet. Vår konklusjon om årsregnskapet ovenfor dekker verken informasjonen i årsberetningen eller annen øvrig informasjon.

I forbindelse med revisjonen av årsregnskapet er det vår oppgave å lese årsberetningen og annen øvrig informasjon. Formålet er å vurdere hvorvidt det foreligger vesentlig inkonsistens mellom årsberetningen, annen øvrig informasjon og årsregnskapet og den kunnskap vi har opparbeidet oss under revisjonen av årsregnskapet, eller hvorvidt informasjon i årsberetningen og annen øvrig informasjon ellers fremstår som vesentlig feil. Vi har plikt til å rapportere dersom årsberetningen eller annen øvrig informasjon fremstår som vesentlig feil. Vi har ingenting å rapportere i så henseende.

Basert på kunnskapen vi har opparbeidet oss i revisjonen, mener vi at årsberetningen

- er konsistent med årsregnskapet og
- inneholder de opplysninger som skal gis i henhold til gjeldende lovkrav

Ledelsens ansvar for årsregnskapet

Styret og administrerende direktør (ledelsen) er ansvarlige for å utarbeide årsregnskapet og for at det gir et rettviseende bilde i samsvar med regnskapslovens regler og god regnskapsskikk i Norge. Ledelsen er også ansvarlig for slik intern kontroll som den finner nødvendig for å kunne utarbeide et årsregnskap som ikke inneholder vesentlig feilinformasjon, verken som følge av misligheter eller utilsiktede feil.

Ved utarbeidelsen av årsregnskapet må ledelsen ta standpunkt til fondenes evne til fortsatt drift og opplyse om forhold av betydning for fortsatt drift. Forutsetningen om fortsatt drift skal legges til grunn for årsregnskapet med mindre ledelsen enten har til hensikt å avvikle fondet eller virksomheten, eller ikke har noe annet realistisk alternativ.

Revisors oppgaver og plikter ved revisjonen av årsregnskapet

Vårt mål er å oppnå betryggende sikkerhet for at årsregnskapet som helhet ikke inneholder vesentlig feilinformasjon, verken som følge av misligheter eller utilsiktede feil, og å avgi en revisjonsberetning som inneholder vår konklusjon. Betryggende sikkerhet er en høy grad av sikkerhet, men ingen garanti for at en revisjon utført i samsvar med ISA-ene, alltid vil avdekke vesentlig feilinformasjon. Feilinformasjon kan oppstå som følge av misligheter eller utilsiktede feil. Feilinformasjonen er å anse som vesentlig dersom den enkeltvis eller samlet med rimelighet kan forventes å påvirke de økonomiske beslutningene som brukerne foretar, på grunnlag av årsregnskapet.

Som del av en revisjon i samsvar med ISA-ene, utøver vi profesjonelt skjønn og utviser profesjonell skepsis gjennom hele revisjonen. I tillegg:

- identifiserer og vurderer vi risikoen for vesentlig feilinformasjon i årsregnskapet, enten det skyldes misligheter eller utilsiktede feil. Vi utformer og gjennomfører revisjonshandlinger for å håndtere slike risikoer, og innhenter revisjonsbevis som er tilstrekkelig og hensiktsmessig som grunnlag for vår konklusjon. Risikoen for at vesentlig feilinformasjon som følge av misligheter ikke blir avdekket, er høyere enn for feilinformasjon som skyldes utilsiktede feil, siden misligheter kan innebære samarbeid, forfalskning, bevisste utelatelser, uriktige fremstillinger eller overstyring av intern kontroll.
- opparbeider vi oss en forståelse av intern kontroll som er relevant for revisjonen, for å utforme revisjonshandlinger som er hensiktsmessige etter omstendighetene, men ikke for å gi uttrykk for en mening om effektiviteten av fondenes interne kontroll.

Uavhengig revisors beretning - KLP Kapitalforvaltning AS 2024

A member firm of Ernst & Young Global Limited

Penneo document key: ECOMO-LY/TON-FNEUC-REK/D-41A7-OSMPA



Shape the future
with confidence

- evaluerer vi om de anvendte regnskapsprinsippene er hensiktsmessige og om regnskapsestimatene og tilhørende noteopplysninger utarbeidet av ledelsen er rimelige.
- konkluderer vi på om ledelsens bruk av fortsatt drift-forutsetningen er hensiktsmessig, og, basert på innhentede revisjonsbevis, hvorvidt det foreligger vesentlig usikkerhet knyttet til hendelser eller forhold som kan skape tvil av betydning om fondenes evne til fortsatt drift. Dersom vi konkluderer med at det eksisterer vesentlig usikkerhet, kreves det at vi i revisjonsberetningen henleder oppmerksomheten på tilleggsopplysningene i årsregnskapet, eller, dersom slike tilleggsopplysninger ikke er tilstrekkelige, at vi modifiserer vår konklusjon. Våre konklusjoner er basert på revisjonsbevis innhentet frem til datoen for revisjonsberetningen. Etterfølgende hendelser eller forhold kan imidlertid medføre at fondet ikke kan fortsette driften.
- evaluerer vi den samlede presentasjonen, strukturen og innholdet i årsregnskapet, inkludert tilleggsopplysningene, og hvorvidt årsregnskapet gir uttrykk for de underliggende transaksjonene og hendelsene på en måte som gir et rettviseende bilde.

Vi kommuniserer med styret blant annet om det planlagte innholdet i og tidspunkt for revisjonsarbeidet og eventuelle vesentlige funn i revisjonen, herunder vesentlige svakheter i intern kontroll som vi avdekker gjennom revisjonen.

Oslo, 6. mars 2025
ERNST & YOUNG AS

Revisjonsberetningen er signert elektronisk

Kristian Dalby
statsautorisert revisor

Penneo document key: ECOM0-UY7QW-PNEUQ-REKJD-4HIA7-05MFA

Uavhengig revisors beretning - KLP Kapitalforvaltning AS 2024

A member firm of Ernst & Young Global Limited



PENNEO

Signaturene i dette dokumentet er juridisk bindende. Dokument signert med "Penneo™ - sikker digital signatur". De signerende parter sin identitet er registrert, og er listet nedenfor.

"Med min signatur bekrefter jeg alle datoer og innholdet i dette dokument."

Dalby, Kristian

Statsautorisert revisor

På vegne av: Ernst & Young AS

Serienummer.no_bankid:9578-5992-4-3127438

IP: 147.161.xxx.xxx

2025-03-06 16:20:53 UTC



Penneo Dokumentnøkkel: ECOMG-UY1QW-PINEUJ-dEKID-41A7-OSMPA

Dette dokumentet er signert digitalt via **Penneo.com**. De signerte dataene er validert ved hjelp av den matematiske hashverdien av det originale dokumentet. All kryptografisk bevisføring er innebygd i denne PDF-en for fremtidig validering.

Dette dokumentet er forseglet med et kvalifisert elektronisk segl ved bruk av et sertifikat og et tidsstempel fra en kvalifisert tilstjenesteleverandør.

Slik kan du bekrefte at dokumentet er originalt

Når du åpner dokumentet i Adobe Reader, kan du se at det er sertifisert av **Penneo AS**. Dette beviser at innholdet i dokumentet ikke har blitt endret siden tidspunktet for signeringen. Bevis for de individuelle signatørens digitale signaturer er vedlagt dokumentet.

Du kan bekrefte de kryptografiske bevisene ved hjelp av Penneos validator, <https://penneo.com/validator>, eller andre valideringsverktøy for digitale signaturer.



KLP-FONDENE

KLP Obligasjon Global 3 år

KLP Obligasjon Global 3 år er et indeksnært obligasjonsfond som investerer i kredittobligasjoner globalt. Verdipapirene i fondet har vanligvis en gjennomsnittlig rentebinding/durasjon på omtrent tre år. Fondet er valutasikret.

Årsregnskap 2024

RESULTATREGNSKAP

NOTE	KRONER	2024	2023
	PORTEFØLJEINNTEKTER OG -KOSTNADER		
	Renteinntekter	86 727 645	39 509 153
	Gevinst / tap ved realisasjon	-38 606 370	-54 158 879
	Netto endring urealiserte gevinster	56 291 784	95 474 044
	Andre porteføljeginntekter	1 707	3 258
	Porteføljeresultat	104 414 766	80 827 576
	FORVALTNINGSINNTEKTER OG -KOSTNADER		
	Kostnader ved salg og innløsning av andeler	-61 625	-30 313
	Forvaltningshonorar	-1 942 443	-1 186 124
	Forvaltningsresultat	-2 004 068	-1 216 437
	Resultat før skatt	102 410 698	79 611 140
2	Skattekostnad	0	0
	Årsresultat	102 410 698	79 611 140
5	ANVENDELSE AV RESULTAT		
	Netto utdelt til andelseiere i året	-2 353 189	-1 833 598
	Utdelt til andelseiere per 31.12	19 223 447	15 218 053
	Overført til/fra opptjent egenkapital	85 540 440	66 226 685
	Sum anvendt årsresultat	102 410 698	79 611 140



KLP Obligasjon Global 3 år

ÅRSRAPPORT 2024

BALANSE

NOTE	KRONER	2024	2023
EIENDELER			
3, 4	Fondets verdipapirportefølje	2 872 532 072	2 395 207 541
	Opptjente, ikke mottatte inntekter	36 932 717	23 074 397
	Andre fordringer	9 347 913	80 311 847
	Bankinnskudd	186 975 317	185 016 581
	Sum eiendeler	3 105 788 019	2 683 610 366
EGENKAPITAL OG GJELD			
EGENKAPITAL			
	Andelskapital til pålydende	2 909 718 696	2 405 321 042
	Over- / underkurs	30 110 811	-1 149 682
	Sum innskutt egenkapital	2 939 829 507	2 404 171 360
	Opptjent egenkapital	151 767 124	66 226 685
5	Sum egenkapital	3 091 596 631	2 470 398 045
GJELD			
	Annen gjeld	14 191 388	213 212 321
	Sum gjeld	14 191 388	213 212 321
	Sum egenkapital og gjeld	3 105 788 019	2 683 610 366

Oslo, 25.02.2025
Styret signerer elektronisk

(sign)
Aage Schaanning
Leder

(sign)
Gro Myking

(sign)
Jorunn Ygre Storjohann

(sign)
Hilde Aunvåg

(sign)
Leif Ola Rød

(sign)
Magne Valen-Sendstad
Valgt blant og av alle ansatte

(sign)
Håvard Gulbrandsen
Administrerende direktør



KLP Obligasjon Global 3 år

ÅRSRAPPORT 2024

NOTE 1 Regnskapsprinsipper

Se side 899.

NOTE 2 Skatt

KRONER	2024	2023
BETALBAR SKATT		
Regnskapsmessig resultat før skattekostnad	102 410 698	79 611 140
Ikke fradragsberettigede kostnader / skattefrie inntekter	0	0
Netto endring urealiserte kursgevinster/kurstap	-58 224 482	-93 542 807
3 % skattegrunnlag etter fritaksmetoden	0	0
Skattemessig overskudd utdelt til andelseierne	-16 870 258	-13 384 455
Anvendelse av framførbart ligningsmessig underskudd	-27 315 957	0
Årets skattemessig resultat	0	-27 316 122
Grunnlag betalbar skatt i år	0	0
Beregnet skatt	0	0
Kreditfradrag for betalt kildeskatt utenfor EØS	0	0
Betalbar skatt i år	0	0
SKATTEKOSTNAD		
Betalbar skatt i år	0	0
Kildeskatt	0	0
Endring utsatt skatt	0	0
For mye (-) / for lite (+) avsatt skatt	0	0
Skattekostnad	0	0
UTSATT SKATT		
Urealiserte skattepliktige gevinster (+) / tap (-)	151 408 543	93 412 495
Framførbart skattemessig underskudd	-165	-27 316 122
Grunnlag utsatt skatt / utsatt skattefordel i balansen	151 408 378	66 096 373
Beregnet utsatt skatt / utsatt skattefordel	-33 309 843	-14 541 202
Ikke balanseført utsatt skatt / utsatt skattefordel	33 309 843	14 541 202
Utsatt skatt (-) / utsatt skattefordel (+) i balansen	0	0

KLP-FONDENE

FONDENE 804



KLP Obligasjon Global 3 år

NOTE 3 Verdipapirportefølje

VERDIPAPIRER	ISIN	Kupong	Risiko-klasse	Antall	Kostpris	Markedsverdi	Urealisert gevinst/tap	Andel av total portefølje
ACAFP 1.75 03/05/29 EMTN	XS1958307461	1,75	20 %	800 000	8 707 036	8 863 428	156 392	0,29 %
BFCM 0.75 06/08/26 EMTN	FR0013412947	0,75	20 %	1 000 000	10 522 641	11 414 508	891 868	0,37 %
CMARK V1.25 06/11/29 EMTN	FR0013517307	1,25	20 %	300 000	3 073 181	3 303 120	229 939	0,11 %
HSBC V1.645 04/18/26	US404280CJ69	1,645	20 %	300 000	2 926 630	3 372 853	446 223	0,11 %
MQGAU V3.763 11/28/28 144A	US55608JAK43	3,763	20 %	500 000	4 931 961	5 475 262	543 301	0,18 %
MUFG 3.85 03/01/26	US606822AD62	3,85	20 %	1 000 000	10 208 312	11 240 839	1 032 527	0,36 %
WSTP 2.85 05/13/26	US961214CX95	2,85	20 %	1 000 000	10 022 318	11 105 294	1 082 976	0,36 %
BNP V2.219 06/09/26 144A	US09659W2L77	2,219	20 %	500 000	4 913 880	5 605 078	691 198	0,18 %
DB V2.129 11/24/26	US251526CE71	2,129	20 %	500 000	4 697 327	5 532 785	835 458	0,18 %
NWVG V3.073 05/22/28	US780097BP50	3,073	20 %	1 000 000	9 647 369	10 858 591	1 211 221	0,35 %
UBS V1.364 01/30/27 144A	US902613AC28	1,364	20 %	700 000	6 526 371	7 644 301	1 117 930	0,25 %
BNP V0.5 01/19/30 EMTN	FR0014001JT3	0,5	20 %	300 000	2 912 847	3 150 896	238 048	0,10 %
ISPIM 0.75 03/16/28 EMTN	XS2317069685	0,75	20 %	700 000	6 917 769	7 694 203	776 434	0,25 %
GS V1.542 09/10/27	US38141GYG36	1,542	20 %	1 000 000	10 616 504	10 738 840	122 336	0,35 %
BPCCEP V1.625 03/02/29	FR0014008PK4	1,625	20 %	500 000	5 300 340	5 583 217	282 877	0,18 %
DANBNK V4.298 04/01/28 144A	US23636ABC45	4,298	20 %	500 000	4 978 697	5 594 793	616 096	0,18 %
NWVG V3.619 03/29/29 EMTN	XS2449910921	3,619	20 %	500 000	6 199 789	6 791 645	591 856	0,22 %
SWEDA 5.337 09/20/27 144A	US87020PAT49	5,337	20 %	500 000	5 277 884	5 728 659	450 775	0,19 %
BAC V5.202 04/25/29	US06051GLG28	5,202	20 %	1 500 000	16 124 996	17 119 839	994 844	0,55 %
BAC V5.819 09/15/29	US06051GLS65	5,819	20 %	1 500 000	16 714 744	17 449 128	734 384	0,56 %
BFCM 3.875 02/14/28 EMTN	FR0014001FX3	3,875	20 %	300 000	3 349 836	3 629 146	279 310	0,12 %
BK V4.414 07/24/26	US064068BJ59	4,414	20 %	425 000	4 446 206	4 813 529	367 323	0,16 %
BMO 5.203 02/01/28	US06368LGV27	5,203	20 %	500 000	5 296 849	5 722 042	425 193	0,19 %
BNP V5.335 06/12/29 144A	US05581KAF84	5,335	20 %	1 000 000	10 194 389	11 388 268	1 193 879	0,37 %
GS V6.484 10/24/29	US38141GA468	6,484	20 %	600 000	6 605 794	7 138 011	532 217	0,23 %
MS V5.449 07/20/29	US61747YFF79	5,449	20 %	800 000	8 111 513	9 185 930	1 074 417	0,30 %
NDAFH 4.125 05/05/28 EMTN	XS2618906585	4,125	20 %	1 000 000	11 878 467	12 198 654	320 186	0,39 %
SUMIBK 5.464 01/13/26	US86562MCT53	5,464	20 %	250 000	2 663 659	2 859 530	195 872	0,09 %
UBS V1.06/24/27 EMTN	CH0483180946	1	20 %	375 000	3 774 823	4 289 130	514 307	0,14 %
UBS V3.869 01/12/29 144A	US225401AF50	3,869	20 %	500 000	4 710 121	5 466 824	756 703	0,18 %
UBS V7.75 03/01/29	CH1214797172	7,75	20 %	500 000	6 652 698	6 698 019	45 321	0,22 %
UCGIM V4.6 02/14/30 EMTN	IT0005570988	4,6	20 %	300 000	3 530 882	3 722 481	191 599	0,12 %
WFC V5.574 07/25/29 MTN	US95000U3E14	5,574	20 %	300 000	3 049 949	3 456 113	406 164	0,11 %
ABNANV V1.542 06/16/27 144A	US00084DAU46	1,542	20 %	1 000 000	9 344 111	10 807 094	1 462 983	0,35 %
ACAFP V1.247 01/26/27 144A	US22535WAH07	1,247	20 %	500 000	4 721 436	5 452 163	730 727	0,18 %
BPCCEP V1.652 10/06/26 144A	US05583JAH59	1,652	20 %	1 000 000	9 556 540	11 058 285	1 501 745	0,36 %
CBAAU 5.316 03/13/26	US20271RAR12	5,316	20 %	600 000	6 499 166	6 875 220	376 054	0,22 %
HSBC V6.161 03/09/29	US404280DU06	6,161	20 %	1 200 000	12 582 046	13 994 059	1 412 013	0,45 %
KBCBB V4.375 04/19/30 EMTN	BE0002935162	4,375	20 %	500 000	6 054 903	6 173 877	118 974	0,20 %
RY 5 01/24/28 EMTN	XS2578939527	5	20 %	200 000	2 656 590	2 856 172	199 582	0,09 %
SANUK V1.532 03/21/26	US80281LAM72	1,532	20 %	700 000	6 646 870	7 768 339	1 121 469	0,25 %
SANUSA V6.565 06/12/29	US80282KBG04	6,565	20 %	700 000	7 088 229	8 211 266	1 123 056	0,27 %
SOCGEN V1.488 12/14/26 144A	US83368RAZ55	1,488	20 %	500 000	4 662 433	5 479 650	817 217	0,18 %
STANLN V1.456 01/14/27 144A	US853254BZ29	1,456	20 %	1 000 000	9 399 730	10 939 511	1 539 781	0,35 %
AIB V0.5 11/17/27 EMTN	XS2343340852	0,5	20 %	500 000	5 059 681	5 628 134	568 453	0,18 %
ANZ 3.652 01/20/26 EMTN	XS2577127884	3,652	20 %	200 000	2 341 472	2 372 426	30 954	0,08 %
BACR V2.852 05/07/26	US06738EBL83	2,852	20 %	200 000	1 990 210	2 254 173	263 963	0,07 %
BACR V2.885 01/31/27 EMTN	XS2487667276	2,885	20 %	700 000	7 728 185	8 234 617	506 433	0,27 %

KLP-FONDENE

FONDENE 805

ÅRSRAPPORT 2024



KLP Obligasjon Global 3 år

NOTE 3 Verdipapirportefølje

VERDIPAPIRER	ISIN	Kupong	Risiko-klasse	Antall	Kostpris	Markedsverdi	Urealisert gevinst/tap	Andel av total portefølje
BACR V5.501 08/09/28	US06738EBY05	5,501	20 %	500 000	5 254 622	5 737 423	482 802	0,19 %
BBVASM V0.875 01/14/29	XS2430998893	0,875	20 %	500 000	4 822 689	5 523 557	700 869	0,18 %
BK V6.317 10/25/29 MTN	US06406RBT32	6,317	20 %	500 000	5 598 757	5 962 152	363 394	0,19 %
BKIR V0.375 05/10/27 EMTN	XS2311407352	0,375	20 %	500 000	5 123 179	5 694 819	571 640	0,18 %
C V3.52 10/27/28	US172967LS86	3,52	20 %	1 000 000	9 910 235	10 919 650	1 009 415	0,35 %
C V3.668 07/24/28	US172967LP48	3,668	20 %	1 000 000	9 996 095	10 988 974	992 879	0,36 %
CABKSM V0.75 05/26/28 EMTN	XS2346253730	0,75	20 %	1 000 000	9 991 784	11 189 857	1 198 072	0,36 %
CMZB V3 09/14/27	DE000CZ45W57	3	20 %	500 000	5 342 442	5 890 875	548 432	0,19 %
DBJJP 3.125 04/13/28 gMTN	XS2608652934	3,125	0 %	500 000	5 505 530	5 991 502	485 972	0,19 %
GS 3.5 11/16/26	US38145GAH39	3,5	20 %	500 000	5 032 289	5 551 384	519 095	0,18 %
GS V3.615 03/15/28	US38141GZR81	3,615	20 %	1 000 000	10 066 185	11 037 684	971 500	0,36 %
INTNED V4.017 03/28/28	US456837B882	4,017	20 %	1 000 000	10 085 761	11 119 310	1 033 549	0,36 %
JPM V4.323 04/26/28	US46647PDA12	4,323	20 %	1 000 000	10 330 757	11 219 002	888 244	0,36 %
JPM V5.299 07/24/29	US46647PDU75	5,299	20 %	1 000 000	10 463 072	11 458 490	995 418	0,37 %
KFW 3 05/20/27	US500769JT24	3	0 %	1 500 000	15 371 311	16 515 401	1 144 089	0,53 %
LBANK 4.875 03/09/26 EMTN	XS2596437918	4,875	20 %	1 000 000	10 786 596	11 397 033	610 437	0,37 %
MIZUHO V5.667 05/27/29	US60687YCP25	5,667	20 %	600 000	6 275 713	6 942 919	667 206	0,22 %
MQGAU V1.34 01/12/27 144A	US55608JAR95	1,34	20 %	500 000	4 733 172	5 471 458	738 285	0,18 %
MS V5.05 01/28/27	US61747YEZ43	5,05	20 %	500 000	5 281 691	5 695 988	414 297	0,18 %
NAB 4.966 01/12/26	US63253QAA22	4,966	20 %	750 000	8 008 423	8 553 029	544 606	0,28 %
NORBK 1.284 09/22/26 144A	US656029AG08	1,284	20 %	1 000 000	9 366 211	10 644 388	1 278 177	0,34 %
NTRS 4 05/10/27	US665859AW46	4	20 %	1 000 000	10 410 801	11 203 693	792 891	0,36 %
OKB 4.125 01/20/26	US676167CH05	4,125	0 %	500 000	5 294 168	5 652 817	358 649	0,18 %
RABOBK V4.625 01/27/28 GMTN	XS2550081454	4,625	20 %	700 000	8 235 407	8 517 988	282 581	0,28 %
RENTEN 0.875 03/30/26	US515110CA00	0,875	0 %	500 000	4 833 042	5 430 888	597 846	0,18 %
RY 4.875 01/12/26 GMTN	US78016FZT47	4,875	20 %	750 000	7 932 766	8 541 366	608 601	0,28 %
SANTAN 3.875 01/16/28 EMTN	XS2575952697	3,875	20 %	1 000 000	11 651 557	12 115 100	463 543	0,39 %
SEB 4.375 11/06/28 EMTN	XS2713671043	4,375	20 %	600 000	7 149 621	7 419 028	269 407	0,24 %
SHBASS 3.875 05/10/27 EMTN	XS2715276163	3,875	20 %	1 000 000	11 768 103	12 068 249	300 145	0,39 %
STT V5.884 11/21/29	US857477CF81	5,884	20 %	500 000	5 433 964	5 827 754	393 790	0,19 %
SUMIBK 1.546 06/15/26	XS1426022536	1,546	20 %	250 000	2 689 718	2 888 439	198 720	0,09 %
TD 0.75 01/06/26 MTN	US89114QCP19	0,75	20 %	1 000 000	9 473 852	10 925 653	1 451 801	0,35 %
UCGIM V1.982 06/03/27 144A	US904678AW97	1,982	20 %	500 000	4 670 734	5 434 500	763 766	0,18 %
USB V4.653 02/01/29	US91159HJK77	4,653	20 %	500 000	5 117 282	5 620 607	503 326	0,18 %
WFC V3.526 03/24/28 MTN	US95000U2V48	3,526	20 %	1 000 000	10 004 810	11 018 980	1 014 170	0,36 %
C V5.174 02/13/30	US172967PF20	5,174	20 %	700 000	7 776 216	7 935 663	159 447	0,26 %
AGFRNC 4.5 03/05/29 EMTN	FRO014000FN2	4,5	20 %	200 000	2 154 580	2 239 937	85 358	0,07 %
BAC 7 07/31/28 EMTN	XS0379947236	7	20 %	200 000	2 887 419	3 034 516	147 097	0,10 %
BACRED V3.875 07/04/30 EMTN	IT0005586893	3,875	20 %	400 000	4 732 535	4 831 939	99 404	0,16 %
BNG 0.375 12/15/25	XS2203793026	0,375	20 %	200 000	2 415 425	2 730 677	315 252	0,09 %
BNS 5.45 08/01/29 GMTN	US06418GAK31	5,45	20 %	800 000	8 973 234	9 238 728	265 494	0,30 %
BZLNZ 5.076 01/30/29 144A	US06407EAH80	5,076	20 %	250 000	2 686 027	2 845 223	159 196	0,09 %
CM V4.508 09/11/27	US13607PHT49	4,508	20 %	200 000	2 117 270	2 260 299	143 029	0,07 %
CM V4.631 09/11/30	US13607PHS65	4,631	20 %	200 000	2 120 303	2 223 297	102 995	0,07 %
DB V6.819 11/20/29	US251526CU14	6,819	20 %	800 000	8 856 345	9 504 061	647 716	0,31 %
DBJJP 3.5 09/13/27 GMTN	XS2677519196	3,5	20 %	200 000	2 379 706	2 414 246	34 540	0,08 %

KLP-FONDENE

FONDENE 806

ÅRSRAPPORT 2024



KLP Obligasjon Global 3 år

NOTE 3 Verdipapirportefølje

VERDIPAPIRER	ISIN	Kupong	Risiko-klasse	Antall	Kostpris	Markedsverdi	Urealisert gevinst/tap	Andel av total portefølje
ERSTBK V4.25 05/30/30 EMTN	AT0000A34QR4	4,25	20 %	300 000	3 638 666	3 696 618	57 952	0,12 %
FITB V6.339 07/27/29	US316773DK32	6,339	20 %	500 000	5 573 994	5 885 500	311 506	0,19 %
GS 7.25 04/10/28 GMTN	XS0357124618	7,25	20 %	200 000	2 835 878	3 035 766	199 889	0,10 %
JPM V3.674 06/06/28 EMTN	XS2838379712	3,674	20 %	600 000	7 185 097	7 187 463	2 366	0,23 %
JPM V5.581 04/22/30	US46647PEG72	5,581	20 %	1 700 000	18 546 187	19 665 265	1 119 078	0,64 %
KFW 3.75 01/09/29 EMTN	XS2744169637	3,75	0 %	1 000 000	13 008 330	13 853 896	845 566	0,45 %
LLOYDS V5.721 06/05/30	US53944YBA01	5,721	20 %	500 000	5 501 560	5 776 514	274 954	0,19 %
MS V5.042 07/19/30	US61747YFS90	5,042	20 %	700 000	7 570 096	7 916 008	345 912	0,26 %
MS V6.407 11/01/29	US61747YFH36	6,407	20 %	500 000	5 392 792	5 932 534	539 742	0,19 %
NRWBK 5.375 07/22/26 EMTN	XS2670366678	5,375	20 %	200 000	2 678 478	2 872 158	193 680	0,09 %
NSCCLF 5 05/30/28 144A	US637639AK12	5	20 %	300 000	3 204 161	3 416 913	212 753	0,11 %
OPBANK 4 06/13/28 EMTN	XS2635622595	4	20 %	500 000	6 019 442	6 097 795	78 352	0,20 %
RBIIV V4.5 05/31/30 EMTN	XS2826609971	4,5	20 %	500 000	5 968 868	6 137 830	168 962	0,20 %
SANUK V7.098 11/16/27 EMTN	XS2555708036	7,098	20 %	300 000	4 112 627	4 400 821	288 194	0,14 %
SOCGEN V5.634 01/19/30 144A	US83368RBW16	5,634	20 %	800 000	8 457 166	9 068 277	611 110	0,29 %
SUMIBK 5.716 09/14/28	US86562MDG24	5,716	20 %	500 000	5 277 610	5 811 432	533 822	0,19 %
SUMITR 5.2 03/07/29 144A	US86563VBQ14	5,2	20 %	500 000	5 333 976	5 710 437	376 461	0,18 %
TFC V4.873 01/26/29 MTN	US89788MAL63	4,873	20 %	500 000	5 283 093	5 641 502	358 409	0,18 %
UBS V5.428 02/08/30 144A	US902613BJ61	5,428	20 %	300 000	3 255 919	3 427 912	171 993	0,11 %
BAC 4.134 06/12/28 EMTN	XS2634687912	4,134	20 %	300 000	3 671 682	3 666 053	(5 630)	0,12 %
HSBC V3.755 05/20/29	XS2817916484	3,755	20 %	500 000	6 005 042	5 994 135	(10 907)	0,19 %
HSBC V5.286 11/19/30	US404280EN53	5,286	20 %	300 000	3 365 899	3 382 677	16 778	0,11 %
INTNED V3.875 08/12/29 EMTN	XS2764264607	3,875	20 %	500 000	6 078 374	6 039 555	(38 819)	0,20 %
KFW 4.125 01/31/28 EMTN	XS2756954835	4,125	0 %	1 250 000	14 097 541	14 082 585	(14 956)	0,46 %
MIZUHO V3.46 08/27/30 EMTN	XS2886269013	3,46	20 %	300 000	3 576 149	3 567 090	(9 059)	0,12 %
MS V2.475 01/21/28	US61747YEK73	2,475	20 %	500 000	5 420 338	5 407 672	(12 666)	0,17 %
MS V3.79 03/21/30	XS2790333707	3,79	20 %	500 000	6 073 878	6 032 478	(41 400)	0,20 %
MTB 4.7 01/27/28	US55279HAW07	4,7	20 %	500 000	5 637 649	5 616 777	(20 872)	0,18 %
NYKRE 3.875 07/09/29 EMTN	DK0030394986	3,875	20 %	500 000	6 027 292	6 015 064	(12 228)	0,19 %
SABSM V5.25 02/07/29 EMTN	XS2583203950	5,25	20 %	500 000	6 239 607	6 226 654	(12 954)	0,20 %
SANTAN V5.365 07/15/28 *	US05964HBF10	5,365	20 %	800 000	9 177 900	9 145 920	(31 980)	0,30 %
SOCGEN 3 02/12/27	FR001400U1B5	3	20 %	500 000	5 881 668	5 871 530	(10 137)	0,19 %
UBS V5.617 09/13/30 144A	US902613BL18	5,617	20 %	500 000	5 775 398	5 766 774	(8 624)	0,19 %
WFC V5.198 01/23/30	US95000UJ3J01	5,198	20 %	1 250 000	14 222 531	14 242 185	19 654	0,46 %
Banker Total					861 023 674	924 960 296	63 936 623	29,92 %
DD 4.493 11/15/25	US26078JAC45	4,493	100 %	500 000	5 279 312	5 664 654	385 342	0,18 %
KMI 4.3 03/01/28	US49456BAP67	4,3	100 %	500 000	5 182 923	5 573 511	390 588	0,18 %
MPLX 4.25 12/01/27	US55336VBN91	4,25	100 %	500 000	5 160 243	5 590 881	430 638	0,18 %
RDSALN 2.875 05/10/26	US822582BT82	2,875	100 %	250 000	2 540 896	2 777 477	236 581	0,09 %
SIEGR 0.9 02/28/28	XS1955187775	0,9	100 %	500 000	5 321 147	5 668 927	347 780	0,18 %
UPS 3.05 11/15/27	US911312BM79	3,05	100 %	400 000	4 099 970	4 367 045	267 075	0,14 %

KLP-FONDENE

FONDENE 807

ÅRSRAPPORT 2024



KLP Obligasjon Global 3 år

NOTE 3 Verdipapirportefølje

VERDIPAPIRER	ISIN	Kupong	Risiko-klasse	Antall	Kostpris	Markedsverdi	Urealisert gevinst/tap	Andel av total portefølje
LIN 025 05/19/27	XS2177021271	0,25	100 %	300 000	3 103 669	3 333 101	229 431	0,11 %
TTEFP 0,696 05/31/28 EMTN	XS2004381674	0,696	100 %	200 000	1 976 085	2 197 429	221 344	0,07 %
TTEFP 3,455 02/19/29	US89153VAQ23	3,455	100 %	200 000	2 166 198	2 163 559	(2 639)	0,07 %
MBGGR 5,375 11/26/25 144A	US58769JAB35	5,375	100 %	500 000	5 358 404	5 716 061	357 656	0,18 %
DTRGR 3,875 06/19/26 EMTN	XS2623129256	3,875	100 %	500 000	5 885 105	5 973 812	88 707	0,19 %
F 2,7 08/10/26	US345397B777	2,7	100 %	500 000	5 011 843	5 453 211	441 368	0,18 %
SGOFP 3,75 11/29/26 EMTN	XS2723549528	3,75	100 %	200 000	2 353 082	2 396 818	43 736	0,08 %
VLVY 3,625 05/25/27 EMTN	XS2626343375	3,625	100 %	300 000	3 537 588	3 585 574	47 986	0,12 %
BMW 5,05 08/11/28 144A	US05565ECE32	5,05	100 %	500 000	5 202 625	5 687 766	485 141	0,18 %
BPLN 2,213 09/25/26 EMTN	XS114473579	2,213	100 %	500 000	5 650 688	5 842 835	192 147	0,19 %
BPLN 3,543 04/06/27	US10373QBK58	3,543	100 %	300 000	3 079 940	3 326 930	246 989	0,11 %
CNHI 4,55 04/10/28	US12592BAQ77	4,55	100 %	700 000	7 281 509	7 835 852	554 343	0,25 %
CVX 2,954 05/16/26	US166764BL33	2,954	100 %	400 000	4 026 094	4 454 424	428 329	0,14 %
DE 0,7 01/15/26 MTN	US24422EVK27	0,7	100 %	500 000	4 805 286	5 459 818	654 532	0,18 %
ENIIM 3,625 05/19/27 EMTN	XS2623957078	3,625	100 %	300 000	3 464 195	3 597 186	132 990	0,12 %
F 6,8 05/12/28	US345397C924	6,8	100 %	1 000 000	11 003 419	11 727 178	723 760	0,38 %
GM 0,6 05/20/27	XS2307768734	0,6	100 %	500 000	5 039 134	5 557 906	518 772	0,18 %
GM 5 04/09/27	US37045XDW39	5	100 %	500 000	5 207 092	5 682 321	475 228	0,18 %
HNDA 5,125 07/07/28 GMTN	US02665WEM91	5,125	100 %	500 000	5 069 871	5 714 854	644 983	0,18 %
HUBB 3,5 02/15/28	US443510AJ12	3,5	100 %	2 700 000	26 872 118	29 398 330	2 526 212	0,95 %
HYNMTR 1,65 09/17/26 144A	US44891ABZ93	1,65	100 %	1 500 000	13 970 964	16 120 788	2 149 825	0,52 %
IFF 1,832 10/15/27 144A	US459506AP65	1,832	100 %	1 000 000	8 971 806	10 426 915	1 455 109	0,34 %
MBGGR 0,625 05/06/27 EMTN	DE000A2R9ZU9	0,625	100 %	500 000	5 224 057	5 605 479	381 422	0,18 %
NIDEC 0,046 03/30/26	XS2323295563	0,046	100 %	450 000	4 657 144	5 126 932	469 787	0,17 %
OMVAV 2 04/09/28 EMTN	XS2154347707	2	100 %	200 000	2 110 646	2 306 054	195 408	0,07 %
PCAR 4,95 08/10/28 MTN	US69371RS645	4,95	100 %	300 000	3 160 756	3 432 922	272 166	0,11 %
PXD 1,125 01/15/26	US723787AT45	1,125	100 %	600 000	5 765 963	6 576 602	810 640	0,21 %
R 5,65 03/01/28 MTN	US78355HKV05	5,65	100 %	200 000	2 155 014	2 321 902	166 888	0,08 %
RDSALN 1,5 04/07/28 EMTN	XS2154418730	1,5	100 %	500 000	5 389 634	5 654 406	264 772	0,18 %
RENAUL 4,875 08/14/28 EMTN	FR001400IEQ0	4,875	100 %	500 000	6 009 572	6 146 650	137 078	0,20 %
RKTLN 3,625 09/14/28 EMTN	XS2681383662	3,625	100 %	200 000	2 351 907	2 412 917	61 010	0,08 %
SIEGR 0,375 06/05/26 EMTN	XS2182054887	0,375	100 %	500 000	5 309 264	5 712 377	403 113	0,18 %
SLB 4,5 05/15/28	US806854AK11	4,5	100 %	200 000	2 108 609	2 252 626	144 017	0,07 %
SPLLLC 5,875 06/30/26	US785592AV86	5,875	100 %	500 000	5 388 117	5 732 564	344 447	0,19 %
SUFP 3,25 06/12/28 EMTN	FR001400IJT3	3,25	100 %	500 000	5 870 183	5 997 457	127 274	0,19 %
TOYOTA 3,05 03/22/27 MTN	US89236TJZ93	3,05	100 %	750 000	7 540 371	8 243 101	702 730	0,27 %
TTEFP 2,5 03/25/26 EMTN	XS1048519679	2,5	100 %	200 000	2 270 715	2 348 889	78 173	0,08 %
UNP 4,75 02/21/26	US907818GE22	4,75	100 %	200 000	2 132 724	2 277 127	144 402	0,07 %
VW 0,375 07/20/26 EMTN	XS2343822842	0,375	100 %	1 000 000	10 350 835	11 306 780	955 945	0,37 %
WMB 5,4 03/02/26	US969457CH11	5,4	100 %	500 000	5 369 295	5 717 224	347 929	0,18 %
XOM 0,524 06/26/28	XS2196322312	0,524	100 %	200 000	1 959 364	2 182 766	223 402	0,07 %
BERY 5,5 04/15/28	US08576PAL58	5,5	100 %	1 000 000	11 470 701	11 470 701	0	0,37 %
BMW 4,9 04/02/29 144A	US05565ECJ29	4,9	100 %	200 000	2 169 778	2 252 948	83 170	0,07 %
CNHI 5,1 04/20/29	US12592BAS34	5,1	100 %	300 000	3 417 571	3 403 751	(13 820)	0,11 %
TOYOTA 5,05 05/16/29	US89238TMMF92	5,05	100 %	300 000	3 439 011	3 431 681	(7 330)	0,11 %
BHP 5,1 09/08/28	US055451BC11	5,1	100 %	200 000	2 174 891	2 291 956	117 065	0,07 %
BPLN 4,699 04/10/29	US10373QBKX79	4,699	100 %	200 000	2 203 175	2 257 285	54 109	0,07 %
CRHID 5,2 05/21/29	US12704PAA66	5,2	100 %	500 000	5 224 982	5 717 416	492 434	0,18 %
DE 4,5 01/16/29	US24422EXH79	4,5	100 %	200 000	2 155 319	2 250 676	95 357	0,07 %

KLP-FONDENE

FONDENE 808

ÅRSRAPPORT 2024



KLP Obligasjon Global 3 år

NOTE 3 Verdipapirportefølje

VERDIPAPIRER	ISIN	Kupong	Risiko-klasse	Antall	Kostpris	Markedsverdi	Urealisert gevinst/tap	Andel av total portefølje
DE 4.95 07/14/28 MTN	US24422EXB00	4,95	100 %	500 000	5 323 477	5 730 936	407 459	0,19 %
DE 5.125 10/18/28 eMTN	XS2703627021	5,125	100 %	200 000	2 706 898	2 886 803	179 906	0,09 %
ENIIM 3.625 01/29/29 EMTN	XS1023703090	3,625	100 %	200 000	2 284 986	2 424 241	139 254	0,08 %
F 4.165 11/21/28	XS2822575648	4,165	100 %	200 000	2 406 561	2 395 648	(10 913)	0,08 %
KMI 1.75 11/15/26	US49456BAU52	1,75	100 %	200 000	1 938 505	2 153 075	214 570	0,07 %
KMI 5.1 08/01/29	US49456BAZ40	5,1	100 %	500 000	5 536 058	5 679 364	143 306	0,18 %
MBGGR 4.85 01/11/29 144A	US58769JAR86	4,85	100 %	200 000	2 105 375	2 253 630	148 255	0,07 %
MMM 3.625 09/14/28 MTN	US88579YBC49	3,625	100 %	500 000	5 006 216	5 482 579	476 363	0,18 %
MTNA 4.875 09/26/26 EMTN	XS2537060746	4,875	100 %	500 000	5 996 325	6 062 817	66 492	0,20 %
OXY 5 08/01/27	US674599EH48	5	100 %	200 000	2 137 657	2 274 319	136 662	0,07 %
PPG 2.75 06/01/29	XS2484340075	2,75	100 %	300 000	3 426 004	3 490 785	64 781	0,11 %
R 5.3 03/15/27 MTN	US78355HLA58	5,3	100 %	200 000	2 206 170	2 293 896	87 726	0,07 %
R 5.375 03/15/29 MTN	US78355HKZ19	5,375	100 %	200 000	2 166 614	2 298 603	131 990	0,07 %
RKTLN 3.625 06/20/29 EMTN	XS2842083235	3,625	100 %	200 000	2 411 617	2 419 980	8 363	0,08 %
SLB 5 05/29/27 144A	US806851AL54	5	100 %	300 000	3 224 562	3 423 479	198 917	0,11 %
TOYOTA 3.125 01/11/27 EMTN	XS2744121869	3,125	100 %	500 000	5 644 287	5 915 427	271 140	0,19 %
TOYOTA 5.625 10/23/28 EMTN	XS2707602012	5,625	100 %	300 000	4 130 743	4 361 082	230 339	0,14 %
UNP 3.7 03/01/29	US907818FB91	3,7	100 %	200 000	2 056 337	2 179 392	123 055	0,07 %
VW 4.95 08/15/29 144A	US928668CM23	4,95	100 %	1 000 000	10 669 890	11 077 884	407 994	0,36 %
VW 6.5 09/18/27 EMTN	XS2687917018	6,5	100 %	200 000	2 718 474	2 906 560	188 086	0,09 %
WMB 4.9 03/15/29	US88339WAB28	4,9	100 %	200 000	2 194 168	2 254 212	60 044	0,07 %
WMB 5.3 08/15/28	US969457CK40	5,3	100 %	200 000	2 132 408	2 292 685	160 277	0,07 %
BPLN 4.868 11/25/29	US10373QCB41	4,868	100 %	200 000	2 274 961	2 272 093	(2 868)	0,07 %
CE 6.6 11/15/28	US15089QAW42	6,6	100 %	300 000	3 501 349	3 485 731	(15 618)	0,11 %
CONGR 3.5 10/01/29 EMTN	XS2910509566	3,5	100 %	300 000	3 563 435	3 560 979	(2 456)	0,12 %
DE 4.85 06/11/29 MTN	US24422EXT18	4,85	100 %	500 000	5 720 914	5 697 154	(23 760)	0,18 %
DTRGR 5.125 09/25/29 144A	US233853AZ38	5,125	100 %	300 000	3 430 360	3 414 863	(15 497)	0,11 %
EPD 4.6 01/11/27	US29379VCE11	4,6	100 %	500 000	5 687 175	5 677 396	(9 778)	0,18 %
FDX 3.1 08/05/29	US31428XBV73	3,1	100 %	300 000	3 162 611	3 153 837	(8 774)	0,10 %
GM 4.9 10/08/29	US37045XEZ50	4,9	100 %	300 000	3 326 258	3 351 994	25 736	0,11 %
GM 5.55 07/15/29	US37045XEU63	5,55	100 %	200 000	2 305 212	2 295 129	(10 083)	0,07 %
MBGGR 5.1 11/15/29 144A	US58769JBA43	5,1	100 %	200 000	2 271 770	2 264 824	(6 945)	0,07 %
MPLX 1.75 03/01/26	US55338VBR06	1,75	100 %	500 000	5 495 340	5 484 429	(10 911)	0,18 %
SGOFP 3.25 08/09/29 EMTN	XS2874384279	3,25	100 %	400 000	4 716 104	4 753 370	37 267	0,15 %
SIEGR 3 11/22/28 EMTN	XS2769892519	3	100 %	300 000	3 584 095	3 575 160	(8 935)	0,12 %
VLVY 3.125 09/08/26 EMTN	XS2760218185	3,125	100 %	200 000	2 368 489	2 362 609	(5 880)	0,08 %
CE 6.58 07/15/29	US15089QAN43	6,33	100 %	200 000	2 236 926	2 317 230	80 304	0,07 %
Industriselskap Total					404 598 439	441 650 545	37 052 106	14,28 %
DGFP 1.25 01/18/27 EMTN	FR0013231099	1,25	100 %	200 000	2 092 428	2 291 893	199 465	0,07 %
ABESM 1.125 03/26/28	XS2055651918	1,125	100 %	300 000	3 079 531	3 328 107	248 576	0,11 %
ARRFP 1.25 01/18/28 EMTN	FR0013397288	1,25	100 %	200 000	2 041 063	2 250 380	209 317	0,07 %
ATOSTR 1.625 01/25/28 EMTN	XS2434701616	1,625	100 %	500 000	5 166 124	5 628 499	462 375	0,18 %
RELLN 0.5 03/10/28	XS2126161764	0,5	100 %	300 000	2 946 975	3 289 993	343 018	0,11 %
ABESM 4.125 08/07/29 EMTN	XS2582860909	4,125	100 %	200 000	2 439 867	2 448 764	8 897	0,08 %
ARRFP 0.125 01/18/29 EMTN	FR0013534278	0,125	100 %	200 000	2 087 178	2 108 151	20 973	0,07 %
DGFP 1.375 06/27/28 EMTN	FR0013346137	1,375	100 %	200 000	2 271 422	2 242 601	(28 821)	0,07 %
ENTERP 5 02/15/29 144A	US26884TAY82	5	100 %	200 000	2 151 937	2 278 219	126 282	0,07 %

KLP-FONDENE

FONDENE 809

ÅRSRAPPORT 2024



KLP Obligasjon Global 3 år

NOTE 3 Verdipapirportefølje

VERDIPAPIRER	ISIN	Kupong	Risiko-klasse	Antall	Kostpris	Markedsverdi	Urealisert gevinst/tap	Andel av total portefølje
GPN 5.3 08/15/29	US37940XAN21	5,3	100 %	800 000	8 826 589	9 097 066	270 477	0,29 %
Kommersielle tjenester Total					33 103 113	34 963 674	1 860 561	1,13 %
NGGLN 2.742 08/15/26 144A	US49338CAB90	2,742	100 %	100 000	973 883	1 094 730	120 846	0,04 %
NGGLN 4.151 09/12/27 EMTN	XS2680745119	4,151	100 %	200 000	2 420 314	2 427 779	7 465	0,08 %
Energi Total					3 394 198	3 522 509	128 311	0,11 %
BNFP 2.947 11/02/26 144A	US23636TAE01	2,947	100 %	200 000	2 114 268	2 201 277	87 009	0,07 %
BNFP 0.395 08/10/29 EMTN	FR0013517026	0,395	100 %	200 000	2 144 128	2 128 614	(15 514)	0,07 %
KHC 3 06/01/26	US50077LAD82	3	100 %	1 000 000	10 095 392	11 084 294	988 901	0,36 %
CAFP 1.875 10/30/26 EMTN	FR0014009DZ6	1,875	100 %	300 000	3 272 274	3 471 101	198 827	0,11 %
JDEPNA 0.625 02/09/28 EMTN	XS2407010656	0,625	100 %	500 000	4 949 828	5 471 317	521 489	0,18 %
KO 1.5 03/05/28	US191216DJ60	1,5	100 %	500 000	4 615 019	5 168 128	553 109	0,17 %
MDLZ 0 09/22/26 REGS	XS2235986929	0	100 %	500 000	5 122 483	5 624 284	501 802	0,18 %
NESNVX 3.5 12/13/27 eMTN	XS2595410775	3,5	100 %	500 000	5 888 005	6 040 165	152 160	0,20 %
PEP 4.45 05/15/28	US713448FR44	4,45	100 %	600 000	6 448 658	6 804 072	355 415	0,22 %
CAFP 4.125 10/12/28 Emtn	FR001400D0F9	4,125	100 %	200 000	2 409 638	2 439 493	29 855	0,08 %
CCEP 1.125 04/12/29	XS1981054221	1,125	100 %	500 000	5 065 273	5 468 777	403 504	0,18 %
GIS 5.5 10/17/28	US370334CW20	5,5	100 %	500 000	5 547 935	5 791 817	243 883	0,19 %
KDP 3.95 04/15/29	US49271VAP58	3,95	100 %	200 000	2 149 834	2 185 072	35 238	0,07 %
KO 0.125 03/09/29	XS2307863642	0,125	100 %	200 000	2 090 333	2 112 172	21 839	0,07 %
MDLZ 4.75 02/20/29	US609207BC87	4,75	100 %	200 000	2 224 914	2 262 835	37 921	0,07 %
NESNVX 4.65 03/12/29 144A	US64105MAA99	4,65	100 %	300 000	3 237 175	3 401 254	164 079	0,11 %
NESNVX 5.25 09/21/26	XS2689044258	5,25	100 %	200 000	2 691 744	2 873 719	181 974	0,09 %
TSN 54 03/15/29	US902494BL61	5,4	100 %	150 000	1 640 485	1 722 054	81 569	0,06 %
Matvarer Total					71 707 385	76 250 446	4 543 061	2,47 %
EFFP 0.375 01/05/26 EMTN	FR0013516069	0,375	100 %	200 000	2 200 258	2 299 907	99 649	0,07 %
ROSW 2.625 05/15/26 144A	US771196BK70	2,625	100 %	400 000	3 992 997	4 433 749	440 752	0,14 %
HLNLN 1.25 03/29/26 EMTN	XS2462324745	1,25	100 %	200 000	2 194 408	2 314 366	119 957	0,07 %
CI 4.375 10/15/28	US125523AH38	4,375	100 %	300 000	3 172 957	3 336 917	163 961	0,11 %
ABT 1.5 09/27/26 EUR	XS1883355197	1,5	100 %	300 000	3 193 331	3 466 923	273 593	0,11 %
BSX 1.375 03/08/28	XS2452433910	1,375	100 %	200 000	2 080 708	2 249 901	169 194	0,07 %
DHR 0.45 03/18/28	XS2050404800	0,45	100 %	500 000	5 062 119	5 473 207	411 088	0,18 %
FMEGR 3.875 09/20/27 EMTN	XS2530444624	3,875	100 %	500 000	5 856 639	6 040 253	183 614	0,20 %
FREGR 4.25 05/28/26 EMTN	XS2559580548	4,25	100 %	500 000	5 830 485	5 997 488	167 003	0,19 %
HCA 5.2 06/01/28	US404119CP27	5,2	100 %	750 000	8 146 270	8 535 399	389 130	0,28 %
KVUE 5.05 03/22/28	US49177JAF93	5,05	100 %	200 000	2 169 830	2 298 214	128 384	0,07 %
ORFP 2.875 05/19/28 EMTN	FR001400HX81	2,875	100 %	200 000	2 287 882	2 371 105	83 223	0,08 %
PG 3.95 01/26/28	US742718FZ79	3,95	100 %	500 000	5 301 411	5 604 664	303 253	0,18 %
UNANA 0.75 02/28/26 EMTN	XS2450200824	0,75	100 %	500 000	5 395 283	5 758 817	363 535	0,19 %
UNANA 1.75 11/18/28 EMTN	XS2481498173	1,75	100 %	200 000	2 190 848	2 275 992	85 144	0,07 %
UNH 3.85 06/15/28	US91324PDK57	3,85	100 %	500 000	5 276 866	5 517 198	240 332	0,18 %
CI 5 05/15/29	US125523CT57	5	100 %	300 000	3 181 054	3 403 551	222 497	0,11 %
SYK 3.375 12/11/28	XS2732952838	3,375	100 %	300 000	3 605 427	3 597 464	(7 963)	0,12 %
BAX 2.272 12/01/28	US071813CP23	2,272	100 %	750 000	7 629 238	7 673 861	44 624	0,25 %

KLP-FONDENE

FONDENE 810

ÅRSRAPPORT 2024



KLP Obligasjon Global 3 år

NOTE 3 Verdipapirportefølje

VERDIPAPIRER	ISIN	Kupong	Risiko-klasse	Antall	Kostpris	Markedsverdi	Urealisert gevinst/tap	Andel av total portefølje
ELV 5.15 06/15/29	US036752AY95	5,15	100 %	500 000	5 571 807	5 703 949	132 142	0,18 %
GEHC 5.65 11/15/27	US36267VAF04	5,65	100 %	200 000	2 191 441	2 324 725	133 283	0,08 %
HLNLN 2.875 10/29/28 EMTN	XS2462325049	2,875	100 %	200 000	2 464 819	2 664 643	199 824	0,09 %
HUM 5.75 12/01/28	US444859BZ42	5,75	100 %	500 000	5 404 742	5 779 918	375 176	0,19 %
MDT 4.25 03/30/28	US58507LBB45	4,25	100 %	500 000	5 203 666	5 606 319	402 653	0,18 %
PG 4.35 01/29/29	US742718GF07	4,35	100 %	300 000	3 231 075	3 388 748	157 673	0,11 %
ROSW 5.338 11/13/28 144A	US771196CF76	5,338	100 %	200 000	2 159 554	2 319 674	160 120	0,08 %
SYK 4.85 12/08/28	US863667BC42	4,85	100 %	300 000	3 174 339	3 413 019	238 679	0,11 %
TMO 5 01/31/29	US883556DA77	5	100 %	500 000	5 487 219	5 726 072	238 853	0,19 %
UNH 4.7 04/15/29	US91324PEZ18	4,7	100 %	200 000	2 071 871	2 260 867	188 995	0,07 %
Helseforetak Total					115 728 543	121 836 910	6 108 367	3,94 %
ATH 1.125 09/02/25 EMTN	XS2225890537	1,125	20 %	200 000	2 121 221	2 326 105	204 884	0,08 %
EQH 1.8 03/08/28 144A	US29449WAF41	1,8	20 %	500 000	4 682 209	5 130 994	448 785	0,17 %
GUARDN 5.737 10/02/28 144A	US40139LBH50	5,737	20 %	300 000	3 366 846	3 501 733	134 887	0,11 %
MASSMU 5.05 06/14/28 144A	US57629W6H81	5,05	20 %	300 000	3 276 890	3 432 585	155 696	0,11 %
MET 4 04/05/28 emtn	XS2606297864	4	20 %	300 000	3 517 680	3 662 970	145 290	0,12 %
NYLIFE 4.7 04/02/26 144A	US64952WFB46	4,7	20 %	500 000	5 278 162	5 687 747	409 585	0,18 %
PL 4.3 09/30/28 144A	US743674BD46	4,3	20 %	300 000	3 091 201	3 309 122	217 922	0,11 %
ALVGR 0.875 12/06/27 EMTN	DE000A19S4V6	0,875	20 %	300 000	3 307 757	3 378 312	70 555	0,11 %
ATH 5.583 01/09/29 144A	US04685A3Q28	5,583	20 %	500 000	5 455 122	5 738 294	283 173	0,19 %
GUARDN 4.179 09/26/29 144A	US40139LBJ17	4,179	20 %	300 000	3 150 728	3 307 080	156 352	0,11 %
MET 4.5 07/09/27 EMTN	XS2742532158	4,5	20 %	500 000	6 517 267	7 062 883	545 616	0,23 %
NWMLIC 4.71 01/10/29 144A	US66815L2Q16	4,71	20 %	500 000	5 384 543	5 630 089	245 546	0,18 %
NYLIFE 4.9 06/13/28 144A	US64952WFD02	4,9	20 %	500 000	5 170 979	5 698 329	527 350	0,18 %
PACLIF 4.5 08/28/29 144A	US6944PL3C15	4,5	20 %	300 000	3 184 088	3 350 224	166 136	0,11 %
PFG 4.6 08/19/27 144A	US74256LFA26	4,6	20 %	500 000	5 326 087	5 658 474	332 387	0,18 %
PRU 4.4 08/27/27 144A	US74153WCU18	4,4	20 %	500 000	5 306 019	5 650 332	344 312	0,18 %
BRK 2.3 03/15/27	US084664CZ24	2,3	20 %	500 000	5 445 472	5 435 520	(9 952)	0,18 %
CB 4.85 08/15/29	US171239AL07	4,85	20 %	300 000	3 397 156	3 391 573	(5 583)	0,11 %
EQH 4.875 11/19/27 144A	US29449WAR88	4,875	20 %	500 000	5 702 164	5 684 556	(17 608)	0,18 %
MASSMU 4.85 01/17/29 144A	US57629W5B21	4,85	20 %	300 000	3 418 665	3 404 341	(14 324)	0,11 %
PL 5.215 06/12/29 144A	US74368CBY93	5,215	20 %	400 000	4 593 555	4 568 134	(25 421)	0,15 %
Forsikring Total					90 693 810	95 009 399	4 315 588	3,07 %
WBD 4.054 03/15/29	US55903VBB80	4,054	100 %	250 000	2 489 984	2 640 438	150 454	0,09 %
CMCSA 5.35 11/15/27	US20030NEA54	5,35	100 %	800 000	8 448 152	9 259 159	811 006	0,30 %
CHTR 2.25 01/15/29	US161175CD44	2,25	100 %	400 000	3 624 538	4 003 504	378 966	0,13 %
Media Total					14 562 675	15 903 101	1 340 426	0,51 %
ABBV 3.2 05/14/26	US00287YAY59	3,2	100 %	50 000	507 746	557 887	50 141	0,02 %
BMV 3.9 02/20/28	US110122DE50	3,9	100 %	300 000	3 020 145	3 334 985	314 840	0,11 %
CVS 4.3 03/25/28	US126650CX62	4,3	100 %	200 000	2 056 138	2 201 246	145 108	0,07 %
SANFP 0.5 01/13/27 EMTN	FR0013201639	0,5	100 %	500 000	5 647 691	5 642 310	(5 381)	0,18 %
AZN 3.625 03/03/27 emtn	XS2593105393	3,625	100 %	300 000	3 513 754	3 604 738	90 985	0,12 %
BAYNGR 4.25 08/26/29 EMTN	XS2630112014	4,25	100 %	500 000	6 150 546	6 103 519	(47 028)	0,20 %
PFE 4.45 05/19/28	US716973AC67	4,45	100 %	500 000	5 544 335	5 625 879	81 544	0,18 %
BAYNGR 6.125 11/21/26 144A	US07274EAH62	6,125	100 %	200 000	2 120 773	2 314 919	194 147	0,07 %

KLP-FONDENE

FONDENE 811

ÅRSRAPPORT 2024



KLP Obligasjon Global 3 år

NOTE 3 Verdipapirportefølje

VERDIPAPIRER	ISIN	Kupong	Risiko-klasse	Antall	Kostpris	Markedsverdi	Urealisert gevinst/tap	Andel av total portefølje
BAYNGR 4.25 12/15/25 144A	US07274NAJ28	4,25	100 %	300 000	3 104 112	3 382 171	278 059	0,11 %
CVS 3.875 07/20/25	US126650CL25	3,875	100 %	16 000	165 955	180 410	14 454	0,01 %
CVS 5 02/20/26	US126650DS68	5	100 %	300 000	3 202 164	3 404 356	202 192	0,11 %
GSK 3 11/28/27 EMTN	XS2553817680	3	100 %	400 000	4 668 176	4 748 090	79 913	0,15 %
LLY 1.625 06/02/26	XS1240751062	1,625	100 %	200 000	2 155 636	2 325 126	169 490	0,08 %
MCK 4.9 07/15/28	US581557BT10	4,9	100 %	500 000	5 356 928	5 693 774	336 846	0,18 %
NOVNVX 1.125 09/30/27	XS1585010074	1,125	100 %	500 000	5 360 094	5 678 949	318 855	0,18 %
TACHEM 0.75 07/09/27	XS2197348324	0,75	100 %	600 000	6 586 301	6 714 617	128 316	0,22 %
VTRS 1.362 06/23/27	XS2193982803	1,362	100 %	800 000	8 690 342	9 071 854	381 512	0,29 %
ABBV 4.8 03/15/29	US00287YDS54	4,8	100 %	500 000	5 296 806	5 670 283	373 477	0,18 %
CVS 5.4 06/01/29	US126650EB25	5,4	100 %	200 000	2 264 797	2 272 205	7 408	0,07 %
AZN 4.85 02/26/29	US04636NAL73	4,85	100 %	200 000	2 125 280	2 275 794	150 515	0,07 %
BDX 4.693 02/13/28	US075887CQ08	4,693	100 %	200 000	2 094 880	2 258 550	163 670	0,07 %
BDX 5.081 06/07/29	US075887CU10	5,081	100 %	200 000	2 167 986	2 287 190	119 204	0,07 %
BMJ 4.9 02/22/29	US110122EF17	4,9	100 %	200 000	2 247 403	2 280 074	32 671	0,07 %
JNJ 4.8 06/01/29	US478160CU63	4,8	100 %	400 000	4 294 202	4 579 304	285 102	0,15 %
LLY 4.5 02/09/29	US532457CK20	4,5	100 %	200 000	2 112 868	2 259 109	146 241	0,07 %
MRK 4.05 05/17/28	US58933YBH71	4,05	100 %	200 000	2 192 449	2 236 868	44 420	0,07 %
Farmasi, Bioteknologi og Forskning Total					92 647 507	96 704 208	4 056 702	3,13 %
ARNDTN 1.625 01/31/28 EMTN	XS1761721262	1,625	20 %	500 000	4 728 588	5 566 417	837 829	0,18 %
ANNGR 1.875 06/28/28	DE000A3MQS64	1,875	20 %	700 000	6 912 095	7 936 591	1 024 496	0,26 %
AKFAST 1 01/17/28 EMTN	XS2228897158	1	20 %	900 000	8 380 060	9 824 110	1 444 050	0,32 %
Eiendom Total					20 020 743	23 327 118	3 306 374	0,75 %
SBUX 4 11/15/28	US855244AR02	4	100 %	200 000	2 205 841	2 200 700	(5 141)	0,07 %
LOW 3.65 04/05/29	US548661DR53	3,65	100 %	300 000	3 155 241	3 241 406	86 164	0,10 %
HD 2.5 04/15/27	US437076CA82	2,5	100 %	500 000	4 857 506	5 433 827	576 321	0,18 %
LOW 4.8 04/01/26	US548661EP88	4,8	100 %	400 000	4 413 283	4 550 432	137 149	0,15 %
MCD 3.5 07/01/27 MTN	US58013MFP41	3,5	100 %	500 000	5 243 019	5 530 358	287 339	0,18 %
WMT 3.9 04/15/28	US931142FB49	3,9	100 %	300 000	3 049 403	3 346 280	296 877	0,11 %
CKHH 4.75 04/21/28 144A	US12570FAA93	4,75	100 %	500 000	5 035 327	5 643 651	608 324	0,18 %
CKHH 5.375 04/26/29 144A	US17887JAA34	5,375	100 %	200 000	2 201 730	2 304 232	102 502	0,07 %
KERFP 0.75 05/13/28 EMTN	FR0013512407	0,75	100 %	200 000	2 143 508	2 194 027	50 518	0,07 %
MCD 4.8 08/14/28	US58013MFU36	4,8	100 %	200 000	2 180 451	2 274 345	93 894	0,07 %
SBUX 4.85 02/08/27	US855244BG38	4,85	100 %	400 000	4 220 377	4 561 235	340 859	0,15 %
Detaljhandel Total					38 705 686	41 280 493	2 574 807	1,34 %
AMZN 3.15 08/22/27	US023135BC96	3,15	100 %	500 000	4 953 650	5 489 565	535 915	0,18 %
SAPGR 1.25 03/10/28	DE000A2TSTF5	1,25	100 %	200 000	2 055 469	2 262 894	207 424	0,07 %
ASML 1.375 07/07/26	XS1405780963	1,375	100 %	200 000	2 137 985	2 311 200	173 215	0,07 %
DELL 6.02 06/15/26	US24703TAD81	6,02	100 %	372 000	4 032 832	4 286 237	253 405	0,14 %
AMGN 5.15 03/02/28	US031162DP23	5,15	100 %	700 000	7 499 168	8 000 973	501 805	0,26 %
GILD 3.65 03/01/26	US375558BF95	3,65	100 %	500 000	5 159 774	5 614 395	454 620	0,18 %
IBM 4.5 02/06/28	US459200KX88	4,5	100 %	800 000	8 794 813	9 024 278	229 465	0,29 %
INTC 4.875 02/10/28	US458140CE86	4,875	100 %	200 000	2 088 410	2 258 108	169 699	0,07 %
AAPL 3.35 02/09/27	US037833CJ77	3,35	100 %	1 500 000	15 499 509	16 685 150	1 185 641	0,54 %

KLP-FONDENE

FONDENE 812

ÅRSRAPPORT 2024



KLP Obligasjon Global 3 år

NOTE 3 Verdipapirportefølje

VERDIPAPIRER	ISIN	Kupong	Risiko-klasse	Antall	Kostpris	Markedsverdi	Urealisert gevinst/tap	Andel av total portefølje
AVGO 1.95 02/15/28 144A	US11135FBE07	1.95	100 %	1 100 000	10 229 932	11 432 571	1 202 639	0,37 %
CAPFP 1.75 04/18/28	FR0013327988	1.75	100 %	200 000	2 080 585	2 277 983	197 399	0,07 %
EXPE 3.8 02/15/28	US30212PAP09	3.8	100 %	350 000	3 483 608	3 834 377	350 769	0,12 %
FIS 0.625 12/03/25	XS2085608326	0,625	100 %	900 000	9 589 480	10 376 497	787 017	0,34 %
IBM 1.25 01/29/27	XS1945110606	1.25	100 %	500 000	5 352 679	5 718 899	366 220	0,18 %
INTC 4.875 02/10/26	US458140CD04	4,875	100 %	200 000	2 102 066	2 271 466	169 401	0,07 %
NFLX 5.875 11/15/28	US64110LAT35	5,875	100 %	500 000	5 575 108	5 880 422	305 314	0,19 %
ORCL 4.5 05/06/28	US68389XCM56	4,5	100 %	700 000	7 282 957	7 869 193	586 236	0,25 %
BKNG 3.5 03/01/29	XS2776511060	3,5	100 %	300 000	3 611 088	3 611 386	299	0,12 %
META 4.3 08/15/29	US30303M8S40	4,3	100 %	350 000	3 739 755	3 920 269	180 514	0,13 %
HPE 4.55 10/15/29	US42824CBT53	4,55	100 %	500 000	5 519 869	5 533 370	13 501	0,18 %
HPQ 4.75 01/15/28	US40434LAM72	4,75	100 %	600 000	6 817 087	6 797 453	(19 634)	0,22 %
ROP 4.5 10/15/29	US776696AG14	4,5	100 %	500 000	5 586 755	5 572 398	(14 357)	0,18 %
Teknologi Total					123 192 579	131 029 086	7 836 508	4,24 %
ORAFP 1.25 07/07/27 EMTN	FR0013506292	1,25	100 %	500 000	5 454 182	5 690 941	236 759	0,18 %
TELEFO 4.103 03/08/27	US87938WAT09	4,103	100 %	500 000	5 095 538	5 585 802	490 264	0,18 %
TMUS 3.75 04/15/27	US87264ABD63	3,75	100 %	1 371 000	13 930 215	15 210 208	1 279 992	0,49 %
VZ 2.1 03/22/28	US92343VGH15	2,1	100 %	1 000 000	9 341 403	10 440 826	1 099 423	0,34 %
T 4.1 02/15/28	US00206RGL06	4,1	100 %	1 000 000	10 337 842	11 102 877	765 035	0,36 %
BRITEL 2.75 08/30/27 EMTN	XS2496028502	2,75	100 %	300 000	3 363 103	3 531 981	168 877	0,11 %
NTT 5.11 07/02/29 144A	US62954WAM73	5,11	100 %	300 000	3 262 585	3 425 372	162 787	0,11 %
TMUS 4.85 01/15/29	US87264ADE29	4,85	100 %	200 000	2 147 971	2 258 244	110 273	0,07 %
VOD 3.25 03/02/29 EMTN	XS2560495462	3,25	100 %	500 000	5 935 963	5 986 462	50 499	0,19 %
RCICN 5 02/15/29	US775109DE81	5	100 %	500 000	5 661 186	5 642 448	(18 738)	0,18 %
Telekommunikasjon Total					64 529 990	68 875 161	4 345 170	2,23 %
VIEFP 4.625 03/30/27 EMTN	FR0011224963	4,625	100 %	500 000	6 028 061	6 120 994	92 933	0,20 %
ENELIM 0.25 11/17/25	XS2432293673	0,5	100 %	750 000	8 001 159	8 660 342	659 183	0,28 %
AQUASM 2.629 06/08/27	XS1627343186	2,629	100 %	800 000	8 730 056	9 323 762	593 706	0,30 %
ENGIFP 1.75 03/27/28 EMTN	FR0013504677	1,75	100 %	500 000	5 155 808	5 670 486	514 678	0,18 %
EOANGR 3.5 01/12/28 EMTN	XS2574873266	3,5	100 %	700 000	7 984 554	8 411 925	427 371	0,27 %
ES 5.45 03/01/28	US30040WAT53	5,45	100 %	700 000	7 599 388	8 050 169	450 781	0,26 %
EXC 5.15 03/15/28	US30161NBJ90	5,15	100 %	600 000	6 463 804	6 853 493	389 688	0,22 %
NEE 4.4 05/15/28	US341081GN15	4,4	100 %	500 000	5 271 703	5 620 833	349 130	0,18 %
NGGLN 5.602 06/12/28	US636274AD47	5,602	100 %	500 000	5 433 964	5 788 889	354 925	0,19 %
NRUC 5.05 09/15/28 MTN	US63743HFJ68	5,05	100 %	700 000	7 576 703	8 006 259	429 555	0,26 %
SRE 3.4 02/01/28	US816851BG34	3,4	100 %	1 200 000	11 895 074	13 020 404	1 125 330	0,42 %
VIEFP 1.25 04/15/28 EMTN	FR0013507704	1,25	100 %	500 000	5 378 519	5 601 822	223 303	0,18 %
EIX 5.3 03/01/28	US842400HU08	5,3	100 %	300 000	3 261 330	3 448 384	187 053	0,11 %
EIX 5.65 10/01/28	US842400HY20	5,65	100 %	500 000	5 575 622	5 810 786	235 163	0,19 %
ENELIM 3.375 07/23/28 EMTN	XS2751666426	3,375	100 %	300 000	3 506 039	3 589 360	83 322	0,12 %
IBESM 3.125 11/22/28 EMTN	XS2558916693	3,125	100 %	300 000	3 512 109	3 574 389	62 280	0,12 %
PCG 6.1 01/15/29	US694308KL02	6,1	100 %	1 000 000	10 959 174	11 746 773	787 599	0,38 %
PEG 5.2 04/01/29	US744573AY26	5,2	100 %	500 000	5 221 045	5 738 848	517 803	0,19 %
EDF 5.65 04/22/29 144A	US268317AY01	5,65	100 %	750 000	8 736 446	8 689 275	(47 172)	0,28 %
Kraftverk Total					126 290 559	133 727 192	7 436 633	4,33 %

KLP-FONDENE

FONDENE 813

ÅRSRAPPORT 2024



KLP Obligasjon Global 3 år

ÅRSRAPPORT 2024

NOTE 3 Verdipapirportefølje

VERDIPAPIRER	ISIN	Kupong	Risiko-klasse	Antall	Kostpris	Markedsverdi	Urealisert gevinst/tap	Andel av total portefølje
AFDB 0.5 03/22/27	XS2459747791	0,5	100 %	500 000	5 395 386	5 651 937	256 551	0,18 %
AIB 3.75 09/14/27	US04522KAH95	3,75	20 %	500 000	5 238 127	5 588 016	349 889	0,18 %
ALTA 0.625 01/16/26 EMTN	XS1936209490	0,625	20 %	500 000	5 398 301	5 770 219	371 919	0,19 %
ASIA 1.75 08/14/26 GMTN	US045167DR18	1,75	20 %	1 000 000	9 886 973	10 899 909	1 012 937	0,35 %
ASIA 3.75 04/25/28 GMTN	US045167FW84	3,75	100 %	500 000	4 930 535	5 571 821	641 286	0,18 %
CADES 4 01/25/26 144A	US12802D2L94	4	0 %	1 500 000	15 811 448	16 936 636	1 125 188	0,55 %
CAF 4.75 04/01/26	US219868CG98	4,75	20 %	1 000 000	10 551 328	11 347 205	795 877	0,37 %
COE 0 04/09/27 EMTN	XS2154343623	0	20 %	500 000	5 126 023	5 581 697	455 674	0,18 %
EFSF 0 10/13/27	EU000A1G0EK7	0	0 %	1 000 000	10 118 549	11 022 221	903 672	0,36 %
EFSF 0.4 01/26/26	EU000A1G0EB6	0,4	0 %	1 000 000	10 773 036	11 524 717	751 681	0,37 %
EIB 1.375 03/15/27 GMTN	XS298785JQ02	1,375	20 %	1 000 000	9 646 629	10 657 118	1 010 489	0,34 %
EIB 2.75 09/15/25 EMTN	XS0807336077	2,75	20 %	1 750 000	20 107 866	20 627 043	519 176	0,67 %
EIB 3.875 03/15/28	US298785JU14	3,875	20 %	2 000 000	21 260 629	22 393 881	1 133 253	0,72 %
ESM 0.75 03/15/27 EMTN	EU000A1Z99B9	0,75	20 %	750 000	7 967 552	8 530 769	563 217	0,28 %
EU 0 10/04/28 NGEU	EU000A3KWCF4	0	0 %	1 500 000	15 591 656	16 140 735	549 078	0,52 %
EU 2 10/04/27 NGEU	EU000A3K4DS6	2	0 %	1 000 000	10 770 352	11 676 052	905 699	0,38 %
EU 2.75 10/05/26 NGEU	EU000A3K4D82	2,75	0 %	500 000	5 772 603	5 933 859	161 256	0,19 %
EU 3 09/04/26 EMTN	EU000A1GVVFB	3	0 %	1 000 000	11 568 567	11 932 075	363 509	0,39 %
EU 3.125 12/05/28 NGEU	EU000A3K4EN5	3,125	0 %	1 000 000	11 817 193	12 065 536	248 343	0,39 %
IADB 1.5 01/13/27	US4581X0EB05	1,5	20 %	1 000 000	9 715 888	10 728 766	1 012 878	0,35 %
IBRD 0 01/15/27 GMTN	XS2102988354	0	20 %	1 000 000	10 334 351	11 228 946	894 594	0,36 %
IBRD 3.5 07/12/28	US459058KT95	3,5	100 %	500 000	5 164 583	5 520 095	355 512	0,18 %
IDAWBG 4.875 11/01/28 144A	US45939E2A70	4,875	100 %	1 000 000	10 970 500	11 543 066	572 566	0,37 %
ISDB 4.906 10/03/28 EMTN	XS2679288519	4,906	100 %	500 000	5 408 652	5 742 177	333 525	0,19 %
JBIC 4.25 01/26/26	US471048CV81	4,25	0 %	1 500 000	15 839 522	16 966 344	1 126 823	0,55 %
KOMINS 3.375 03/15/27 EMTN	XS2597673263	3,375	100 %	500 000	5 848 246	6 009 805	161 559	0,19 %
NIB 4.375 03/14/28	US65562QBW42	4,375	20 %	500 000	5 434 695	5 676 344	241 649	0,18 %
SEK 4.375 02/13/26 GMTN	US87031CAJ27	4,375	20 %	1 000 000	10 624 499	11 330 344	705 845	0,37 %
ASIA 5.125 10/24/28	XS2672278889	5,125	100 %	300 000	4 132 895	4 360 638	227 743	0,14 %
BRCOL 4.8 11/15/28	US110709AJ18	4,8	100 %	200 000	2 141 565	2 295 284	153 719	0,07 %
CAF 2.375 07/13/27 EMTN	XS2495583978	2,375	20 %	1 250 000	13 509 102	14 541 301	1 032 199	0,47 %
CAF 4.75 04/16/29	XS2803753065	4,75	100 %	300 000	4 253 131	4 216 537	(36 594)	0,14 %
CAF 5 01/24/29	US219868CJ38	5	100 %	500 000	5 284 764	5 706 341	421 577	0,18 %
EDC 4.125 02/13/29	US30216BKC53	4,125	0 %	500 000	5 237 006	5 604 557	367 551	0,18 %
EFSF 2.625 07/16/29 eMTN	EU000A2SCAM1	2,625	0 %	1 000 000	12 073 446	11 833 427	(240 018)	0,38 %
EIB 0.125 06/20/29 EARN	XS2015227494	0,125	100 %	1 000 000	9 952 707	10 638 893	686 186	0,34 %
EIB 3.875 04/12/28 EMTN	XS2610167962	3,875	100 %	500 000	6 547 838	7 000 204	452 366	0,23 %
ESM 3 03/15/28 ESM	EU000A1Z99R5	3	20 %	800 000	9 101 153	9 594 712	493 559	0,31 %
IADB 4.125 04/28/28	XS2614965775	4,125	100 %	200 000	2 635 379	2 818 770	183 392	0,09 %
IBRD 1.25 12/13/28	XS2431006233	1,25	100 %	500 000	5 816 200	6 307 989	491 789	0,20 %
IBRD 4.625 08/01/28	US459058KW25	4,625	100 %	600 000	6 297 696	6 872 351	574 655	0,22 %
IFC 4.5 10/02/28 GMTN	XS2729287388	4,5	100 %	300 000	4 034 862	4 271 416	236 554	0,14 %
KOMMUN 1.5 05/16/29 EMTN	XS2489343793	1,5	100 %	250 000	2 828 055	2 826 058	(1 997)	0,09 %
KOMMUN 4.125 11/20/28 EMTN	XS2803394316	4,125	100 %	200 000	2 714 446	2 805 139	90 694	0,09 %
ONT 0.25 12/15/26 EMTN	XS2283226798	0,25	100 %	100 000	1 165 552	1 308 140	142 588	0,04 %
ONT 3.1 05/19/27	US6883234DB13	3,1	100 %	500 000	4 945 818	5 504 595	558 776	0,18 %
ASIA 3.625 08/28/29 GMTN	US045167GH09	3,625	100 %	1 000 000	10 992 389	10 965 256	(27 133)	0,35 %

KLP-FONDENE

FONDENE 814



KLP Obligasjon Global 3 år

NOTE 3 Verdipapirportefølje

VERDIPAPIRER	ISIN	Kupong	Risiko-klasse	Antall	Kostpris	Markedsverdi	Urealisert gevinst/tap	Andel av total portefølje
EIB 3.75 11/15/29	US298785KF28	3,75	100 %	500 000	5 514 318	5 503 047	(11 271)	0,18 %
EU 2.875 10/05/29 NGEU	EU000A3L1CN4	2,875	0 %	2 000 000	24 063 378	23 922 469	(140 909)	0,77 %
IADB 4.125 02/15/29	US4581X0EN43	4,125	100 %	1 000 000	11 243 382	11 221 950	(21 432)	0,36 %
JICA 4.75 05/21/29	US47109LAH78	4,75	0 %	500 000	5 704 785	5 689 024	(15 761)	0,18 %
Statsobligasjoner Total					437 263 554	460 405 431	23 141 877	14,89 %
Transport								
PENSKE 3.4 11/15/26 144A	US709599AW47	3,4	100 %	1 350 000	13 310 299	14 925 636	1 615 337	0,48 %
Transport Total					13 310 299	14 925 636	1 615 337	0,48 %
Konsumentvarer								
MAR 5 10/15/27	US571903BJ14	5	100 %	1 000 000	10 633 169	11 436 268	803 099	0,37 %
Konsumentvarer Total					10 633 169	11 436 268	803 099	0,37 %
Kredittforetak, Aksjeselskap								
BXP 3.65 02/01/26	US10112RAX26	3,65	20 %	500 000	5 237 799	5 595 872	358 074	0,18 %
ACGCAP 1.95 01/30/26 144A	US05369AAK79	1,95	20 %	700 000	6 607 789	7 693 336	1 085 547	0,25 %
BXP 6.75 12/01/27	US10112RBC83	6,75	20 %	500 000	5 461 795	5 924 600	462 806	0,19 %
EQIX 0.25 03/15/27	XS2304340263	0,25	20 %	500 000	4 961 935	5 554 781	592 846	0,18 %
AL 2.875 01/15/26 MTN	US00914AAJ16	2,875	20 %	1 000 000	9 898 604	11 110 709	1 212 106	0,36 %
AMT 5.25 07/15/28	US03027XCC20	5,25	20 %	1 300 000	13 526 788	14 861 007	1 334 219	0,48 %
AVOL 4.25 04/15/26 144A	US05401AAL52	4,25	20 %	800 000	8 601 455	8 975 659	374 204	0,29 %
CADEPO 1.125 04/06/27 REGS	XS2466358111	1,125	20 %	500 000	5 305 259	5 711 484	406 225	0,18 %
CCI 3.65 09/01/27	US22822VAH42	3,65	20 %	1 000 000	10 045 898	11 008 877	962 979	0,36 %
COF V4.927 05/10/28	US1404OHCS22	4,927	20 %	500 000	5 137 675	5 655 064	517 389	0,18 %
CPPIBC 0.25 04/06/27 EMTN	XS2152308727	0,25	20 %	500 000	5 137 458	5 598 251	460 793	0,18 %
ICE 3.75 09/21/28	US45866FAJ30	3,75	20 %	200 000	2 065 572	2 185 255	119 683	0,07 %
LSELN 4.125 09/29/26 EMTN	XS2679903950	4,125	20 %	300 000	3 565 407	3 605 768	40 361	0,12 %
MA 4.875 03/09/28	US57636QAW42	4,875	20 %	400 000	4 258 428	4 595 061	336 633	0,15 %
NOMURA 6.07 07/12/28	US65535HBM07	6,07	20 %	600 000	6 547 327	7 000 667	453 341	0,23 %
NWIDE V4.302 03/08/29 144A	US63861VAB36	4,302	20 %	500 000	4 974 785	5 516 268	541 483	0,18 %
PLD 0.25 09/10/27	XS2049582625	0,25	20 %	500 000	5 137 403	5 487 033	349 631	0,18 %
SCHW 2.45 03/03/27	US808513BY05	2,45	20 %	800 000	7 918 579	8 670 791	752 212	0,28 %
SPG 3.3 01/15/26	US828807CW58	3,3	20 %	500 000	5 328 283	5 601 082	272 800	0,18 %
V 1.5 06/15/26	XS2479941499	1,5	20 %	300 000	3 208 747	3 480 988	272 241	0,11 %
AXP V5.098 02/16/28	US025816DP17	5,098	20 %	500 000	5 260 671	5 707 050	446 379	0,18 %
SPG 1.75 02/01/28	US828807DL84	1,75	20 %	200 000	1 875 284	2 077 737	202 454	0,07 %
AER 5.1 01/19/29	US00774MBJ36	5,1	20 %	500 000	5 256 581	5 668 758	412 177	0,18 %
ALLY V6.848 01/03/30	US02005NBU37	6,848	20 %	300 000	3 432 594	3 533 115	100 521	0,11 %
DLR 4.45 07/15/28	US25389JAT34	4,45	20 %	500 000	5 108 758	5 573 448	464 690	0,18 %
ICE 3.625 09/01/28	US45866FBB94	3,625	20 %	200 000	2 169 180	2 177 643	8 463	0,07 %
LSELN 0.25 04/06/28 GMTN	XS2327299298	0,25	20 %	200 000	2 117 517	2 172 265	54 747	0,07 %
NWIDE V6.178 12/07/27	XS2562898143	6,178	20 %	200 000	2 713 259	2 907 996	194 737	0,09 %
O 1.875 01/14/27 EMTN	XS2433105124	1,875	20 %	200 000	2 417 862	2 663 251	245 389	0,09 %
O 2.1 03/15/28	US756109CA03	2,1	20 %	500 000	5 217 687	5 217 687	0	0,17 %
O 4.7 12/15/28	US756109BS20	4,7	20 %	300 000	3 122 109	3 386 455	264 347	0,11 %

KLP-FONDENE

FONDENE 815

ÅRSRAPPORT 2024



KLP Obligasjon Global 3 år

ÅRSRAPPORT 2024

NOTE 3 Verdipapirportefølje

VERDIPAPIRER	ISIN	Kupong	Risiko-klasse	Antall	Kostpris	Markedsverdi	Urealisert gevinst/tap	Andel av total portefølje
ONTTFT 4.625 04/10/29 144A	US68329AAQ13	4,625	20 %	500 000	5 200 729	5 659 409	458 680	0,18 %
PLD 4 09/15/28	US74340XBX84	4	20 %	300 000	3 135 036	3 314 626	179 590	0,11 %
SCHW 4 02/01/29	US808513AZ88	4	20 %	200 000	2 086 360	2 200 915	114 555	0,07 %
URWFP 1.375 03/09/26								
EMTN	XS1376614118	1,375	20 %	500 000	5 328 592	5 788 162	459 570	0,19 %
V 0.75 08/15/27	US92826CAP77	0,75	20 %	200 000	1 939 988	2 070 696	130 708	0,07 %
VTR 4 03/01/28	US92277GAM96	4	20 %	200 000	2 008 947	2 210 403	201 456	0,07 %
WELL 4.8 11/20/28	XS0994433836	4,8	20 %	100 000	1 312 447	1 408 676	96 228	0,05 %
BCRED 5.95 07/16/29	US09261HBN61	5,95	20 %	300 000	3 328 560	3 430 291	101 731	0,11 %
CPPIBC 4.375 01/30/27 144A	US22411VBA52	4,375	20 %	750 000	8 529 822	8 500 786	(29 036)	0,27 %
OBDC 5.95 03/15/29	US69121KAH77	5,95	20 %	400 000	4 571 853	4 561 891	(9 961)	0,15 %
URWFP 3.5 09/11/29 EMTN	FR001400SIM9	3,5	20 %	500 000	5 874 474	5 931 402	56 928	0,19 %
Kredittforetak, Aksjeselskap Total					199 717 606	219 995 217	20 277 611	7,12 %
Verdipapir Totalt					2 721 123 530	2 915 802 689	194 679 160	94,31 %

	2024	2023
Porteføljens omløpshastighet	0,35	3,22
Gjennomsnittlig effektiv rente	4,98 %	4,66 %

NOTE 4 Finansielle derivater

Instrument	Papir/Underliggende	Valuta	Antall	Markeds-eksponering i NOK	Gj.sn. Markeds-eksponering i NOK	Forfall
Future	EURO-BOBL FUTURE	EUR	1 500 000	18 302 766	23 220 853	06.03.2025
Future	EURO-SCHATZ FUT	EUR	1 200 000	14 385 487	-47 216 304	06.03.2025
Future	LONG GILT FUTURE	GBP	600 000	8 106 133	3 164 717	27.03.2025
Future	US 10YR NOTE (CBT)	USD	-100 000	-1 163 302	-13 324 298	20.03.2025
Future	US 2YR NOTE (CBT)	USD	33 800 000	401 249 474	156 341 241	31.03.2025
Future	US 5YR NOTE (CBT)	USD	-11 000 000	-131 056 920	-25 784 802	31.03.2025
Sum				309 823 638	96 401 407	

Futureskontraktene har daglig oppgjør, og fondet mottar ikke sikkerhet for slike kontrakter.

Motparter finansielle derivater:
MORGAN STANLEY



KLP Obligasjon Global 3 år

ÅRSRAPPORT 2024

NOTE 4 Finansielle derivater - forts.

Kjøp	Salg	Beløp i kjøpt valuta	Beløp i solgt valuta	Markedsverdi NOK	Forfall
EUR	NOK	84 000	-989 713	-1 576	09.01.2025
GBP	NOK	46 000	-654 091	179	10.01.2025
NOK	EUR	540 954 381	-45 328 000	7 731 742	09.01.2025
NOK	EUR	424 367 165	-36 299 000	-3 092 161	04.02.2025
NOK	GBP	419 790	-30 000	-6 901	10.01.2025
NOK	GBP	107 829 889	-7 722 000	-1 995 975	15.01.2025
NOK	USD	845 649 424	-75 624 000	-13 239 518	10.01.2025
NOK	USD	1 988 059	-180 000	-56 237	15.01.2025
NOK	USD	596 889 314	-54 500 000	-22 063 382	21.01.2025
NOK	USD	489 167 800	-44 000 000	-10 549 520	19.02.2025
USD	NOK	267 000	-3 029 720	2 733	10.01.2025
Sum valutakontrakter				-43 270 617	

KRONER	2024	2023
Innskudd fra (+) /overført til (-) kredittinstitusjoner	0	132 714 855
Aksjer, sertifikater og obligasjoner		
Sikkerhetsstillelser tilknyttet finansielle derivater	0	132 714 855

Motparter finansielle derivater:
 SKANDINAVISKA ENSKILDA BANKEN, STOCKHOLM
 DNB MARKETS
 JYSKE BANK
 GOLDMAN SACHS BANK EUROPE SE

NOTE 5 Opplysninger om fondet

Se også ovenfor og side 11.

EGENKAPITAL	Egenkapital 31.12.2024	Tegning	Innløsning	Overført til/fra opptjent egenkapital	Egenkapital 01.01.2024
ANDELSKLASSE					
KLP Obligasjon Global 3 år					2 470 398 045
KLP Obligasjon Global 3 år N		13	0	69	
KLP Obligasjon Global 3 år P		2 988 749	-534 763	235 433	
KLP Obligasjon Global 3 år S		166 934 585	-149 394 915	4 831 420	
KLP Obligasjon Global 3 år S-100		13	0	69	
KLP Obligasjon Global 3 år S-250		1 673 288	0	8 656 298	
KLP Obligasjon Global 3 år S-500		14	0	71	
KLP Obligasjon Global 3 år S-1000		516 676 275	-2 685 140	71 816 937	
KLP Obligasjon Global 3 år S-3000		14	0	71	
KLP Obligasjon Global 3 år TR		14	0	71	
KLP Obligasjon Global 3 år	3 091 596 631	688 272 965	-152 614 818	85 540 440	2 470 398 045
KLP-FONDENE					FONDENE 817



KLP Obligasjon Global 3 år

NOTE 5 Opplysninger om fondet - forts.
Se også ovenfor og side 11.

ÅRSRAPPORT 2024

	31.12.24		31.12.23	
	Antall andeler	Kurs	Antall andeler	Kurs
ANDELSKLASSE				
KLP Obligasjon Global 3 år				
KLP Obligasjon Global 3 år N	2 0120	1 069,9056	2 0001	1 034,8583
KLP Obligasjon Global 3 år P	7 079 0183	1 068,8953	4 714,4729	1 034,7171
KLP Obligasjon Global 3 år S	151 852 0546	1 071,4554	135 740,8618	1 034,9516
KLP Obligasjon Global 3 år S-100	2 0235	1 061,3590	2 0116	1 026,5908
KLP Obligasjon Global 3 år S-250	248 899 0338	1 061,6885	247 322,9706	1 026,5094
KLP Obligasjon Global 3 år S-500	2 0269	1 062,5043	2 0137	1 026,5581
KLP Obligasjon Global 3 år S-1000	2 501 878,4733	1 062,0273	2 017 532,6834	1 026,5732
KLP Obligasjon Global 3 år S-3000	2 0269	1 062,5043	2 0137	1 026,5581
KLP Obligasjon Global 3 år TR	2 0269	1 062,5043	2 0137	1 026,5581
KLP Obligasjon Global 3 år	2 909 718,6962		2 405 321,0415	

Fondet hadde en skattemessig aksjeandel på under 20 % ved inngangen til 2024, det vil si at andelstransaksjoner i 2024 får en aksjeandel på 0 % ved skattemessig realisasjon og utdelinger fra fondet beskattes som renteinntekt.

Andelsklassene belastes daglig forvaltningshonorar til KLP Kapitalforvaltning, og beregnes på grunnlag av fondets verdi.

Andelsklasse	Forvaltningshonorar p.a
KLP Obligasjon Global 3 år S	0,12%
KLP Obligasjon Global 3 år P	0,20%
KLP Obligasjon Global 3 år N	0,12%
KLP Obligasjon Global 3 år S-100	0,10%
KLP Obligasjon Global 3 år S-250	0,09%
KLP Obligasjon Global 3 år S-500	0,08%
KLP Obligasjon Global 3 år S-1000	0,07%
KLP Obligasjon Global 3 år S-3000	0,06%
KLP Obligasjon Global 3 år TR	0,08%



KLP Obligasjon Global 3 år

KLP-FONDENE

KLP Obligasjon Global 3 år

ÅRSRAPPORT FOR MILJØ- OG SOSIALE EGENSKAPER 2024

ÅRSRAPPORT 2024

BÆREKRAFT

SFDR-kategori 8

Org No.: 930804142

LEI: 636700D7QSMPNOWU4Y62

Sist oppdatert 29.01.2025

Med **bærekraftig investering** menes en investering i en økonomisk aktivitet som bidrar til et miljømål eller et sosialt mål, forutsatt at investeringen ikke gjør betydelig skade på et miljømål eller et sosialt mål, og at foretakene som det er investert i, følger god styringspraksis.

Hadde dette finansielle produktet et bærekraftig investeringsmål?

- Ja
 Nei

Dette produktet:

- fremmet miljøegenskaper / sosiale egenskaper, og selv om det ikke hadde bærekraftige investeringer som mål, hadde det en andel med bærekraftige investeringer på 59.1%
- med et miljømål i økonomiske aktiviteter som anses som miljømessig bærekraftige i samsvar med EUs taksonomi
 - med et miljømål i økonomiske aktiviteter som ikke anses som miljømessig bærekraftige i samsvar med EUs taksonomi
 - med et sosialt mål
- fremmet miljøegenskaper / sosiale egenskaper, men foretok ingen bærekraftige investeringer

EUs taksonomi er et klassifiseringssystem som er fastsatt i forordning (EU) 2020/852, og som fastsetter en liste over **miljømessig bærekraftige økonomiske aktiviteter**. Den nevnte forordningen omfatter ikke en liste over sosialt bærekraftige økonomiske aktiviteter. Bærekraftige investeringer med et miljømål kan være i samsvar med taksonomien eller ikke.

1. I hvilken grad ble de miljøegenskapene og/eller de sosiale egenskapene som dette finansielle produktet fremmer, oppnådd?

KLP Obligasjon Global 3 år har gjennom 2024 hatt en andel på 59.1% bærekraftige investeringer. Dermed nådde fondet målet sitt om å ha minst 30% bærekraftige investeringer. Fondet fremmet blant annet følgende miljømessige og/eller sosiale egenskaper:

- Miljømessige egenskaper som inkluderer blant annet god håndtering av klimarisiko, reduksjon av klimagassutslipp og forurensning og bevaring av biologisk mangfold.
- Sosiale egenskaper som inkluderer blant annet respekt for grunnleggende menneskerettigheter, herunder, helse og sikkerhet, menneskerettigheter i krig og konfliktområder og arbeidsrettigheter.

I tillegg har KLP Kapitalforvaltning AS (heretter KLP KF) fokus på eierstyring og selskapsledelse, som inkluderer antikorrupsjon, anti-hvitvasking og ansvarlig skattepraksis, for å sikre at selskaper det investeres i følger god styringspraksis.

De miljømessige og/eller sosiale egenskapene er oppfylt først og fremst gjennom eksklusjon av selskaper som bryter med KLP-fondenes retningslinje som ansvarlig investor og gjennom aktivt eierskap.

Arbeidet med aktivt eierskap inkluderer dialog med utvalgte selskaper i fondet.

Les mer om gjeldende retningslinjer, aktivt eierskap og ekskluderte selskaper på klp.no.



KLP Obligasjon Global 3 år

Bærekraftsindikatorer måler hvordan de miljømessige eller sosiale egenskapene som fremmes av det finansielle produktet oppnås.

1.1 Hvilket resultat hadde bærekraftsindikatorene?

Under følger en oversikt over hvilke bærekraftsindikatorer som benyttes for å måle oppnåelse av fondets miljømessige eller sosiale egenskaper, samt en beskrivelse av oppnådde resultater. Indikatorene er målt per 31.12.2024

Bærekraftsrisiko

Fondet bruker MSCI ESG Rating for å måle eksponering mot bærekraftsrisiko og håndtering av risiko knyttet til miljø, sosiale aspekter og eierstyring og selskapsledelse.



FONDETS MSCI ESG-RATING: **A**

MSCI analyserer selskaper opp mot flere kriterier innenfor miljø (E), sosiale forhold (S) og eierstyring (G), og gir selskapene en ESG-rating fra AAA (best) til CCC (dårligst). Figuren over viser andelen av fondet investert i selskaper med AAA- til CCC-rating, opp mot andelen av referanseindeksens vekt i samme rating.

Principle Adverse Impact (PAI)

Tabellen under viser fondets negative påvirkning på de viktigste bærekraftsfaktorene. Dekningskolonnen viser hvor stor andel av fondets investeringer som har data for den enkelte faktor. Nærmere beskrivelser av hvordan indikatorene regnes ut og hvordan KLP KF jobber for å redusere påvirkningen finnes i KLP KFs PAI-rapport på klp.no.

Indikator	Dekning	2024	2023
Klimagassutslipp Scope 1 (tonn CO2e)	93 %	6 699	5 497
Klimagassutslipp Scope 2 (tonn CO2e)	93 %	1 604	1 355
Klimagassutslipp Scope 3 (tonn CO2e)	93 %	61 645	88 417
Klimagassutslipp Scope 123 (tonn CO2e)	93 %	69 948	95 268
Karbonavtrykk Scope 123 (tonn CO2e per M€ investert)	93 %	298	501
Karbonintensitet Scope 123 (tonn CO2e per M€ inntekter i selskapene)	93 %	1 040	1 682
Selskaper med virksomhet i fossilbrenselsektoren	96 %	7 %	6 %
Andel av ikke-fornybar forbruk og produksjon av energi	93 %	63 %	64 %
Energiforbruksintensitet per sektor med høy klimapåvirkning (GWh per M€ inntekter i foretak det er investert i)			
Jordbruk, skogbruk og fiske	0 %	0.0	0.0
Bergverksdrift og utvinning	100 %	0.6	0.3
Industri	100 %	0.3	0.2
Elektrisitets-, gass-, damp- og varmtvannsforsyning	93 %	1.0	1.7
Vannforsyning, avløps- og renovasjonsvirksomhet	100 %	2.2	1.8
Bygge- og anleggsvirksomhet	0 %	0.0	0.0
Varehandel, reparasjon av motorvogner	100 %	0.2	0.1
Transport og lagring	100 %	3.3	4.1
Omsetning og drift av fast eiendom	100 %	0.6	0.7
Andel av investeringer i foretak med negativ påvirkning på områder som er følsomme for biologisk mangfold	96 %	9 %	11 %
Utslipp til vann (tonn per M€ investert)	11 %	0.1	0.1
Farlig avfall og radioaktivt avfall (tonn per M€ investert)	87 %	0.4	0.5
Manglende overholdelse av FNs Global Compact-prinsipper og OECD retningslinjer for flernasjonale selskap	96 %	0 %	0 %
Mangel på prosesser og mekanismer for å overvåke etterlevelse med FNs Global Compact-prinsipper og OECD retningslinjer for flernasjonale selskap	96 %	2 %	1 %
Ujustert lønnsforskjell mellom kjønnene (ratio)	68 %	16 %	16 %
Kjønnsbalanse i styret (ratio)	87 %	37 %	37 %
Eksponering mot kontroversielle våpen	96 %	0 %	0 %

Se punkt 4.3 for resultat på EU-taksonomien som bærekraftsindikator.

KLP Obligasjon Global 3 år

1.3 Hvilke var målene for de bærekraftige investeringene som det finansielle produktet delvis foretok, og hvordan bidro den bærekraftige investeringen til slike mål?

En investering er bærekraftig dersom en utsteder og/eller verdipapir bidrar vesentlig til minst ett av målene under, uten å gjøre vesentlig skade på noen av de andre. I tillegg skal alle utstedere følge god styringspraksis. Den delen av fondets investeringer som er bærekraftige var i selskaper som bidro til følgende mål:

Mål	Indikator	Andel av fondet
Parisavtalens 1,5 graders mål	Andel av investeringene med et karbonreduksjonsmål validert av Science Based Targets initiative (SBTI)	19.2 %
Bidra til målene i EU-taksonomien for bærekraftige aktiviteter	Rapportert eller estimert taksonomiopptilnærhet	8.4 %
FNs bærekraftsmål	SDG-score	1.3 %
God håndtering av ESG-risiko	Bærekraftsrisiko (ESG-analyse samt underliggende score på E (miljø), S (sosial) og G (selskapsstyring))	53.1 %
Øke tilgang til universelle helsetjenester	Access to Healthcare score	1.9 %
Finansiere grønne aktiviteter	Financing Environmental Impact Score	30.3 %

1.4 På hvilken måte forårsaket ikke de bærekraftige investeringene som det finansielle produktet delvis foretok, noen betydelig skade for noen av de miljømessige eller sosialt bærekraftige investeringsmålene?

Bærekraftige investeringer skal ikke gjøre betydelig skade på noen av fondets mål. Dersom et selskap gjør betydelig skade vil investeringen ikke lenger anses som bærekraftig.

Gjennom eksklusjon av selskaper som bryter med KLP-fondenes retningslinje som ansvarlig investor, blir det ikke plassert midler i selskaper som bryter med internasjonale standarder basert på adferdsbaserte eller produktbaserte kriterier. KLP KF overvåker fondets beholdning kontinuerlig for alvorlig og/eller systematisk brudd på internasjonale normer og konvensjoner gitt av FN, ILO og OECD. For å påvirke selskaper som fondet er investert i til mer bærekraftig verdiskaping benyttes selskapsdialog. Dersom KLP KF vurderer at det er en høy risiko for at brudd med internasjonale normer og konvensjoner vil vedvare, vil selskapet vurderes for ekskludering.

De viktigste negative påvirkningene er de mest betydelige negative påvirkningene som investeringsbeslutninger har på bærekraftsfaktorer på området miljøspørsmål, sosiale spørsmål og personalspørsmål samt spørsmål knyttet til respekt for menneskerettigheter og bekjempelse av korrupsjon og bestikkelser.

1.4.1 Hvordan ble det tatt hensyn til indikatorene for negative påvirkninger på bærekraftsfaktorer?

Alle investeringer kan ha en form for negativ påvirkning som bør håndteres og over tid reduseres. Indikatorene på de viktigste negative påvirkninger på bærekraftsfaktorer (PAI-indikatorer), er en kvantitativ måte å måle fondets negative påvirkning på.

KLP KF rapporterer fremskritt på PAI-indikatorene og jobber aktivt for kontinuerlig forbedring. Dette gjøres gjennom en kombinasjon av overvåking av investeringene for alvorlige hendelser, vurdering av selskapenes bærekraftsrisiko i arbeidet med aktiv eierskapsutøvelse, samt dialog. En beskrivelse av KLP KFs tiltak og mål på bærekraftsfaktorene finnes på klp.no

KLP KFs PAI-rapport er tilgjengelig på klp.no. De valgfrie PAI-indikatorene er valgt ut på grunnlag av KLPs strategiske prioriteringer på aktivt eierskap. Indikatorene er knyttet til temaer som KLP KF har god kunnskap om og som vi mener vi har evne til å påvirke i riktig retning.

KLP Obligasjon Global 3 år

1.4.2 Var bærekraftige investeringer i samsvar med OECDs retningslinjer for flernasjonale selskaper og FNs veiledende prinsipper for næringsliv og menneskerettigheter?

KLP-fondenes retningslinje som ansvarlig investor inkluderer forventninger på sosial bærekraft inkludert arbeidstakerrettigheter, helse og sikkerhet og menneskerettigheter i krig og konfliktområder. Forventningene er basert på internasjonale standarder som OECDs retningslinjer for flernasjonale selskaper, FNs veiledende prinsipper for næringsliv og menneskerettigheter, FNs Global Compact-prinsipper og FNs bærekraftsmål. I tillegg gjør KLP KF løpende aktsomhetsvurderinger av utstedere i utvalgte høy-risiko sektorer og/eller land.

Arbeidet beskrevet over er risikoreduserende og sikrer at investeringene er gjort i samsvar med OECDs retningslinjer for flernasjonale selskaper og FNs veiledende prinsipper for næringsliv og menneskerettigheter. Dette betyr ikke at KLP KF kan garantere at investeringene ikke bidrar til brudd på menneskerettigheter, men at det gjøres et systematisk arbeid for å overvåke investeringene, sette i gang tiltak dersom brudd oppdages, og at resultatene av arbeidet offentliggjøres. Andelen av investeringene som var i brudd med OECD og UNGC var 0%.

EUs taksonomi fastsetter et prinsipp om ikke å gjøre betydelig skade som innebærer at investeringer som er i samsvar med taksonomien, ikke bør gjøre betydelig skade på EUs taksonomi-mål, og ledsages av spesifikke EU-kriterier.

Prinsippet om ikke å gjøre betydelig skade gjelder bare for de av det finansielle produktets underliggende investeringer som tar hensyn til EU-kriteriene for økonomiske aktiviteter som er miljømessig bærekraftige. Den gjenstående delen av det finansielle produktets underliggende investeringer tar ikke hensyn til EU-kriteriene for miljømessig bærekraftige økonomiske aktiviteter. Andre bærekraftige investeringer må heller ikke gjøre betydelig skade på miljømål eller sosiale mål.

2. Hvordan tok dette finansielle produktet hensyn til de viktigste negative påvirkningene på bærekraftsfaktorer?

De viktigste negative påvirkningene på bærekraftsfaktorer er hensyntatt via eksklusjon av selskaper som bryter med internasjonale anerkjente normer for menneskerettigheter, arbeidstakerrettigheter, rettigheter i krig og konflikt, og selskaper som forårsaker alvorlig miljøskade, har uakseptable utslipp av klimagasser eller er involvert i korrupsjon eller annen økonomisk kriminalitet. I tillegg bruker KLP KF aktiv eierskapsutøvelse for å motivere selskapene til å redusere sin negative påvirkning.

KLP KF benytter eksterne dataleverandører for å innhente data på obligatoriske PAI-indikatorer og kan bruke dataene til å følge selskapenes negative påvirkning på bærekraftfaktorer over tid, og til å prioritere aktivt eierskapsutøvelse inn mot selskapene med de største utfordringene.

3. Hvilke investeringer var de viktigste for dette finansielle produktet?

Største investeringer	Sektor	% Eiendeler	Land
JPMorgan Chase & Co	Finans	1.6 %	USA
KfW Bankengruppe	Offentlig eid foretak	1.5 %	Tyskland
Bank of America Corp	Finans	1.4 %	USA
Morgan Stanley	Finans	1.3 %	USA
Goldman Sachs Group Inc/The	Finans	1.2 %	USA
UBS Group AG	Finans	1.1 %	Sveits
Citigroup Inc	Finans	1.0 %	USA
Hubbell Inc	Industri	1.0 %	USA
Wells Fargo & Company	Finans	0.9 %	USA
HSBC Holdings plc	Finans	0.9 %	Storbritannia
Banco Santander SA	Finans	0.7 %	Spania
Societe Generale SA	Finans	0.7 %	Frankrike
BNP Paribas SA	Finans	0.7 %	Frankrike
Ford Motor Credit Co LLC	Industri	0.6 %	USA
John Deere Capital Corp	Industri	0.6 %	USA

Listen omfatter de investeringene som utgjør den største andelen av investeringene til det finansielle produktet i referanseperioden, som er målt per 31.12.2024

KLP Obligasjon Global 3 år

Fordeling av eiendeler beskriver andelen av investeringer i bestemte eiendeler.

4. Hvor stor var andelen av bærekraftsrelaterte investeringer?

KLP Obligasjon Global 3 år har gjennom 2024 hatt en andel på 95.5% investeringer som er i samsvar med miljø- og/eller sosiale egenskaper (#1 Samsvar med miljøegenskaper / sosiale egenskaper). 59.1% av investeringene utgjorde bærekraftige investeringer (#1A Bærekraftige). Av disse var 50.9% andre miljømessige investeringer, 1.8% i samsvar med taksonomien og 8.2% sosiale investeringer. Resterende investeringer i fondet, 4.5%, er i kontanter og sikringskontrakter (#2 Andre).

For å være i samsvar med EUs taksonomi omfatter kriteriene for **fossilgass** utslippsbegrensninger og overgang til full fornybar energi eller lavkarbondrivstoff innen utgangen av 2035. For **kjerneenergi** inkluderer kriteriene omfattende sikkerhets- og avfallshåndteringsregler.

Muliggjørende aktiviteter gjør det direkte mulig for andre aktiviteter å bidra vesentlig til et miljømål.

Omstillings-aktiviteter er aktiviteter der lavutslippsalternativer ennå ikke er tilgjengelige, og der blant annet klimagassutslippene er på nivå med de beste resultatene.

4.1 Hvordan var fordelingen av eiendeler?



#1 Samsvar med miljøegenskaper / sosiale egenskaper omfatter investeringene til det finansielle produktet som brukes til å oppnå de miljøegenskapene eller de sosiale egenskapene som det finansielle produktet fremmer

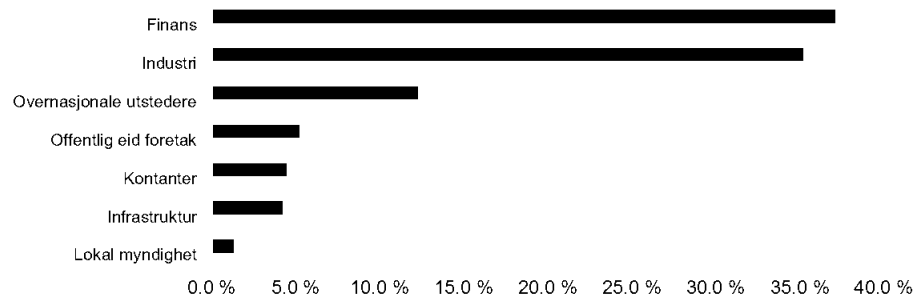
#2 Andre omfatter de gjenstående investeringene til det finansielle produktet som verken er i samsvar med miljøegenskapene eller de sosiale egenskapene, og heller ikke anses som bærekraftige investeringer. Dette inkluderer urealisert gevinst og tap på valutasikringen til fondet. Ved urealiserte tap vil verdien være negativ.

Kategori **#1 Samsvar med miljøegenskaper / sosiale egenskaper** omfatter følgende:

- Underkategori **#1A Bærekraftige** omfatter miljømessig og sosialt bærekraftige investeringer
- Underkategori **#1B Andre miljøegenskaper / sosiale egenskaper** omfatter investeringer som er i samsvar med de miljøegenskapene eller de sosiale egenskapene som ikke anses som bærekraftige investeringer.

4.2 I hvilke økonomiske sektorer ble investeringene foretatt?

KLP Obligasjon Global 3 år har i 2024 hatt størst eksponering i sektorene finans, industri og overnasjonale utstedere. Kontanter inkluderer urealisert gevinst og tap på valutasikringen til fondet. Ved urealiserte tap vil verdien være negativ.





KLP Obligasjon Global 3 år

ÅRSRAPPORT 2024
BÆREKRAFT

Aktiviteter i samsvar med taksonomien uttrykkes som en andel av:

omsetning som gjenspeiler andelen av inntektene fra grønn virksomhet i foretak som det er investert i,

investeringsutgifter (CapEx) som viser grønne investeringer foretatt av foretak som det er investert i, for eksempel i forbindelse med omstillingen til en grønn økonomi,

driftsutgifter (OpEx) som gjenspeiler grønn driftsvirksomhet i foretak som det er investert i.

4.3 I hvilken grad var bærekraftige investeringer med et miljømål i samsvar med EUs taksonomi?


Andelen bærekraftige investeringer med et miljømål i samsvar med EUs taksonomi var 1.7%.

4.3.1 Har det finansielle produktet investert i fossil gass og / eller kjernekraft relaterte aktiviteter i tråd med EU-taksonomien¹?

- Ja: i fossil gass i kjernekraft
 Nei

¹ Fossilgassaktiviteter og/eller kjerneenergirelaterte aktiviteter vil bare være i samsvar med EUs taksonomi dersom de bidrar til å begrense klimaendringene og ikke gjør betydelig skade på noen av EUs taksonomimål – se forklarende merknad i venstre marg. De fullstendige kriteriene for økonomiske fossilgass- og kjerneenergiaktiviteter som er i samsvar med EUs taksonomi, er fastsatt i delegert kommisjonsforordning (EU) 2022/1214.

Diagrammene nedenfor viser med grønt prosentdelen av investeringer som var i samsvar med EUs taksonomi. Ettersom det ikke finnes noen hensiktsmessig metode for å fastsette taksonomi-samsvaret for statsobligasjoner*, viser det første diagrammet taksonomi-samsvaret for alle investeringene til det finansielle produktet inklusiv statsobligasjoner, mens det andre diagrammet viser taksonomi-samsvaret bare for investeringene til det finansielle produktet eksklusiv statsobligasjoner.



* I disse diagrammene omfatter «statsobligasjoner» alle eksponeringer mot stater

4.4 Hvor stor var andelen av investeringer i omstillingsaktiviteter og muliggjørende aktiviteter?

	Inklusiv statsobligasjoner			Eksklusiv statsobligasjoner		
	Omsetning	CapEx	OpEx	Omsetning	CapEx	OpEx
Omstillingsaktiviteter	0.00 %	0.04 %	0.01 %	0.00 %	0.04 %	0.01 %
Muliggjørende aktiviteter	1.66 %	2.61 %	2.35 %	1.88 %	2.95 %	2.66 %

4.5 Hvordan var prosentdelen av investeringer som var i samsvar med EUs taksonomi, sammenlignet med tidligere referanseperioder?

	2024			2023		
	Omsetning	CapEx	OpEx	Omsetning	CapEx	OpEx
Taksonomisamsvar	1.58 %	2.69 %	2.31 %	1.80 %	3.58 %	2.88 %
Samsvar (fossil)	0.00 %	0.00 %	0.00 %	0.00 %	0.00 %	0.00 %
Samsvar (kjernekraft)	0.11 %	0.12 %	0.16 %	0.08 %	0.02 %	0.08 %



KLP Obligasjon Global 3 år

4.6 Hvor stor var andelen med bærekraftige investeringer med et miljømål som ikke var i samsvar med EUs taksonomi?

Fondet hadde en andel på 49.1% med bærekraftige investeringer med et miljømål som ikke var i samsvar med EUs taksonomi.

4.7 Hvor stor var andelen av sosialt bærekraftige investeringer?

Fondet hadde en andel på 8.2% med sosialt bærekraftige investeringer.

4.8 Hvilke investeringer ble tatt med under "Andre", hva var formålet med dem, og fantes det noen miljømessige eller samfunnmessige minsteparantier?

#2 Annet består av kontanter for likviditetsstyringsformål, og var på 4.5%. Dette inkluderer urealisert gevinst og tap på valutasikringen til fondet. Ved urealiserte tap vil verdien være negativ.


5. Hvilke tiltak er truffet for å oppfylle miljøegenskapene og/eller de sosiale egenskapene i referanseperioden?

KLP KF har fokus på eierstyring og selskapsledelse som inkluderer antikorrupsjon, anti-hvitvasking og ansvarlig skattepraksis, for å sikre at selskaper det investeres i følger god styringspraksis.

Dialog

KLP KF er ofte i dialog med selskaper i porteføljen, og bidrar inn i flere prosjekter som fører til dialog eller engasjement i selskaper. Dialogen har som mål å fremme en langsiktig og ansvarlig verdiskaping i fondene, og som eier i mange selskaper er oppfølging av etikk, miljø og samfunnsansvar sentralt. I løpet av 2024 har KLP KF hatt dialog med 25 selskap i KLP Obligasjon Global 3 år.

Antall selskapsdialoger 25



*Samtalene med selskapene dekker som regel flere temaer.

Eksklusjoner

Tabellen viser hvor stor andel av fondets finansielle referanseindeks som var ekskludert per 31.12.2024.

Produktbaserte	Antall	Andel	Adferdsbaserte	Antall	Andel
Alkohol	71	0.8 %	Andre etiske normer	23	0.2 %
Gambling	21	0.2 %	Arbeidstakerrettigheter	0	0.0 %
Kull	176	1.4 %	Korrupsjon	3	0.0 %
Oljesand	12	0.1 %	Menneskerettigheter	50	0.5 %
Tobakk	45	0.6 %	Miljø	24	0.2 %
Fossil Energi	0	0.0 %	Rettigheter krig og konflikt	23	0.2 %
Våpen	82	1.0 %			
Totalt	407	4.1 %	Totalt	123	1.2 %



KLP Obligasjon Global 3 år

Referanseverdier er
som benyttes
å måle om det
produktet
de miljø-
egenskapene eller de
egenskapene
fremmer.

6. Hvilket resultat hadde dette finansielle produktet sammenlignet med referanseverdien?

Det er ikke utpekt en egen indeks for å måle oppfyllelse av fondets bærekraftige investeringsmål. Fondet benytter kun referanseindeks for å måle oppnåelse av fondets finansielle resultater.

6.1 Hvordan avviker referanseverdien fra en relevant bred markedsindeks?

Ikke relevant.

6.2 Hvilket resultat hadde dette finansielle produktet med hensyn til bærekraftsindikatorerne for å fastslå referanseverdiens tilpasning til de miljøegenskapene eller de sosiale egenskapene som ble fremmet?

Ikke relevant.

6.3 Hvordan avviker referanseverdien fra en relevant bred markedsindeks?

Ikke relevant.

6.4 Hvilket resultat hadde dette finansielle produktet sammenlignet med den brede markedsindeksen?

Ikke relevant.

Forbehold (Disclaimer)

Denne rapporten baserer seg på kilder som av KLP Kapitalforvaltning vurderes som pålitelige. Det er imidlertid ikke mulig å garantere at informasjonen i rapporten er presis eller fullstendig. Uttalelsene i rapporten reflekterer KLP Kapitalforvaltnings oppfatning på det tidspunkt de ble utarbeidet, og vi forbeholder oss retten til å endre oppfatning uten varsel. Denne rapporten skal ikke forstås som et tilbud eller anbefaling om kjøp eller salg av finansielle instrumenter. KLP Kapitalforvaltning påtar seg ikke ansvar for direkte eller indirekte tap eller utgifter som skyldes forståelsen av og/eller bruken av denne rapporten.

Historisk avkastning er ingen garanti for fremtidig avkastning. Fremtidig avkastning vil bl.a. avhenge av markedsutviklingen, forvalters dyktighet, verdipapirfondets risiko, samt kostnader ved tegning, forvaltning og innløsning. Avkastningen kan bli negativ som følge av kursstap. Verdien på fond som investerer i internasjonale markeder kan stige eller falle med valutasingninger.