



ÅRSREGNSKAPET FOR REGNSKAPSÅRET 2024 - GENERELL INFORMASJON

Enheten

Organisasjonsnummer:	895 831 182
Organisasjonsform:	Aksjeselskap
Foretaksnavn:	HOYLAND OFFSHORE AS
Forretningsadresse:	Austefjordvegen 5379 STEINSLAND

Regnskapsår

Årsregnskapets periode:	01.01.2024 - 31.12.2024
-------------------------	-------------------------

Konsern

Morselskap i konsern:	Ja
Konsernregnskap lagt ved:	Nei

Regnskapsregler

Regler for små foretak benyttet:	Ja
Benyttet ved utarbeidelsen av årsregnskapet til selskapet:	Regnskapslovens alminnelige regler

Årsregnskapet fastsatt av kompetent organ

Bekreftet av representant for selskapet:	Trym Jacobsen
Dato for fastsettelse av årsregnskapet:	06.05.2025

Grunnlag for avgivelse

År 2024: Årsregnskapet er elektronisk innlevert
År 2023: Tall er hentet fra elektronisk innlevert årsregnskap fra 2024

Det er ikke krav til at årsregnskapet m.v. som sendes til Regnskapsregisteret er undertegnet. Kontrollen på at dette er utført ligger hos revisor/enhetens øverste organ. Sikkerheten ivaretas ved at innsender har rolle/rettighet for innsending av årsregnskapet via Altinn, og ved at det bekreftes at årsregnskapet er fastsatt av kompetent organ.

Brønnøysundregistrene, 22.06.2025



Resultatregnskap

Beløp i: NOK	Note	2024	2023
RESULTATREGNSKAP			
Inntekter			
Salgsinntekt	1	34 055 852	18 955 692
Annen driftsinntekt		1 810 200	649 711
Sum inntekter		35 866 052	19 605 403
Kostnader			
Varekostnad		965 375	16 671
Lønnskostnad	2	13 596 778	9 220 212
Avskrivning av driftsmidler og immaterielle eiendeler	3	415 670	822 233
Nedskrivning av varige driftsmidler og immaterielle eiendeler	3		
Annen driftskostnad		21 984 769	9 561 014
Sum kostnader		36 962 592	19 620 131
Driftsresultat		-1 096 540	-14 728
Finansinntekter og finanskostnader			
Annen finansinntekt		3 915 078	1 963 863
Sum finansinntekter		3 915 078	1 963 863
Annen finanskostnad		427 035	1 236 166
Sum finanskostnader		427 035	1 236 166
Netto finans		3 488 043	727 696
Resultat før skattekostnad	4	2 391 503	712 968
Skattekostnad på resultat	4		
Årsresultat	5	2 391 503	712 968
Årsresultat etter minoritetsinteresser		2 391 503	712 968
Totalresultat		2 391 503	712 968
Overføringer og disponeringer			
Avsatt til annen egenkapital	5	2 391 503	712 968



Resultatregnskap

Beløp i: NOK	Note	2024	2023
Sum overføringer og disponeringer		2 391 503	712 968



Balanse

Beløp i: NOK	Note	2024	2023
BALANSE - EIENDELER			
Anleggsmidler			
Immaterielle eiendeler			
Utsatt skattefordel	4		
Varige driftsmidler			
Maskiner og anlegg		883 072	1 235 127
Driftsløsøre, inventar o.a. utstyr		348 519	133 272
Sum varige driftsmidler	3	1 231 591	1 368 399
Finansielle anleggsmidler			
Investering i datterselskap	6	100 000	100 000
Investering i annet foretak i samme konsern	6		
Lån til foretak i samme konsern	7	338 968	9 349 724
Lån til tilknyttet selskap og felles kontrollert virksomhet	8	20 691 572	12 138 935
Investeringer i aksjer og andeler	9	1 623 089	6 223 436
Andre langsiktige fordringer			3 627 834
Sum finansielle anleggsmidler		22 753 628	31 439 928
Sum anleggsmidler		23 985 219	32 808 328
Omløpsmidler			
Varer			
Sum varer		769 958	
Fordringer			
Kundefordringer	7	15 326 207	7 283 475
Andre kortsiktige fordringer		1 687 991	2 933 409
Sum fordringer		17 014 198	10 216 884
Investeringer			
Aksjer og andeler i foretak i samme konsern	6, 9		
Markedsbaserte aksjer	9		
Markedsbaserte obligasjoner	9		
Andre markedsbaserte finansielle instrumenter	9		



Balanse

Beløp i: NOK	Note	2024	2023
Bankinnskudd, kontanter og lignende			
Bankinnskudd, kontanter o.l.	10	3 600 158	4 608 737
Sum bankinnskudd, kontanter og lignende		3 600 158	4 608 737
Sum omløpsmidler		21 384 313	14 825 620
SUM EIENDELER		45 369 533	47 633 948
 BALANSE - EGENKAPITAL OG GJELD			
Egenkapital			
Innskutt egenkapital			
Aksjekapital	11	13 242 000	13 242 000
Beholdning av egne aksjer	11		
Overkurs		7 503 040	7 503 040
Sum innskutt egenkapital		20 745 040	20 745 040
Opptjent egenkapital			
Annen egenkapital		3 104 471	712 968
Sum opptjent egenkapital		3 104 471	712 968
Sum egenkapital	5	23 849 512	21 458 008
Gjeld			
Langsiktig gjeld			
Utsatt skatt	4		
Annen langsiktig gjeld			
Gjeld til kredittinstitusjoner	7, 8		
Langsiktig konserngjeld	7		1 327 151
Øvrig langsiktig gjeld	7	2 286 846	16 568 860
Sum annen langsiktig gjeld		2 286 846	17 896 011
Sum langsiktig gjeld		2 286 846	17 896 011
Kortsiktig gjeld			
Leverandørgjeld		14 126 383	4 998 293
Betalbar skatt	4		



Balanse

Beløp i: NOK	Note	2024	2023
Skyldig offentlige avgifter		1 032 160	885 169
Annen kortsiktig gjeld	10	4 074 632	2 396 467
Sum kortsiktig gjeld		19 233 175	8 279 929
Sum gjeld		21 520 021	26 175 940
SUM EGENKAPITAL OG GJELD		45 369 533	47 633 948



Brønnøysundregistrene

ÅRSREGNSKAP FOR REGNSKAPSÅRET 2024 - GENERELL INFORMASJON

Journalnummer: 2025 545054

Enheten

Organisasjonsnummer: 895 831 182
Organisasjonsform: Aksjeselskap
Foretaksnavn: HOYLAND OFFSHORE AS
Forretningsadresse: Austefjordvegen
5379 STEINSLAND

Regnskapsår

Årsregnskapets periode: 01.01.2024 - 31.12.2024

Konsern

Morselskap i konsern: Ja
Konsernregnskap lagt ved: Nei

Regnskapsregler

Regler for små foretak benyttet: Ja
Benyttet ved utarbeidelsen av
årsregnskapet til selskapet: Regnskapslovens alminnelige regler

Årsregnskapet fastsatt av kompetent organ

Bekreftet av representant for selskapet: Trym Jacobsen
Dato for fastsettelse av årsregnskapet: 06.05.2025

Revisjon

Årsregnskapet er utarbeidet av ekstern
autorisert regnskapsfører: Ja
Ekstern autorisert regnskapsfører har i
løpet av regnskapsåret bistått ved den
løpende regnskapsføringen eller utført
andre tjenester for selskapet enn å
utarbeide årsregnskapet: Ja

Grunnlag for avgivelse

År 2024: Årsregnskap er elektronisk innlevert.
År 2023: Tall er hentet fra elektronisk innlevert årsregnskap fra 2024.

Det er ikke krav til at årsregnskapet m.v. som sendes til Regnskapsregisteret er undertegnet. Kontrollen på at dette er utført ligger hos revisor/enhetens øverste organ. Sikkerheten ivaretas ved at innsender har rolle/rettighet for innsending av årsregnskapet via Altinn, og ved at det bekreftes at årsregnskapet er fastsatt av kompetent organ.

Brønnøysundregistrene, 21.06.2025

Brønnøysundregistrene
Postadresse: Postboks 900, 8910 Brønnøysund
Telefon: 75 00 75 00
E-post: firmapost@brreg.no Internett: www.brreg.no
Organisasjonsnummer: 974 760 673



Organisasjonsnr: 895 831 182
HOYLAND OFFSHORE AS

RESULTATREGNSKAP

Beløp i: NOK	Note	2024	2023
RESULTATREGNSKAP			
Inntekter			
Salgsinntekt	1	34 055 852	18 955 692
Annen driftsinntekt		1 810 200	649 711
Sum inntekter		35 866 052	19 605 403
Kostnader			
Varekostnad		965 375	16 671
Lønnskostnad	2	13 596 778	9 220 212
Avskrivning av driftsmidler og immaterielle eiendeler	3	415 670	822 233
Nedskrivning av varige driftsmidler og immaterielle eiendeler	3		
Annen driftskostnad		21 984 769	9 561 014
Sum kostnader		36 962 592	19 620 131
Driftsresultat		-1 096 540	-14 728
Finansinntekter og finanskostnader			
Annen finansinntekt		3 915 078	1 963 863
Sum finansinntekter		3 915 078	1 963 863
Annen finanskostnad		427 035	1 236 166
Sum finanskostnader		427 035	1 236 166
Netto finans		3 488 043	727 696
Resultat før skattekostnad	4	2 391 503	712 968
Skattekostnad på resultat	4		
Årsresultat	5	2 391 503	712 968
Årsresultat etter minoritetsinteresser		2 391 503	712 968
Totalresultat		2 391 503	712 968
Overføringer og disponeringer			
Avsatt til annen egenkapital	5	2 391 503	712 968
Sum overføringer og disponeringer		2 391 503	712 968



Organisasjonsnr: 895 831 182
HOYLAND OFFSHORE AS

BALANSE

Beløp i: NOK	Note	2024	2023
BALANSE - EIENDELER			
Anleggsmidler			
Immaterielle eiendeler			
Utsatt skattefordel	4		
Varige driftsmidler			
Maskiner og anlegg		883 072	1 235 127
Driftsløsøre, inventar o. a. utstyr		348 519	133 272
Sum varige driftsmidler	3	1 231 591	1 368 399
Finansielle anleggsmidler			
Investering i datterselskap	6	100 000	100 000
Investering i annet foretak i samme konsern	6		
Lån til foretak i samme konsern	7	338 968	9 349 724
Lån til tilknyttet selskap og felles kontrollert virksomhet	8	20 691 572	12 138 935
Investeringer i aksjer og andeler	9	1 623 089	6 223 436
Andre langsiktige fordringer			3 627 834
Sum finansielle anleggsmidler		22 753 628	31 439 928
Sum anleggsmidler		23 985 219	32 808 328
Omløpsmidler			
Varer			
Sum varer		769 958	
Fordringer			
Kundefordringer	7	15 326 207	7 283 475
Andre kortsiktige fordringer		1 687 991	2 933 409
Sum fordringer		17 014 198	10 216 884
Investeringer			
Aksjer og andeler i foretak i samme konsern	6, 9		
Markedsbaserte aksjer	9		
Markedsbaserte obligasjoner	9		
Andre markedsbaserte finansielle instrumenter	9		
Bankinnskudd, kontanter og lignende			



Bankinnskudd, kontanter o. l.	10	3 600 158	4 608 737
Sum bankinnskudd, kontanter og lignende		3 600 158	4 608 737
Sum omløpsmidler		21 384 313	14 825 620
SUM EIENDELER		45 369 533	47 633 948
BALANSE - EGENKAPITAL OG GJELD			
Egenkapital			
Innskutt egenkapital			
Aksjekapital	11	13 242 000	13 242 000
Beholdning av egne aksjer	11		
Overkurs		7 503 040	7 503 040
Sum innskutt egenkapital		20 745 040	20 745 040
Opptjent egenkapital			
Annen egenkapital		3 104 471	712 968
Sum opptjent egenkapital		3 104 471	712 968
Sum egenkapital	5	23 849 512	21 458 008
Gjeld			
Langsiktig gjeld			
Utsatt skatt	4		
Annen langsiktig gjeld			
Gjeld til			
kredittinstitusjoner	7, 8		
Langsiktig konserngjeld	7		1 327 151
Øvrig langsiktig gjeld	7	2 286 846	16 568 860
Sum annen langsiktig gjeld		2 286 846	17 896 011
Sum langsiktig gjeld		2 286 846	17 896 011
Kortsiktig gjeld			
Leverandørgjeld		14 126 383	4 998 293
Betalbar skatt	4		
Skyldig offentlige avgifter		1 032 160	885 169
Annen kortsiktig gjeld	10	4 074 632	2 396 467
Sum kortsiktig gjeld		19 233 175	8 279 929
Sum gjeld		21 520 021	26 175 940
SUM EGENKAPITAL OG GJELD		45 369 533	47 633 948



Organisasjonsnr: 895 831 182
HOYLAND OFFSHORE AS

NOTEOPPLYSNINGER - SELSKAP - alle poster oppgitt i hele tall

Note
2

Antall årsverk i regnskapsåret
11.00

<u>Sum</u>	<u>Beløp</u>
<u>Balanseført verdi 31.12.</u>	<u>Varige driftsmidler Immaterielle eiend.</u>

Konsernregnskap

Morselskapet sitt navn

Forretningskontor for morselskapet

Begrunnelse for at datterselskap er utelatt fra konsolideringen

<u>Samlet beløp - tilknyttet selskap</u>	<u>Årets</u>	<u>Fjorårets</u>
--	--------------	------------------

<u>Samlet beløp - foretak i samme konsern</u>	<u>Årets</u>	<u>Fjorårets</u>
---	--------------	------------------


<u>Samlet beløp - foretak i samme konsern</u>	<u>Årets</u>	<u>Fjorårets</u>
---	--------------	------------------

<u>Samlet beløp - felles kontrollert virksomhet</u>	<u>Årets</u>	<u>Fjorårets</u>
---	--------------	------------------


<u>Pantstillelse</u>	<u>Beløp</u>
----------------------	--------------


<u>Beholdning av egne aksjer</u>	<u>Antall</u>	<u>Pålydende</u>	<u>Andel av aksjek.</u>
----------------------------------	---------------	------------------	-------------------------





 BankID Signing
Karsten Høyland
2025-05-12

 BankID Signing
Anders Engeset
2025-05-12

 BankID Signing
Trym Jacobsen
2025-05-12

 BankID Signing
Ola Christian Olsen
2025-05-13

 BankID Signing
Johan Giæver Marvik
2025-05-15

 BankID Signing
Stein Harald Arnesen
2025-05-20

Årsregnskap 2024 Hoyland Offshore AS

**Resultatregnskap
Balanse
Noter til regnskapet**

Org.nr.: 895 831 182



Resultatregnskap

Hoyland Offshore AS

Driftsinntekter og driftskostnader	Note	2024	2023
Salgsinntekt	1	34 055 852	18 955 692
Annen driftsinntekt		1 810 200	649 711
Sum driftsinntekter		35 866 052	19 605 403
Varekostnad		965 375	16 671
Lønnskostnad	2	13 596 778	9 220 212
Avskrivning av driftsmidler og immaterielle eiendeler	3	415 670	822 233
Annen driftskostnad		21 984 769	9 561 014
Sum driftskostnader		36 962 592	19 620 131
Driftsresultat		-1 096 540	-14 728
Finansinntekter og finanskostnader			
Annen finansinntekt		3 915 078	1 963 863
Annen finanskostnad		427 035	1 236 166
Resultat av finansposter		3 488 043	727 696
Resultat før skattekostnad	4	2 391 503	712 968
Årsresultat	5	2 391 503	712 968
Overføringer			
Avsatt til annen egenkapital	5	2 391 503	712 968
Sum overføringer		2 391 503	712 968



Balanse

Hoyland Offshore AS

Eiendeler	Note	2024	2023
Anleggsmidler			
Varige driftsmidler			
Maskiner og anlegg		883 072	1 235 127
Driftsløsøre, inventar o.a. utstyr		348 519	133 272
Sum varige driftsmidler	3	1 231 591	1 368 399
Finansielle anleggsmidler			
Investeringer i datterselskap	6	100 000	100 000
Lån til foretak i samme konsern	7	338 968	9 349 724
Lån til tilknyttet selskap og felles kontrollert virksomhet	8	20 691 572	12 138 935
Investeringer i aksjer og andeler	9	1 623 089	6 223 436
Andre langsiktige fordringer		0	3 627 834
Sum finansielle anleggsmidler		22 753 628	31 439 928
Sum anleggsmidler		23 985 219	32 808 328
Omløpsmidler			
Lager av varer og annen beholdning		769 958	0
Fordringer			
Kundefordringer	7	15 326 207	7 283 475
Andre kortsiktige fordringer		1 687 991	2 933 409
Sum fordringer		17 014 198	10 216 884
Bankinnskudd, kontanter o.l.	10	3 600 158	4 608 737
Sum omløpsmidler		21 384 313	14 825 620
Sum eiendeler		45 369 533	47 633 948



Balanse

Hoyland Offshore AS

Egenkapital og gjeld	Note	2024	2023
Egenkapital			
Innskutt egenkapital			
Aksjekapital	11	13 242 000	13 242 000
Overkurs		7 503 040	7 503 040
Sum innskutt egenkapital		20 745 040	20 745 040
Opptjent egenkapital			
Annen egenkapital		3 104 471	712 968
Sum opptjent egenkapital		3 104 471	712 968
Sum egenkapital	5	23 849 512	21 458 008
Gjeld			
Avsetning for forpliktelser			
Annen langsiktig gjeld			
Langsiktig konserngjeld	7	0	1 327 151
Øvrig langsiktig gjeld	7	2 286 846	16 568 860
Sum annen langsiktig gjeld		2 286 846	17 896 011
Kortsiktig gjeld			
Leverandørgjeld		14 126 383	4 998 293
Skyldig offentlige avgifter		1 032 160	885 169
Annen kortsiktig gjeld	10	4 074 632	2 396 467
Sum kortsiktig gjeld		19 233 175	8 279 929
Sum gjeld		21 520 021	26 175 940
Sum egenkapital og gjeld		45 369 533	47 633 948



Balanse

Hoyland Offshore AS
Bergen, 06.05.2025
Styret i Hoyland Offshore AS

Karsten Høyland
styremedlem

Trym Jacobsen
styremedlem/daglig leder

Anders Engeset
styreleder

Stein Harald Arnesen
styremedlem

Ola Christian Olsen
styremedlem

Johan Giæver Marvik
styremedlem



Regnskapsprinsipper

Årsregnskapet er satt opp i samsvar med regnskapsloven og NRS 8 - God regnskapsskikk for små foretak.

Det er ikke utarbeidet konsernregnskap etter unntaksreglene i regnskapslovens §3-7, Selskapet er et underkonsern av Olsen Gruppen AS, som har utarbeidet konsernregnskap.

Valuta

Pengeposter i utenlandsk valuta vurderes iht kursen ved regnskapsårets slutt.

Driftsinntekter

Inntektsføring ved salg av varer skjer på leveringstidspunktet. Tjenester inntektsføres etter hvert som de leveres.

Skatt

Skattekostnaden i resultatregnskapet omfatter både periodens betalbare skatt og endring i utsatt skatt. Utsatt skatt er beregnet med 22 % på grunnlag av de midlertidige forskjeller som eksisterer mellom regnskapsmessige og skattemessige verdier, samt ligningsmessig underskudd til fremføring ved utgangen av regnskapsåret. Skatteøkende og skattereduserende midlertidige forskjeller som reverserer eller kan reverseres i samme periode er utlignet og nettoført.

Klassifisering og vurdering av anleggsmidler

Anleggsmidler omfatter eiendeler bestemt til varig eie og bruk. Anleggsmidler er vurdert til anskaffelseskost. Varige driftsmidler balanseføres og avskrives over driftsmidlets økonomiske levetid. Vesentlige driftsmidler som består av betydelige komponenter med ulik levetid er dekomponert med ulik avskrivningstid for de ulike komponentene. Direkte vedlikehold av driftsmidler kostnadsføres løpende under driftskostnader, mens påkostninger eller forbedringer tillegges driftsmidlets kostpris og avskrives i takt med driftsmidlet. Varige driftsmidler nedskrives til gjenvinnbart beløp ved verdifall som forventes ikke å være forbigående. Gjenvinnbart beløp er det høyeste av netto salgsverdi og verdi i bruk. Verdi i bruk er nåverdi av fremtidige kontantstrømmer knyttet til eiendelen..

Klassifisering og vurdering av omløpsmidler

Omløpsmidler og kortsiktig gjeld omfatter normalt poster som forfaller til betaling innen ett år etter balansedagen, samt poster som knytter seg til varekretsløpet. Omløpsmidler vurderes til laveste verdi av anskaffelseskost og virkelig verdi.

Aksjer i datterselskap

Datterselskap vurderes etter kostmetoden i selskapsregnskapet. Investeringen er vurdert til anskaffelseskost for aksjene med mindre nedskrivning har vært nødvendig. Det er foretatt nedskrivning til virkelig verdi når verdifall skyldes årsaker som ikke kan forventes å være forbigående og det må anses nødvendig etter god regnskapsskikk. Nedskrivninger er reversert når grunnlaget for nedskrivning ikke lenger er til stede.

Utbytte, konsernbidrag og andre utdelinger fra datterselskap er inntektsført samme år som det er avsatt i givers regnskap. Overstiger utbytte / konsernbidraget andelen av opptjent resultat etter anskaffelsestidspunktet, representerer den overskytende del tilbakebetaling av investert kapital, og utdelingene er fratrukket investeringens verdi i balansen til morselskapet.

Varer

Varer er vurdert til det laveste av anskaffelseskost og netto salgsverdi.

Fordringer

Kundefordringer og andre fordringer oppføres til pålydende etter fradrag for avsetning til forventet tap. Avsetning til tap gjøres på grunnlag av en individuell vurdering av de enkelte fordringene.



Note 1 Salgsinntekter

	2024	2023
Management fee og kommisjon	24 647 720	18 292 798
Andre inntekter	3 139 921	1 897 620
TC hire	8 078 412	-585 015
Sum	35 866 052	19 605 403

Note 2 Lønnskostnader og antall årsverk

Lønnskostnader

	2024	2023
Lønninger	11 004 767	7 090 841
Arbeidsgiveravgift	1 819 029	1 212 102
Pensjonskostnader	567 155	443 025
Andre ytelser	205 827	474 244
Sum	13 596 778	9 220 212

Selskapet har i 2024 sysselsatt 11 årsverk.

Selskapet er pliktig til å ha tjenestepensjonsordning etter lov om obligatorisk tjenestepensjon. Selskapets pensjonsordninger tilfredstiller kravene i denne loven.

Kostnadsført revisjonshonorar i regnskapet for 2024 utgjør kr 125 840 (eks.MVA).

Note 3 Anleggsmidler

	Driftsløsøre, inventar ol.	Mob-Båter	Biler/Truck	ERRV utstyr	Sum
Anskaffelseskost pr. 01.01.24	40 000	5 230 799	723 600	3 940 337	9 934 736
Tilgang kjøpte driftsmidler	278 864				278 864
Avgang i året		525 000			525 000
Anskaffelseskost 31.12.24	318 864	4 705 799	723 600	3 940 337	9 688 600
Akkumulerte avskrivninger 31.12.24	52 983	4 705 799	640 961	3 057 265	8 457 009
Av- og nedskrivninger pr. 31.12.24	52 983	4 705 799	640 961	3 057 265	8 457 009
Bokført verdi 31.12.24	265 881	0	82 639	883 072	1 231 592
Årets ordinære avskrivninger	17 783	35 000	45 833	317 053	415 670
Økonomisk levetid	10 år	5 år	5 år	5-10 år	
Avskrivningsplan	Lineær	Lineær	Lineær	Lineær	



Note 4 Skatt

Årets skattekostnad	2024	2023
Resultatført skatt på ordinært resultat:		
Betalbar skatt	0	0
Endring i utsatt skattefordel	0	0
Skattekostnad ordinært resultat	0	0
Skattepliktig inntekt:		
Resultat før skatt	2 391 503	712 968
Permanente forskjeller	32 618	98 503
Endring i midlertidige forskjeller	-906 868	-348 611
Anvendelse av fremførbart underskudd	-1 517 253	-462 860
Skattepliktig inntekt	0	0
Betalbar skatt i balansen:		
Betalbar skatt på årets resultat	0	0
Sum betalbar skatt i balansen	0	0

Skatteeffekten av midlertidige forskjeller og underskudd til fremføring som har gitt opphav til utsatt skatt og utsatte skattefordeler, spesifisert på typer av midlertidige forskjeller

	2024	2023	Endring
Varige driftsmidler	129 987	-776 881	-906 868
Sum	129 987	-776 881	-906 868
Akkumulert fremførbart underskudd	-7 206 089	-8 723 342	-1 517 253
Inngår ikke i beregningen av utsatt skatt	7 076 102	9 500 223	2 424 121
Utsatt skattefordel (22 %)	0	0	0

I henhold til God regnskapsskikk for små foretak balanseføres ikke utsatt skattefordel.

Note 5 Egenkapital

	Aksjekapital	Overkurs	Annen egenkapital	Sum egenkapital
Pr. 31.12.2023	13 242 000	7 503 040	712 968	21 458 008
Årets resultat			2 391 503	2 391 503
Pr 31.12.2024	13 242 000	7 503 040	3 104 471	23 849 512

Note 6 Datterselskap

	Kontor-kommune	Eier-andel	Stemme-andel	Anskaffelses kost	Andel egenkapital	Andel resultat
DS/FKV/TS						
Hoyland Crew AS	Øygarden	100,0%	100,0%	100 000	228 540	191 945
Sum				100 000	228 540	191 945



Note 7 Mellomværende med selskap i samme konsern

	2024	2023
Langsiktige fordringer		
Hoyland Supply & Renewables AS	0	9 010 756
Konsernbidrag Hoyland Crew AS	338 968	338 968
Sum	338 968	9 349 724
Kundefordringer		
Kundefordringer på konsern	796 532	4 728 965
Leverandørgjeld		
Leverandørgjeld i konsern	9 521 343	1 006 114
Langsiktig gjeld		
Aksjonærlån Hoyland AS	2 286 846	16 568 860
Hoyland AS		1 327 151
Sum	2 286 846	17 896 011

Note 8 Mellomværende med nærstående parter

	2024	2023
Langsiktige fordringer		
Aksjonærlån Nor Solan II Pte Ltd	20 691 572	12 138 935
Sum	20 691 572	12 138 935

Note 9 Aksjer i andre foretak

	Eierandel	Anskaffelses- kost	Balanseført verdi
Anleggsmidler			
Nor Solan I Pte Ltd	15 %	6 216 686	1 616 339
Sum	0	6 216 686	1 616 339

Anskaffelseskost er USD 750 000.

Den bokførte verdien på aksjene er underbygget av innhentede meglerverdier på skipet samt forventninger om videre beskjeftigelse forankret i dagens markedsnivå

Note 10 Bankinnskudd

	2024
Bundne skattetreksmidler utgjør	531 268
Klientmidler	2 436 118
Sum	2 967 386

Skyldige klientmidler er bokført som kortsiktig gjeld



Note 11 Aksjonærer

Aksjekapitalen i Hoyland Offshore AS pr. 31.12 består av:


	Antall	Pålydende	Bokført
Ordinære aksjer	13 242	1 000,0	13 242 000
Sum	13 242		13 242 000

Eierstruktur


De største aksjonærene i % pr. 31.12 var:


	Ordinære	Eierandel	Stemmeandel
HOYLAND AS	13 242	100,0	100,0





 BankID Signing
Karsten Høyland
2025-05-12

 BankID Signing
Anders Engeset
2025-05-12

 BankID Signing
Trym Jacobsen
2025-05-12

 BankID Signing
Ola Christian Olsen
2025-05-13

 BankID Signing
Johan Giæver Marvik
2025-05-15

 BankID Signing
Stein Harald Arnesen
2025-05-20

Årsregnskap 2024 Hoyland Offshore AS

**Resultatregnskap
Balanse
Noter til regnskapet**

Org.nr.: 895 831 182



Resultatregnskap

Hoyland Offshore AS

Driftsinntekter og driftskostnader	Note	2024	2023
Salgsinntekt	1	34 055 852	18 955 692
Annen driftsinntekt		1 810 200	649 711
Sum driftsinntekter		35 866 052	19 605 403
Varekostnad		965 375	16 671
Lønnskostnad	2	13 596 778	9 220 212
Avskrivning av driftsmidler og immaterielle eiendeler	3	415 670	822 233
Annen driftskostnad		21 984 769	9 561 014
Sum driftskostnader		36 962 592	19 620 131
Driftsresultat		-1 096 540	-14 728
Finansinntekter og finanskostnader			
Annen finansinntekt		3 915 078	1 963 863
Annen finanskostnad		427 035	1 236 166
Resultat av finansposter		3 488 043	727 696
Resultat før skattekostnad	4	2 391 503	712 968
Årsresultat	5	2 391 503	712 968
Overføringer			
Avsatt til annen egenkapital	5	2 391 503	712 968
Sum overføringer		2 391 503	712 968



Balanse

Hoyland Offshore AS

Eiendeler	Note	2024	2023
Anleggsmidler			
Varige driftsmidler			
Maskiner og anlegg		883 072	1 235 127
Driftsløsøre, inventar o.a. utstyr		348 519	133 272
Sum varige driftsmidler	3	1 231 591	1 368 399
Finansielle anleggsmidler			
Investeringer i datterselskap	6	100 000	100 000
Lån til foretak i samme konsern	7	338 968	9 349 724
Lån til tilknyttet selskap og felles kontrollert virksomhet	8	20 691 572	12 138 935
Investeringer i aksjer og andeler	9	1 623 089	6 223 436
Andre langsiktige fordringer		0	3 627 834
Sum finansielle anleggsmidler		22 753 628	31 439 928
Sum anleggsmidler		23 985 219	32 808 328
Omløpsmidler			
Lager av varer og annen beholdning		769 958	0
Fordringer			
Kundefordringer	7	15 326 207	7 283 475
Andre kortsiktige fordringer		1 687 991	2 933 409
Sum fordringer		17 014 198	10 216 884
Bankinnskudd, kontanter o.l.	10	3 600 158	4 608 737
Sum omløpsmidler		21 384 313	14 825 620
Sum eiendeler		45 369 533	47 633 948



Balanse

Hoyland Offshore AS

Egenkapital og gjeld	Note	2024	2023
Egenkapital			
Innskutt egenkapital			
Aksjekapital	11	13 242 000	13 242 000
Overkurs		7 503 040	7 503 040
Sum innskutt egenkapital		20 745 040	20 745 040
Opptjent egenkapital			
Annen egenkapital		3 104 471	712 968
Sum opptjent egenkapital		3 104 471	712 968
Sum egenkapital	5	23 849 512	21 458 008
Gjeld			
Avsetning for forpliktelser			
Annen langsiktig gjeld			
Langsiktig konserngjeld	7	0	1 327 151
Øvrig langsiktig gjeld	7	2 286 846	16 568 860
Sum annen langsiktig gjeld		2 286 846	17 896 011
Kortsiktig gjeld			
Leverandørgjeld		14 126 383	4 998 293
Skyldig offentlige avgifter		1 032 160	885 169
Annen kortsiktig gjeld	10	4 074 632	2 396 467
Sum kortsiktig gjeld		19 233 175	8 279 929
Sum gjeld		21 520 021	26 175 940
Sum egenkapital og gjeld		45 369 533	47 633 948



Balanse

Hoyland Offshore AS
Bergen, 06.05.2025
Styret i Hoyland Offshore AS

Karsten Høyland
styremedlem

Trym Jacobsen
styremedlem/daglig leder

Anders Engeset
styreleder

Stein Harald Arnesen
styremedlem

Ola Christian Olsen
styremedlem

Johan Giæver Marvik
styremedlem



Regnskapsprinsipper

Årsregnskapet er satt opp i samsvar med regnskapsloven og NRS 8 - God regnskapsskikk for små foretak.

Det er ikke utarbeidet konsernregnskap etter unntaksreglene i regnskapslovens §3-7, Selskapet er et underkonsern av Olsen Gruppen AS, som har utarbeidet konsernregnskap.

Valuta

Pengeposter i utenlandsk valuta vurderes iht kursen ved regnskapsårets slutt.

Driftsinntekter

Inntektsføring ved salg av varer skjer på leveringstidspunktet. Tjenester inntektsføres etter hvert som de leveres.

Skatt

Skattekostnaden i resultatregnskapet omfatter både periodens betalbare skatt og endring i utsatt skatt. Utsatt skatt er beregnet med 22 % på grunnlag av de midlertidige forskjeller som eksisterer mellom regnskapsmessige og skattemessige verdier, samt ligningsmessig underskudd til fremføring ved utgangen av regnskapsåret. Skatteøkende og skattereduserende midlertidige forskjeller som reverserer eller kan reverseres i samme periode er utlignet og nettoført.

Klassifisering og vurdering av anleggsmidler

Anleggsmidler omfatter eiendeler bestemt til varig eie og bruk. Anleggsmidler er vurdert til anskaffelseskost. Varige driftsmidler balanseføres og avskrives over driftsmidlets økonomiske levetid. Vesentlige driftsmidler som består av betydelige komponenter med ulik levetid er dekomponert med ulik avskrivningstid for de ulike komponentene. Direkte vedlikehold av driftsmidler kostnadsføres løpende under driftskostnader, mens påkostninger eller forbedringer tillegges driftsmidlets kostpris og avskrives i takt med driftsmidlet. Varige driftsmidler nedskrives til gjenvinnbart beløp ved verdifall som forventes ikke å være forbigående. Gjenvinnbart beløp er det høyeste av netto salgsverdi og verdi i bruk. Verdi i bruk er nåverdi av fremtidige kontantstrømmer knyttet til eiendelen..

Klassifisering og vurdering av omløpsmidler

Omløpsmidler og kortsiktig gjeld omfatter normalt poster som forfaller til betaling innen ett år etter balansedagen, samt poster som knytter seg til varekretsløpet. Omløpsmidler vurderes til laveste verdi av anskaffelseskost og virkelig verdi.

Aksjer i datterselskap

Datterselskap vurderes etter kostmetoden i selskapsregnskapet. Investeringen er vurdert til anskaffelseskost for aksjene med mindre nedskrivning har vært nødvendig. Det er foretatt nedskrivning til virkelig verdi når verdifall skyldes årsaker som ikke kan forventes å være forbigående og det må anses nødvendig etter god regnskapsskikk. Nedskrivninger er reversert når grunnlaget for nedskrivning ikke lenger er til stede.

Utbytte, konsernbidrag og andre utdelinger fra datterselskap er inntektsført samme år som det er avsatt i givers regnskap. Overstiger utbytte / konsernbidraget andelen av opptjent resultat etter anskaffelsestidspunktet, representerer den overskytende del tilbakebetaling av investert kapital, og utdelingene er fratrukket investeringens verdi i balansen til morselskapet.

Varer

Varer er vurdert til det laveste av anskaffelseskost og netto salgsverdi.

Fordringer

Kundefordringer og andre fordringer oppføres til pålydende etter fradrag for avsetning til forventet tap. Avsetning til tap gjøres på grunnlag av en individuell vurdering av de enkelte fordringene.



Note 1 Salgsinntekter

	2024	2023
Management fee og kommisjon	24 647 720	18 292 798
Andre inntekter	3 139 921	1 897 620
TC hire	8 078 412	-585 015
Sum	35 866 052	19 605 403

Note 2 Lønnskostnader og antall årsverk

Lønnskostnader

	2024	2023
Lønninger	11 004 767	7 090 841
Arbeidsgiveravgift	1 819 029	1 212 102
Pensjonskostnader	567 155	443 025
Andre ytelser	205 827	474 244
Sum	13 596 778	9 220 212

Selskapet har i 2024 sysselsatt 11 årsverk.

Selskapet er pliktig til å ha tjenestepensjonsordning etter lov om obligatorisk tjenestepensjon. Selskapets pensjonsordninger tilfredstiller kravene i denne loven.

Kostnadsført revisjonshonorar i regnskapet for 2024 utgjør kr 125 840 (eks.MVA).

Note 3 Anleggsmidler

	Driftsløsøre, inventar ol.	Mob-Båter	Biler/Truck	ERRV utstyr	Sum
Anskaffelseskost pr. 01.01.24	40 000	5 230 799	723 600	3 940 337	9 934 736
Tilgang kjøpte driftsmidler	278 864				278 864
Avgang i året		525 000			525 000
Anskaffelseskost 31.12.24	318 864	4 705 799	723 600	3 940 337	9 688 600
Akkumulerte avskrivninger 31.12.24	52 983	4 705 799	640 961	3 057 265	8 457 009
Av- og nedskrivninger pr. 31.12.24	52 983	4 705 799	640 961	3 057 265	8 457 009
Bokført verdi 31.12.24	265 881	0	82 639	883 072	1 231 592
Årets ordinære avskrivninger	17 783	35 000	45 833	317 053	415 670
Økonomisk levetid	10 år	5 år	5 år	5-10 år	
Avskrivningsplan	Lineær	Lineær	Lineær	Lineær	



Note 4 Skatt

Årets skattekostnad	2024	2023
Resultatført skatt på ordinært resultat:		
Betalbar skatt	0	0
Endring i utsatt skattefordel	0	0
Skattekostnad ordinært resultat	0	0
Skattepliktig inntekt:		
Resultat før skatt	2 391 503	712 968
Permanente forskjeller	32 618	98 503
Endring i midlertidige forskjeller	-906 868	-348 611
Anvendelse av fremførbart underskudd	-1 517 253	-462 860
Skattepliktig inntekt	0	0
Betalbar skatt i balansen:		
Betalbar skatt på årets resultat	0	0
Sum betalbar skatt i balansen	0	0

Skatteeffekten av midlertidige forskjeller og underskudd til fremføring som har gitt opphav til utsatt skatt og utsatte skattefordeler, spesifisert på typer av midlertidige forskjeller

	2024	2023	Endring
Varige driftsmidler	129 987	-776 881	-906 868
Sum	129 987	-776 881	-906 868
Akkumulert fremførbart underskudd	-7 206 089	-8 723 342	-1 517 253
Inngår ikke i beregningen av utsatt skatt	7 076 102	9 500 223	2 424 121
Utsatt skattefordel (22 %)	0	0	0

I henhold til God regnskapsskikk for små foretak balanseføres ikke utsatt skattefordel.

Note 5 Egenkapital

	Aksjekapital	Overkurs	Annen egenkapital	Sum egenkapital
Pr. 31.12.2023	13 242 000	7 503 040	712 968	21 458 008
Årets resultat			2 391 503	2 391 503
Pr 31.12.2024	13 242 000	7 503 040	3 104 471	23 849 512

Note 6 Datterselskap

	Kontor-kommune	Eier-andel	Stemme-andel	Anskaffelses kost	Andel egenkapital	Andel resultat
DS/FKV/TS						
Hoyland Crew AS	Øygarden	100,0%	100,0%	100 000	228 540	191 945
Sum				100 000	228 540	191 945



Note 7 Mellomværende med selskap i samme konsern

	2024	2023
Langsiktige fordringer		
Hoyland Supply & Renewables AS	0	9 010 756
Konsernbidrag Hoyland Crew AS	338 968	338 968
Sum	338 968	9 349 724
Kundefordringer		
Kundefordringer på konsern	796 532	4 728 965
Leverandørgjeld		
Leverandørgjeld i konsern	9 521 343	1 006 114
Langsiktig gjeld		
Aksjonærlån Hoyland AS	2 286 846	16 568 860
Hoyland AS		1 327 151
Sum	2 286 846	17 896 011

Note 8 Mellomværende med nærstående parter

	2024	2023
Langsiktige fordringer		
Aksjonærlån Nor Solan II Pte Ltd	20 691 572	12 138 935
Sum	20 691 572	12 138 935

Note 9 Aksjer i andre foretak

	Eierandel	Anskaffelses- kost	Balanseført verdi
Anleggsmidler			
Nor Solan I Pte Ltd	15 %	6 216 686	1 616 339
Sum	0	6 216 686	1 616 339

Anskaffelseskost er USD 750 000.

Den bokførte verdien på aksjene er underbygget av innhentede meglerverdier på skipet samt forventninger om videre beskjeftigelse forankret i dagens markedsnivå

Note 10 Bankinnskudd

	2024
Bundne skattetreksmidler utgjør	531 268
Klientmidler	2 436 118
Sum	2 967 386

Skyldige klientmidler er bokført som kortsiktig gjeld



Note 11 Aksjonærer

Aksjekapitalen i Hoyland Offshore AS pr. 31.12 består av:

	Antall	Pålydende	Bokført
Ordinære aksjer	13 242	1 000,0	13 242 000
Sum	13 242		13 242 000

Eierstruktur

De største aksjonærene i % pr. 31.12 var:

	Ordinære	Eierandel	Stemmeandel
HOYLAND AS	13 242	100,0	100,0



Deloitte.

Deloitte AS
Lars Hilles gate 30
Postboks 6013, Postterminalen
NO-5008 Bergen
Norway

+47 55 21 81 00
www.deloitte.no

Til generalforsamlingen i Hoyland Offshore AS

UAVHENGIG REVISORS BERETNING

Konklusjon

Vi har revidert årsregnskapet for Hoyland Offshore AS som består av balanse per 31. desember 2024, resultatregnskap for regnskapsåret avsluttet per denne datoen og noter til årsregnskapet, herunder et sammendrag av viktige regnskapsprinsipper.

Etter vår mening

- oppfyller årsregnskapet gjeldende lovkrav, og
- gir årsregnskapet et rettviseende bilde av selskapets finansielle stilling per 31. desember 2024 og av dets resultater for regnskapsåret avsluttet per denne datoen i samsvar med regnskapslovens regler og god regnskapsskikk i Norge.

Grunnlag for konklusjonen

Vi har gjennomført revisjonen i samsvar med International Standards on Auditing (ISA-ene). Våre oppgaver og plikter i henhold til disse standardene er beskrevet nedenfor under *Revisors oppgaver og plikter ved revisjonen av årsregnskapet*. Vi er uavhengige av selskapet i samsvar med kravene i relevante lover og forskrifter i Norge og International Code of Ethics for Professional Accountants (inkludert internasjonale uavhengighetsstandarder) utstedt av International Ethics Standards Board for Accountants (IESBA-reglene), og vi har overholdt våre øvrige etiske forpliktelser i samsvar med disse kravene. Innhentet revisjonsbevis er etter vår vurdering tilstrekkelig og hensiktsmessig som grunnlag for vår konklusjon.

Ledelsens ansvar for årsregnskapet

Styret og daglig leder (ledelsen) er ansvarlige for å utarbeide årsregnskapet og for at det gir et rettviseende bilde i samsvar med regnskapslovens regler og god regnskapsskikk i Norge. Ledelsen er også ansvarlig for slik internkontroll som den finner nødvendig for å kunne utarbeide et årsregnskap som ikke inneholder vesentlig feilinformasjon, verken som følge av misligheter eller utilsiktede feil.

Ved utarbeidelsen av årsregnskapet må ledelsen ta standpunkt til selskapets evne til fortsatt drift og opplyse om forhold av betydning for fortsatt drift. Forutsetningen om fortsatt drift skal legges til grunn for årsregnskapet så lenge det ikke er sannsynlig at virksomheten vil bli avvirket.

Revisors oppgaver og plikter ved revisjonen av årsregnskapet

Vårt mål er å oppnå betryggende sikkerhet for at årsregnskapet som helhet ikke inneholder vesentlig feilinformasjon, verken som følge av misligheter eller utilsiktede feil, og å avgjøre en revisjonsberetning som inneholder vår konklusjon. Betryggende sikkerhet er en høy grad av sikkerhet, men ingen garanti for at en revisjon utført i samsvar med ISA-ene, alltid vil avdekke vesentlig feilinformasjon. Feilinformasjon kan oppstå som følge av misligheter eller utilsiktede feil. Feilinformasjon er å anse som vesentlig dersom den enkeltvis eller samlet med rimelighet kan forventes å påvirke de økonomiske beslutningene som brukerne foretar på grunnlag av årsregnskapet.

Deloitte AS and Deloitte Advokatfirma AS are the Norwegian affiliates of Deloitte NSE LLP, a member firm of Deloitte Touche Tohmatsu Limited, a UK private company limited by guarantee ("DTTL"). DTTL and each of its member firms are legally separate and independent entities. DTTL and Deloitte NSE LLP do not provide services to clients. Please see www.deloitte.com/about to learn more about our global network of member firms.

Deloitte Norway conducts business through two legally separate and independent limited liability companies; Deloitte AS, providing audit, consulting, financial advisory and risk management services, and Deloitte Advokatfirma AS, providing tax and legal services.

Registrert i Foretaksregisteret
Medlemmer av Den norske
Revisorforening
Organisasjonsnummer: 980 211 282



Deloitte.

Uavhengig revisors beretning
Hoyland Offshore AS

Som del av en revisjon i samsvar med ISA-ene, utøver vi profesjonelt skjønn og utviser profesjonell skepsis gjennom hele revisjonen. I tillegg:

- identifiserer og vurderer vi risikoen for vesentlig feilinformasjon i årsregnskapet, enten det skyldes misligheter eller utilsiktede feil. Vi utformer og gjennomfører revisjonshandlinger for å håndtere slike risikoer, og innhenter revisjonsbevis som er tilstrekkelig og hensiktsmessig som grunnlag for vår konklusjon. Risikoen for at vesentlig feilinformasjon som følge av misligheter ikke blir avdekket, er høyere enn for feilinformasjon som skyldes utilsiktede feil, siden misligheter kan innebære samarbeid, forfalskning, bevisste utelatelser, uriktige fremstillinger eller overstyring av internkontroll.
- opparbeider vi oss en forståelse av intern kontroll som er relevant for revisjonen, for å utforme revisjonshandlinger som er hensiktsmessige etter omstendighetene, men ikke for å gi uttrykk for en mening om effektiviteten av selskapets interne kontroll.
- evaluerer vi om de anvendte regnskapsprinsippene er hensiktsmessige og om regnskapsestimatene og tilhørende noteopplysninger utarbeidet av ledelsen er rimelige.
- konkluderer vi på om ledelsens bruk av fortsatt drift-forutsetningen er hensiktsmessig, og, basert på innhentede revisjonsbevis, hvorvidt det foreligger vesentlig usikkerhet knyttet til hendelser eller forhold som kan skape tvil av betydning om selskapets evne til fortsatt drift. Dersom vi konkluderer med at det eksisterer vesentlig usikkerhet, kreves det at vi i revisjonsberetningen henleder oppmerksomheten på tilleggsopplysningene i årsregnskapet, eller, dersom slike tilleggsopplysninger ikke er tilstrekkelige, at vi modifierer vår konklusjon. Våre konklusjoner er basert på revisjonsbevis innhentet frem til datoen for revisjonsberetningen. Etterfølgende hendelser eller forhold kan imidlertid medføre at selskapet ikke kan fortsette driften.
- evaluerer vi den samlede presentasjonen, strukturen og innholdet i årsregnskapet, inkludert tilleggsopplysningene, og hvorvidt årsregnskapet gir uttrykk for de underliggende transaksjonene og hendelsene på en måte som gir et rettviseende bilde.

Vi kommuniserer med styret blant annet om det planlagte innholdet i og tidspunkt for revisjonsarbeidet og eventuelle vesentlige funn i revisjonen, herunder vesentlige svakheter i intern kontroll som vi avdekker gjennom revisjonen.

Bergen, 6. mai 2025
Deloitte AS


Tord Teige
statsautorisert revisor
(elektronisk signert)



Uavhengig revisors beretning

Name	Date
Teige, Tord Arne Persson	2025-05-06

Identification

 bankID Teige, Tord Arne Persson



This document contains electronic signatures using EU-compliant PAdES - PDF
Advanced Electronic Signatures (Regulation (EU) No 910/2014 (eIDAS))