



ÅRSREGNSKAPET FOR REGNSKAPSÅRET 2022 - GENERELL INFORMASJON

Enheten

Organisasjonsnummer: 918 889 027
Organisasjonsform: Aksjeselskap
Foretaksnavn: Berema A/S
Forretningsadresse: Svarthagsveien 8
1543 VESTBY

Regnskapsår

Årsregnskapets periode: 01.01.2022 - 31.12.2022

Konsern

Morselskap i konsern: Nei

Regnskapsregler

Regler for små foretak benyttet: Ja
Benyttet ved utarbeidelsen av årsregnskapet til selskapet: Regnskapslovens alminnelige regler

Årsregnskapet fastsatt av kompetent organ

Bekreftet av representant for selskapet: Irene Fog
Dato for fastsettelse av årsregnskapet: 20.04.2023

Grunnlag for avgivelse

År 2022: Årsregnskapet er elektronisk innlevert
År 2021: Tall er hentet fra elektronisk innlevert årsregnskap fra 2022

Det er ikke krav til at årsregnskapet m.v. som sendes til Regnskapsregisteret er undertegnet. Kontrollen på at dette er utført ligger hos revisor/enhetens øverste organ. Sikkerheten ivaretas ved at innsender har rolle/rettighet for innsending av årsregnskapet via Altinn, og ved at det bekreftes at årsregnskapet er fastsatt av kompetent organ.

Brønnøysundregistrene, 03.07.2024



Resultatregnskap

Beløp i: NOK	Note	2022	2021
RESULTATREGNSKAP			
Inntekter			
Salgsinntekt	2	271 190 913	230 567 546
Annen driftsinntekt		251 996	
Sum inntekter		271 442 909	230 567 546
Kostnader			
Varekostnad		204 310 104	171 150 791
Lønnskostnad	3,6	24 170 456	23 711 394
Avskrivning på varige driftsmidler og immaterielle eiendeler	4,5	2 513 850	2 925 137
Annen driftskostnad	3	19 536 054	20 726 480
Sum kostnader		250 530 464	218 513 802
Driftsresultat		20 912 445	12 053 744
Finansinntekter og finanskostnader			
Annen renteinntekt		2 147	462
Valutagevinst			67 780
Sum finansinntekter		2 147	68 242
Annen rentekostnad		21 831	7 887
Valutatap		4 173 218	
Rentekostnad til foretak i samme konsern		499 415	82 143
Annen finanskostnad		162 632	150 039
Sum finanskostnader		4 857 096	240 069
Netto finans		-4 854 949	-171 827
Ordinært resultat før skattekostnad		16 057 496	11 881 917
Skattekostnad	7	3 546 207	2 622 533
Ordinært resultat etter skattekostnad		12 511 289	9 259 384
Årsresultat		12 511 289	9 259 384
Overføringer og disponeringer			
Avgitt konsernbidrag	10	7 800 000	8 970 000



Resultatregnskap

Beløp i: NOK	Note	2022	2021
Overført til (-fra) annen egenkapital		4 711 289	289 384
Sum overføringer og disponeringer		12 511 289	9 259 384



Balanse

Beløp i: NOK	Note	2022	2021
BALANSE - EIENDELER			
Anleggsmidler			
Immaterielle eiendeler			
Lisenser og software	4	3 589 364	1 115 870
Utsatt skattefordel	7	1 231 539	911 641
Sum immaterielle eiendeler		4 820 903	2 027 511
Varige driftsmidler			
Maskiner, inventar og transportmidler	5	3 834 609	4 520 129
Sum varige driftsmidler		3 834 609	4 520 129
Sum anleggsmidler		8 655 512	6 547 640
Omløpsmidler			
Varer			
Varer	8	57 103 887	40 483 285
Sum varer		57 103 887	40 483 285
Fordringer			
Kundefordringer		50 001 790	45 597 358
Andre fordringer og derivater		1 908 746	783 375
Konsernfordringer	11	57 724	1 734 594
Sum fordringer		51 968 260	48 115 327
Bankinnskudd, kontanter og lignende			
Bankinnskudd, kontanter og lignende		144 988	220 871
Sum bankinnskudd, kontanter og lignende		144 988	220 871
Sum omløpsmidler		109 217 135	88 819 483
SUM EIENDELER		117 872 647	95 367 123

BALANSE - EGENKAPITAL OG GJELD

Egenkapital



Balanse

Beløp i: NOK	Note	2022	2021
Innskutt egenkapital			
Aksjekapital	9	2 000 000	2 000 000
Sum innskutt egenkapital		2 000 000	2 000 000
Opptjent egenkapital			
Annen egenkapital	10	35 127 444	30 416 155
Sum opptjent egenkapital		35 127 444	30 416 155
Sum egenkapital		37 127 444	32 416 155
Sum langsiktig gjeld		0	0
Kortsiktig gjeld			
Leverandørgjeld		5 401 422	11 611 440
Betalbar skatt	7	1 911 566	671 342
Skyldige offentlige avgifter		10 368 764	9 244 496
Kortsiktig konserngjeld	11	42 120 109	20 827 441
Konsernbidrag	11	10 000 000	11 500 000
Annen kortsiktig gjeld		10 943 342	9 096 149
Sum kortsiktig gjeld		80 745 203	62 950 868
Sum gjeld		80 745 203	62 950 868
SUM EGENKAPITAL OG GJELD		117 872 647	95 367 023



Brønnøysundregistrene

ÅRSREGNSKAP FOR REGNSKAPSÅRET 2022 - GENERELL INFORMASJON

Journalnummer: 2023 558826

Enheten

Organisasjonsnummer: 918 889 027
Organisasjonsform: Aksjeselskap
Foretaksnavn: Berema A/S
Forretningsadresse: Svarthagsveien 8
1543 VESTBY

Regnskapsår

Årsregnskapets periode: 01.01.2022 - 31.12.2022

Konsern

Morselskap i konsern: Nei

Regnskapsregler

Regler for små foretak benyttet: Ja
Benyttet ved utarbeidelsen av
årsregnskapet til selskapet: Regnskapslovens alminnelige regler

Årsregnskapet fastsatt av kompetent organ

Bekreftet av representant for selskapet: Irene Fog
Dato for fastsettelse av årsregnskapet: 20.04.2023

Grunnlag for avgivelse

År 2022: Årsregnskap er elektronisk innlevert.
År 2021: Tall er hentet fra elektronisk innlevert årsregnskap fra 2022.

Det er ikke krav til at årsregnskapet m.v. som sendes til Regnskapsregisteret er undertegnet. Kontrollen på at dette er utført ligger hos revisor/enhetens øverste organ. Sikkerheten ivaretas ved at innsender har rolle/rettighet for innsending av årsregnskapet via Altinn, og ved at det bekreftes at årsregnskapet er fastsatt av kompetent organ.

Brønnøysundregistrene, 08.07.2023



Organisasjonsnr: 918 889 027
Berema A/S

RESULTATREGNSKAP

Beløp i: NOK	Note	2022	2021
RESULTATREGNSKAP			
Inntekter			
Salgsinntekt	2	271 190 913	230 567 546
Annen driftsinntekt		251 996	
Sum inntekter		271 442 909	230 567 546
Kostnader			
Varekostnad		204 310 104	171 150 791
Lønnskostnad	3,6	24 170 456	23 711 394
Avskrivning på varige driftsmidler og immaterielle eiendeler	4,5	2 513 850	2 925 137
Annen driftskostnad	3	19 536 054	20 726 480
Sum kostnader		250 530 464	218 513 802
Driftsresultat		20 912 445	12 053 744
Finansinntekter og finanskostnader			
Annen renteinntekt		2 147	462
Valutagevinst			67 780
Sum finansinntekter		2 147	68 242
Annen rentekostnad		21 831	7 887
Valutatap		4 173 218	
Rentekostnad til foretak i samme konsern		499 415	82 143
Annen finanskostnad		162 632	150 039
Sum finanskostnader		4 857 096	240 069
Netto finans		-4 854 949	-171 827
Ordinært resultat før skattekostnad			
Skattekostnad	7	16 057 496	11 881 917
Ordinært resultat etter skattekostnad		12 511 289	9 259 384
Årsresultat		12 511 289	9 259 384
Overføringer og disponeringer			
Avgitt konsernbidrag	10	7 800 000	8 970 000
Overført til (-fra) annen egenkapital		4 711 289	289 384
Sum overføringer og disponeringer		12 511 289	9 259 384



Organisasjonsnr: 918 889 027
Berema A/S

BALANSE

Beløp i: NOK **Note** **2022** **2021**

BALANSE - EIENDELER

Anleggsmidler

Immaterielle eiendeler

Lisenser og software	4	3 589 364	1 115 870
Utsatt skattefordel	7	1 231 539	911 641
Sum immaterielle eiendeler		4 820 903	2 027 511

Varige driftsmidler

Maskiner, inventar og transportmidler	5	3 834 609	4 520 129
Sum varige driftsmidler		3 834 609	4 520 129

Sum anleggsmidler

		8 655 512	6 547 640
--	--	------------------	------------------

Omløpsmidler

Varer

Varer	8	57 103 887	40 483 285
Sum varer		57 103 887	40 483 285

Fordringer

Kundefordringer		50 001 790	45 597 358
Andre fordringer og derivater		1 908 746	783 375
Konsernfordringer	11	57 724	1 734 594
Sum fordringer		51 968 260	48 115 327

Bankinnskudd, kontanter og lignende

Bankinnskudd, kontanter og lignende		144 988	220 871
Sum bankinnskudd, kontanter og lignende		144 988	220 871

Sum omløpsmidler

		109 217 135	88 819 483
--	--	--------------------	-------------------

SUM EIENDELER

		117 872 647	95 367 123
--	--	--------------------	-------------------

BALANSE - EGENKAPITAL OG GJELD

Egenkapital

Innskutt egenkapital

Aksjekapital	9	2 000 000	2 000 000
Sum innskutt egenkapital		2 000 000	2 000 000

Opptjent egenkapital

Annen egenkapital	10	35 127 444	30 416 155
Sum opptjent egenkapital		35 127 444	30 416 155



Sum egenkapital		37 127 444	32 416 155
Sum langsiktig gjeld		0	0
Kortsiktig gjeld			
Leverandørgjeld		5 401 422	11 611 440
Betalbar skatt	7	1 911 566	671 342
Skyldige offentlige avgifter		10 368 764	9 244 496
Kortsiktig konserngjeld	11	42 120 109	20 827 441
Konsernbidrag	11	10 000 000	11 500 000
Annen kortsiktig gjeld		10 943 342	9 096 149
Sum kortsiktig gjeld		80 745 203	62 950 868
Sum gjeld		80 745 203	62 950 868
SUM EGENKAPITAL OG GJELD		117 872 647	95 367 023



Organisasjonsnr: 918 889 027
Berema A/S

NOTEOPPLYSNINGER - SELSKAP - alle poster oppgitt i hele tall

Note

Antall årsverk i regnskapsåret
19.00

Sum Beløp

Balanseført verdi 31.12. Varige driftsmidler Immaterielle eiend.

Konsernregnskap

Morselskapet sitt navn

Forretningskontor for morselskapet

Begrunnelse for at datterselskap er utelatt fra konsolideringen

Samlet beløp - tilknyttet selskap Årets Fjorårets

Samlet beløp - foretak i samme konsern Årets Fjorårets

Samlet beløp - foretak i samme konsern Årets Fjorårets

Samlet beløp - felles kontrollert virksomhet Årets Fjorårets

Pantstillelse Beløp

Beholdning av egne aksjer Antall Pålydende Andel av aksjek.



Building a better
working world

Statsautoriserte revisorer
Ernst & Young AS

Dronning Eufemias gate 6a, 0191 Oslo
Postboks 1156 Sentrum, 0107 Oslo

Foretaksregisteret: NO 976 389 387 MVA
Tlf: +47 24 00 24 00

www.ey.no
Medlemmer av Den norske Revisorforening

UAVHENGIG REVISORS BERETNING

Til generalforsamlingen i Berema AS

Konklusjon

Vi har revidert årsregnskapet for Berema AS som består av balanse per 31. desember 2022, resultatregnskap og kontantstrømpoppstilling for regnskapsåret avsluttet per denne datoen og noter til årsregnskapet, herunder et sammendrag av viktige regnskapsprinsipper.

Etter vår mening oppfyller årsregnskapet gjeldende lovkrav og gir et rettviseende bilde av selskapets finansielle stilling per 31. desember 2022 og av dets resultater og kontantstrømmer for regnskapsåret avsluttet per denne datoen i samsvar med regnskapslovens regler og god regnskapsskikk i Norge.

Grunnlag for konklusjon

Vi har gjennomført revisjonen i samsvar med International Standards on Auditing (ISA-ene). Våre oppgaver og plikter i henhold til disse standardene er beskrevet nedenfor under *Revisors oppgaver og plikter ved revisjonen av årsregnskapet*. Vi er uavhengige av selskapet i samsvar med kravene i relevante lover og forskrifter i Norge og *International Code of Ethics for Professional Accountants* (inkludert internasjonale uavhengighetsstandarder) utstedt av International Ethics Standards Board for Accountants (IESBA-reglene), og vi har overholdt våre øvrige etiske forpliktelser i samsvar med disse kravene. Innhentet revisjonsbevis er etter vår vurdering tilstrekkelig og hensiktsmessig som grunnlag for vår konklusjon.

Øvrig informasjon

Øvrig informasjon omfatter informasjon i selskapets årsrapport bortsett fra årsregnskapet og den tilhørende revisjonsberetningen. Styret og administrerende direktør (ledelsen) er ansvarlig for den øvrige informasjonen. Vår konklusjon om revisjonen av årsregnskapet dekker ikke den øvrige informasjonen, og vi attesterer ikke den øvrige informasjonen.

I forbindelse med revisjonen av årsregnskapet er det vår oppgave å lese den øvrige informasjonen med det formål å vurdere om årsberetningen inneholder de opplysninger som skal gis i henhold til gjeldende lovkrav og hvorvidt det foreligger vesentlig inkonsistens mellom den øvrige informasjonen og årsregnskapet eller kunnskap vi har opparbeidet oss under revisjonen, eller hvorvidt den tilsynelatende inneholder vesentlig feilinformasjon. Dersom vi konkluderer med at den øvrige informasjonen inneholder vesentlig feilinformasjon eller ikke inneholder de opplysninger som skal gis i henhold til gjeldende lovkrav, er vi pålagt å rapportere det.

Vi har ingenting å rapportere i så henseende, og vi mener at årsberetningen er konsistent med årsregnskapet og inneholder de opplysninger som skal gis i henhold til gjeldende lovkrav.

Ledelsens ansvar for årsregnskapet

Ledelsen er ansvarlig for å utarbeide årsregnskapet og for at det gir et rettviseende bilde i samsvar med regnskapslovens regler og god regnskapsskikk i Norge. Ledelsen er også ansvarlig for slik intern kontroll som den finner nødvendig for å kunne utarbeide et årsregnskap som ikke inneholder vesentlig feilinformasjon, verken som følge av misligheter eller feil.

Ved utarbeidelsen av årsregnskapet må ledelsen ta standpunkt til selskapets evne til fortsatt drift og opplyse om forhold av betydning for fortsatt drift. Forutsetningen om fortsatt drift skal legges til grunn for årsregnskapet med mindre ledelsen enten har til hensikt å avvikle selskapet eller virksomheten, eller ikke har noe annet realistisk alternativ.



Building a better
working world

Revisors oppgaver og plikter ved revisjonen av årsregnskapet

Vårt mål er å oppnå betryggende sikkerhet for at årsregnskapet som helhet ikke inneholder vesentlig feilinformasjon, verken som følge av misligheter eller feil, og å avgi en revisjonsberetning som inneholder vår konklusjon. Betryggende sikkerhet er en høy grad av sikkerhet, men ingen garanti for at en revisjon utført i samsvar med ISA-ene, alltid vil avdekke vesentlig feilinformasjon. Feilinformasjon kan skyldes misligheter eller feil og er å anse som vesentlig dersom den enkeltvis eller samlet med rimelighet kan forventes å påvirke de økonomiske beslutningene som brukerne foretar på grunnlag av årsregnskapet.

Som del av en revisjon i samsvar med ISA-ene, utøver vi profesjonelt skjønn og utviser profesjonell skepsis gjennom hele revisjonen. I tillegg:

- identifiserer og vurderer vi risikoen for vesentlig feilinformasjon i årsregnskapet, enten det skyldes misligheter eller feil. Vi utformer og gjennomfører revisjonshandlinger for å håndtere slike risikoen, og innhenter revisjonsbevis som er tilstrekkelig og hensiktsmessig som grunnlag for vår konklusjon. Risikoen for at vesentlig feilinformasjon som følge av misligheter ikke blir avdekket, er høyere enn for feilinformasjon som skyldes feil, siden misligheter kan innebære samarbeid, forfalskning, bevisste utelatelser, uriktige fremstillinger eller overstyring av intern kontroll.
- opparbeider vi oss en forståelse av den interne kontrollen som er relevant for revisjonen, for å utforme revisjonshandlinger som er hensiktsmessige etter omstendighetene, men ikke for å gi uttrykk for en mening om effektiviteten av selskapets interne kontroll.
- evaluerer vi om de anvendte regnskapsprinsippene er hensiktsmessige og om regnskapsestimater og tilhørende noteopplysninger utarbeidet av ledelsen er rimelige.
- konkluderer vi på om ledelsens bruk av fortsatt drift-forutsetningen er hensiktsmessig, og, basert på innhentede revisjonsbevis, hvorvidt det foreligger vesentlig usikkerhet knyttet til hendelser eller forhold som kan skape betydelig tvil om selskapets evne til fortsatt drift. Dersom vi konkluderer med at det eksisterer vesentlig usikkerhet, kreves det at vi i revisjonsberetningen henleder oppmerksomheten på tilleggsopplysningene i årsregnskapet, eller, dersom slike tilleggsopplysninger ikke er tilstrekkelige, at vi modifiserer vår konklusjon. Våre konklusjoner er basert på revisjonsbevis innhentet frem til datoen for revisjonsberetningen. Etterfølgende hendelser eller forhold kan imidlertid medføre at selskapet ikke kan fortsette driften.
- evaluerer vi den samlede presentasjonen, strukturen og innholdet i årsregnskapet, inkludert tilleggsopplysningene, og hvorvidt årsregnskapet gir uttrykk for de underliggende transaksjonene og hendelsene på en måte som gir et rettviseende bilde.

Vi kommuniserer med styret blant annet om det planlagte omfanget av og tidspunktet for revisjonsarbeidet og eventuelle vesentlige funn i revisjonen, herunder vesentlige svakheter i den interne kontrollen som vi avdekker gjennom revisjonen.

Oslo, 16.05.23
ERNST & YOUNG AS

Revisjonsberetningen er signert elektronisk

Tommy Romskaug
statsautorisert revisor

Uavhengig revisors beretning - Berema A/S 2022

A member firm of Ernst & Young Global Limited

Pennco document key: S4015-FYEQN-FOE4G-X6GAN-Q1X4H-QXCMF



PENNEO

Signaturene i dette dokumentet er juridisk bindende. Dokument signert med "Penneo"™ - sikker digital signatur.
De signerende parter sin identitet er registrert, og er listet nedenfor.

"Med min signatur bekrefter jeg alle datoer og innholdet i dette dokument."

Tommy Romskaug

Partner

Serienummer: 9578-5992-4-2914925

IP: 178.74.xxx.xxx

2023-05-16 20:04:36 UTC



Penneo Dokumentnøkket: S4015-FYEQN-FOE4G-X6GAN-Q1X4H-QXCMF

Dokumentet er signert digitalt, med **Penneo.com**. Alle digitale signatur-data i dokumentet er sikret og validert av den datamaskin-utregnede hash-verdien av det opprinnelige dokument. Dokumentet er låst og tids-stemplet med et sertifikat fra en betrodd tredjepart. All kryptografisk bevis er integrert i denne PDF, for fremtidig validering (hvis nødvendig).

Hvordan bekrefter at dette dokumentet er originalen?

Dokumentet er beskyttet av ett Adobe CDS sertifikat. Når du åpner dokumentet i

Adobe Reader, skal du kunne se at dokumentet er sertifisert av **Penneo e-signature service <penneo@penneo.com>**. Dette garanterer at innholdet i dokumentet ikke har blitt endret.

Det er lett å kontrollere de kryptografiske beviser som er lokalisert inne i dokumentet, med Penneo validator - <https://penneo.com/validator>



Årsregnskap

Berema AS

2022



Berema AS Resultatregnskap

NOTE	DRIFTSINNEKTER OG DRIFTSKOSTNADER	2022	2021
2	Salgsinntekt	271 190 913	230 567 546
	Annen driftsinntekt	251 996	
	Sum driftsinntekter	271 442 909	230 567 546
	Varekostnad	204 310 104	171 150 791
3,6	Lønnskostnad	24 170 456	23 711 394
4,5	Avskrivning på varige driftsmidler og immaterielle eiendeler	2 513 850	2 925 137
3	Annen driftskostnad	19 536 054	20 726 480
	Sum driftskostnader	250 530 465	218 513 802
	Driftsresultat	20 912 444	12 053 744
	FINANSINNEKTER OG FINANSKOSTNADER		
	Annen renteinntekt	2 147	462
	Valutagevinst/tap (netto)	4 173 218	67 780
	Annen rentekostnad	21 831	7 887
	Rentekostnad til foretak i samme konsern	499 415	82 143
	Annen finanskostnad	162 631	150 039
	Netto finansresultat	-4 854 948	-171 827
	Årsresultat før skattekostnad	16 057 496	11 881 917
7	Skattekostnad	-3 546 207	-2 622 533
	ÅRSRESULTAT	12 511 289	9 259 384
	OVERFØRINGER		
10	Avgitt konsernbidrag	7 800 000	8 970 000
	Overført til (-fra) annen egenkapital	4 711 289	289 384
	Sum overføringer	12 511 289	9 259 384



Berema AS

Balanse pr 31. desember

NOTE	EIENDELER	2022	2021
	Anleggsmidler		
	Immaterielle eiendeler		
4	Lisenser og software	3 589 364	1 115 870
7	Utsatt skattefordel	1 231 539	911 641
	Sum immaterielle eiendeler	4 820 903	2 027 511
	Varige driftsmidler		
5	Maskiner, inventar og transportmidler	3 834 609	4 520 129
	Sum varige driftsmidler	3 834 609	4 520 129
	Sum anleggsmidler	8 655 512	6 547 640
	Omløpsmidler		
8	Varer	57 103 887	40 483 285
	Fordringer		
	Kundefordringer	50 001 790	45 597 358
11	Fordringer på konsernselskap	57 725	1 734 594
	Andre fordringer og derivater	1 908 746	783 375
	Sum fordringer	51 968 261	48 115 327
	Bankinnskudd, kontanter og lignende	144 988	220 871
	Sum omløpsmidler	109 217 135	88 819 483
	SUM EIENDELER	117 872 647	95 367 123



Berema AS
Balanse pr 31. desember

NOTE	EGENKAPITAL OG GJELD	2022	2021
	Egenkapital		
	Innskutt egenkapital		
9	Aksjekapital	2 000 000	2 000 000
	Sum innskutt egenkapital	2 000 000	2 000 000
	Opptjent egenkapital		
10	Annen egenkapital	35 127 444	30 416 155
	Sum opptjent egenkapital	35 127 444	30 416 155
	Sum egenkapital	37 127 444	32 416 155
	Gjeld		
	Annen langsiktig gjeld		
11	Gjeld til konsernselskap	0	0
	Sum annen langsiktig gjeld	0	0
	Kortsiktig gjeld		
	Leverandørgjeld	5 401 422	11 611 440
7	Betalbar skatt	1 911 566	671 342
	Skyldige offentlige avgifter	10 368 764	9 244 596
11	Gjeld til konsernselskaper	42 120 109	20 827 441
11	Konsernbidrag	10 000 000	11 500 000
11	Utbytte	0	-
	Annen kortsiktig gjeld	10 943 343	9 096 149
	Sum kortsiktig gjeld	80 745 203	62 950 968
	Sum gjeld	80 745 203	62 950 968
	SUM EGENKAPITAL OG GJELD	117 872 647	95 367 123


Vestby, 20.04.23


Thomas Dahlgren (26. apr. 2023 22:27 GMT+2)

Thomas Dahlgren
Styrets leder



Bert Derom
Styremedlem



Kristof Gijbels
Daglig leder



Berema AS

Kontantstrømoppstilling

	2022	2021
KONTANTSTRØMMER FRA OPERASJONELLE AKTIVITETER:		
Årsresultat før skattekostnad	16 057 496	11 881 917
Periodens betalte skatt	-425 850	-6 790
Ordinære avskrivninger	2 513 850	2 925 137
Nedskrivninger varige driftsmidler	0	0
Endring pensjonsavsetning uten kontanteffekt	0	0
Effekt av valutakursendringer	0	0
Tap/gevinst ved salg av anleggsmidler	-251 996	0
Poster klassifisert som investerings- eller finansieringsaktiviteter		
Endring i varer	-16 620 602	-6 038 246
Endring i kundefordringer	-4 404 432	14 966 399
Endring i leverandørgjeld	-6 210 018	857 505
Endringer i konsernmellomværender	22 969 537	-2 131 560
Endring i andre omløpsmidler og andre gjeldsposter	1 845 690	-6 803 330
Netto kontantstrømmer fra operasjonelle aktiviteter	15 473 675	15 651 032
KONTANTSTRØMMER FRA INVESTERINGSAKTIVITETER:		
Innbetalinger ved salg av varige driftsmidler	590 000	0
Utbetalinger ved kjøp av varige driftsmidler	-1 617 188	-758 225
Innbetalinger ved salg av immaterielle eiendeler	0	0
Utbetalinger ved kjøp av immaterielle eiendeler	-3 022 640	0
Netto kontantstrøm fra investeringsaktiviteter	-4 049 828	-758 225
KONTANTSTRØMMER FRA FINANSIERINGSAKTIVITETER:		
Utbetalinger av utbytte	0	-9 700 000
Utbetaling av konsernbidrag	-11 500 000	-5 300 000
Netto kontantstrøm fra finansieringsaktiviteter	-11 500 000	-15 000 000
Netto endring i bankinnskudd	-76 153	-107 193
Beholdning av bankinnskudd pr 01.01.	221 141	328 334
Beholdning av bankinnskudd pr 31.12.	144 988	221 141



Berema AS

Noter til regnskapet 2022

Note 1 Regnskapsprinsipper

Årsregnskapet er satt opp i samsvar med regnskapsloven av 1998 og god regnskapsskikk i Norge.

Hovedregel for vurdering og klassifisering av eiendeler og gjeld

Eiendeler bestemt til varig eie eller bruk er klassifisert som anleggsmidler. Andre eiendeler er klassifisert som omløpsmidler. Fordringer som skal tilbakebetales innen et år er klassifisert som omløpsmidler. Ved klassifisering av kortsiktig og langsiktig gjeld er tilsvarende kriterier lagt til grunn.

Omløpsmidler vurderes til laveste av anskaffelseskost og virkelig verdi.

Anleggsmidler vurderes til anskaffelseskost, men nedskrives til gjenvinnbart beløp dersom dette er lavere enn bokført verdi, og verdifallet forventes ikke å være forbigående. Anleggsmidler med begrenset økonomisk levetid avskrives planmessig.

Annen langsiktig gjeld og kortsiktig gjeld er vurdert til pålydende beløp.

Eiendeler og gjeld i utenlandsk valuta

Pengeposter i utenlandsk valuta er i balansen omregnet til balansedagens kurs. Valutaterminkontrakter er balanseført til virkelig verdi på balansedagen.

Varer

Varer er vurdert til laveste av anskaffelseskost etter FIFO-metoden og netto salgsverdi. Kostpris for innkjøpte varer er anskaffelseskost. Årets varekostnad består av kostpris solgte varer med tillegg av nedskrivning i samsvar med god regnskapsskikk ved årets slutt.

Inntekter

Inntekt regnskapsføres når den er opptjent, altså når både risiko og kontroll i hovedsak er overført til kunden. Dette vil normalt være tilfellet når varen er levert til kunden. Driftsinntekter er fratrukket merverdiavgift, rabatter, bonuser og fakturerte fraktkostnader.

Fordringer

Kundefordringer og andre fordringer er oppført til pålydende etter fradrag for avsetning til forventet tap. Avsetning til tap gjøres på grunnlag av en individuell vurdering av de enkelte fordringene.

Bankinnskudd, kontanter og lignende

Bankinnskudd, kontanter og lignende inkluderer kontanter, bankinnskudd og andre betalingsmidler med forfallsdato som er kortere enn tre måneder fra anskaffelse.

Kostnader

Kostnader regnskapsføres som hovedregel i samme periode som tilhørende inntekt. I de tilfeller det ikke er en klar sammenheng mellom utgifter og inntekter fastsettes fordelingen etter skjønnsmessige kriterier. Øvrige unntak fra sammenstillingsprinsippet er angitt der det er aktuelt.

Skatter

Skattekostnaden sammenstilles med regnskapsmessig resultat før skatt. Skatt knyttet til egenkapitaltransaksjoner er ført mot egenkapitalen. Skattekostnaden består av betalbar skatt (skatt på årets direkte skattepliktige inntekt) og endring i netto utsatt skatt. Utsatt skatt og utsatt skattefordel er presentert netto i balansen.



Ytelser til ansatte

Selskapets pensjonsforpliktelser følger reglene i lov om innskuddspensjon hvorefter selskapet har forpliktet seg til å yte årlige pensjonsinnskudd til den enkelte ansattes pensjonskapital. Innskuddene kostnadsføres som lønnskostnad.

Kontantstrømoppstilling

Kontantstrømoppstillingen er utarbeidet etter den indirekte metoden. Kontanter og kontantekvivalenter omfatter kontanter, bankinnskudd og andre kortsiktige, likvide plasseringer som umiddelbart og med uvesentlig kursrisiko kan konverteres til kjente kontantbeløp og med forfallsdato kortere enn tre måneder fra anskaffelsesdato.

Finansiell risiko

Den finansielle risikoen knytter seg hovedsakelig til valutautviklingen. Selskapet kjøper det vesentligste av sine varer for videresalg i utenlandsk valuta. Som følge av dette kan selskapets resultat bli vesentlig påvirket av endringer i valutakursen mellom NOK og den aktuelle valuta. Kredittisikoen vurderes som lav. Kredittsalget knytter seg til salget til fagforhandlere. Selskapet har etablert gode rutiner for innvilgelse av kreditt og oppfølging av utestående fordringer. Likviditetsrisikoen vurderes som lav. Selskapet inngår i Atlas Copco's konsernkontoordning.

Endring av regnskapsprinsipp og sammenligningstall

Det har ikke vært endringer i regnskapsprinsipper som påvirker regnskapet.

Note 2 Salgsinntekter

Selskapets omsetning skjer i all hovedsak i Norge. Selskapets salginntekt knyttes til leveranse av park- og hagemaskiner hvor salget hovedsakelig skjer til fagforhandlere.

Note 3 Lønnskostnad, antall ansatte, godtgjørelser, lån til ansatte mm

Lønnskostnad	2022	2021
Lønn	16 920 221	15 790 374
Folketrygdavgift	2 791 430	2 855 215
Pensjonskostnader	1 586 860	1 354 901
Andre ytelser	2 871 945	3 710 904
Sum	24 170 456	23 711 394

Antall årsverk sysselsatt i regnskapsåret 19 17

Aksjebasert betaling

Kostnadsført aksjebasert betaling	2022	2021
Lønnskostnad	-	1 951 742

Ytelser til ledende personer	Lønn	Annen godtgjørelse
Daglig leder	979.549	378.892
Bonus vedr. 2021, utbetalt i 2022 utgjorde kr. 71.693		

Det er ikke gitt lån/sikkerhetsstillelser til daglig leder eller styret.

Revisor

Godtgjørelse til Ernst & Young AS og samarbeidende selskaper fordeler seg slik:

	2022	2021
Lovpålagt revisjon	168 825	167 485
Skatterådgivning	50 920	50 000
	219 745	217 485



Note 4 Immaterielle eiendeler

	Software	Software AUU	Sum
Anskaffelseskost 01.01.22	3 518 050	-	3 518 050
Tilgang	-	3 022 640	3 022 640
Avgang	-	-	-
Anskaffelseskost 31.12.22	3 518 050	3 022 640	6 540 690
Akk. avskrivninger 01.01.22	-2 402 180	-	-2 402 180
Årets avskrivninger	-549 146	-	-549 146
Avgang	-	-	-
Akk. avskrivninger 31.12.22	-2 951 326	-	-2 951 326
Bokført verdi pr. 31.12.22	566 724	3 022 640	3 589 364
Økonomisk levetid	3 år	-	
Avskrivningsplan	lineær		

Note 5 Varige driftsmidler

	Transport- midler	Kontor Utstyr	EDB Utstyr	Sum
Anskaffelseskost 01.01.22	6 343 521,0	957 650,0	8 049 802	15 350 973
Tilgang kjøpte driftsmidler	635 000,0	-	982 188	1 617 188
Tilgang egentilv. driftsmidler	-	-	-	-
Avgang	-1 004 040,0	-	-	-1 004 040
Anskaffelseskost 31.12.22	5 974 481,0	957 650,0	9 031 990	15 964 121
Akk. avskrivninger 01.01.22	-3 820 945,0	-957 650,0	-6 052 249	-10 830 844
Årets avskrivninger	-926 590,0	-	-1 038 114	-1 964 704
Avgang	666 036,0	-	-	666 036
Akk. avskrivninger 31.12.22	-4 081 499,0	-957 650,0	-7 090 363	-12 129 512
Bokført verdi pr. 31.12.22	1 892 982,0	-	1 941 627	3 834 609
Økonomisk levetid	5 år	5-10 år	3,3 år	
Avskrivningsplan	lineær	lineær	lineær	

Note 6 Pensjonskostnader, -midler og -forpliktelser

Foretaket er pliktig til å ha tjenestepensjonsordning etter lov om obligatorisk tjenestepensjon, og har pensjonsordning som tilfredsstillere kravene i denne loven.

Pensjonskostnad	2022	2021
Kostnadsført innskuddspensjon	1 586 860	1 354 901
Netto pensjonskostnad	1 586 860	1 354 901



Note 7 Skattekostnad

Grunnlag for skattekostnad, endring i utsatt skatt og betalbar skatt	2022	2021
Resultat før skattekostnad	16 057 496	11 881 917
Permanente forskjeller	61 488	38 686
Grunnlag for årets skattekostnad		
Totale endring i midlertidige forskjeller	2 569 951	2 630 950
Grunnlag for betalbar skatt i resultatregnskapet	18 688 935	14 551 553
+/- Mottatt/avgitt konsernbidrag	-10 000 000	-11 500 000
Skattepliktig inntekt (grunnlag for betalbar skatt i balansen)	8 688 935	3 051 553

Årets skattekostnad fremkommer slik:	2022	2021
Betalbar skatt	4 111 595	3 201 342
Endring i utsatt skatt ført over resultatregnskap	-319 897	-578 809
Skatt på egenkapitalført aktuariemessig gevinst/tap pensjon		
Virkning av endring i skatteregler	-	-
Feil fra tidligere år	-245 491	-
Skattekostnad	3 546 207	2 622 533

Betalbar skatt i balansen fremkommer som følger:	2022	2021
Årets betalbare skattekostnad	4 111 566	3 201 342
Skatt på avgitt konsernbidrag	-2 200 000	-2 530 000
For lite/mye avsatt skatt tidligere år		
Betalbar skatt i balansen	1 911 566	671 342

Midlertidige forskjeller:	2022	2021
Driftsmidler	-864 416	-1 432 525
Varer	-2 740 382	-940 792
Fordringer	-1 178 145	-1 070 506
Valutakontrakter		-
Pensjonsforpliktelse		-
Avsetninger	-814 959	-700 000
Sum midlertidige forskjeller	-5 597 903	-4 143 824
Netto utsatt fordel(-)/forpl. i balansen (2022: 22%, 2021: 22%)	-1 231 539	-911 641

Utsatt skattefordel er oppført med utgangspunkt i fremtidig inntekt.

Note 8 Varer

	2022	2021
Ferdigvarer til kostpris	59 844 269	41 424 077
Nedskrivning for ukurans	2 740 382	940 792
Sum	57 103 887	40 483 285

Note 9 Aksjekapital og aksjonærinformasjon

Aksjekapitalen i selskapet pr 31.12.22 består av følgende aksjeklasser:

	Antall	Pålydende	Bokført
Atlas Copco AS	2 000	1 000	2 000 000
Sum	2 000		2 000 000

Samtlige aksjer eies av Atlas Copco AS. Alle aksjer er av samme aksjeklasse.



Note 10 Egenkapital

Egenkapital	Aksje kapital	Annen egenkapital	Sum
Egenkapital 01.01.22	2 000 000	30 416 155,00	32 416 155,00
<u>Årets endring i egenkapital:</u>			
Avgitt utbytte		-	-
Avgitt konsernbidrag	-	-7 800 000,00	-7 800 000,00
Årets resultat	-	12 511 289,00	12 511 289,00
Egenkapital 31.12.22	2 000 000	35 127 444,00	37 127 444,00

Note 11 Mellomværende Konsernselskap

Fordringer / gjeld på konsernselskap består av følgende poster

Fordringer på konsernselskap	2022	2021
Bankkonto tilknyttet Atlas Copco konsernkonto ¹	-	1 678 974
Andre konsernmellomværende	57 725	55 620
Sum	57 725	1 734 594

Gjeld til konsernselskaper	2022	2021
Bankkonto tilknyttet Atlas Copco konsernkonto ¹	42 120 109	20 827 441
	42 120 109	20 827 441

Konsernbidrag	2022	2021
Konsernbidrag avgitt til morselskap Atlas Copco AS	10 000 000	11 500 000
Sum	10 000 000	11 500 000

¹ Selskapets bankkonto som inngår i Atlas Copco's konsernkontosystem er klassifisert som fordring / gjeld til morselskap. Morselskap er i henhold til avtalen konsernkontoehaver, mens øvrige konsernselskap er under-kontoehavere. Banken kan avregne trekk og innestående mot hverandre slik at nettoposisjonen representerer mellomværende mellom banken og konsernkontoehaver.

Note 12 Skattetrekksgaranti

Selskapet har etablert en skattetrekksgaranti som dekker skyldig skattetrekk for ansatte. Skattetrekksgarantien er begrenset oppdad til kr. 1.300.000,-

Note 13 Hendelser etter balansedagen

Det har ikke inntruffet vesentlige forhold etter regnskapsårets utgang som har betydning for regnskapsåret 2022.













Berema - Annual accounts 2022 (update)

Endelig revisjonsrapport

2023-04-27

Opprettet:	2023-04-26
Av:	kristof gjibels (kristof.gjibels@berema.no)
Status:	Signert
Transaksjons-ID:	CBJCHBCAABAAD3FnwFO-t7tjZEt4K1gBkhG4IVv_i7dH

"Berema - Annual accounts 2022 (update)"-historikk

-  Dokument opprettet av kristof gjibels (kristof.gjibels@berema.no)
2023-04-26 - 17:19:29 GMT
-  Dokument sendt via e-post til kristof gjibels (kristof.gjibels@berema.no) for signering
2023-04-26 - 17:22:56 GMT
-  Dokument e-signert av kristof gjibels (kristof.gjibels@berema.no)
Signaturdato: 2023-04-26 - 17:23:23 GMT - Tidskilde: server
-  Dokument sendt via e-post til thomas.dahlgren@atlascopco.com for signering
2023-04-26 - 17:23:25 GMT
-  E-postmelding vist av thomas.dahlgren@atlascopco.com
2023-04-26 - 20:27:10 GMT
-  Underskriver thomas.dahlgren@atlascopco.com oppga navn ved signering som Thomas Dahlgren
2023-04-26 - 20:27:53 GMT
-  Dokument e-signert av Thomas Dahlgren (thomas.dahlgren@atlascopco.com)
Signaturdato: 2023-04-26 - 20:27:55 GMT - Tidskilde: server
-  Dokument sendt via e-post til bert.derom@atlascopco.com for signering
2023-04-26 - 20:27:56 GMT
-  E-postmelding vist av bert.derom@atlascopco.com
2023-04-27 - 15:53:40 GMT
-  Underskriver bert.derom@atlascopco.com oppga navn ved signering som Bert Derom
2023-04-27 - 15:54:00 GMT
-  Dokument e-signert av Bert Derom (bert.derom@atlascopco.com)
Signaturdato: 2023-04-27 - 15:54:02 GMT - Tidskilde: server



Adobe Acrobat Sign



✔ Avtale fullført.

2023-04-27 - 15:54:02 GMT



Adobe Acrobat Sign



berema.

Berema AS Årsberetning 2022

Virksomhetens art og tilholdssted

Berema AS er et heleid datterselskap av Atlas Copco AS. Selskapet holder til i leide lokaler i Svarthagsveien 8, 1543 Vestby i Nordre Follo kommune.

Selskapet importerer og distribuerer maskiner og utstyr til jord- og hagebruk samt til bygg og anleggsvirksomhet. Produktene kommer fra kjente leverandører, flere av produktene er markedsledere.

Selskapets styre har i 2022 bestått av:

Thomas Dahlgren, styreleder

Bert Derom, styremedlem

Selskapet har ikke tegnet ansvarsforsikring for styrets medlemmer eller daglig leder for 2022.

Fortsatt drift

I samsvar med regnskapsloven § 3-3 a bekreftes det at forutsetningene om fortsatt drift er til stede. Til grunn for antagelsene ligger selskapets egenkapital pr. 31.12.2022 samt resultatprognoser for 2023. Det forventes at selskapet også i årene fremover vil ha tilfredsstillende økonomiske resultater.

Fremtidig utvikling

Selskapet forventer et tilfredsstillende resultat også for 2023. Selskapet leverer premium produkter som er vel ansett i markedet. Det jobbes kontinuerlig med å sørge for at produktene fortsetter å være relevante på et marked med økende fokus på det grønne skiftet.

Redegjørelse for årsregnskapet

Salgsinntektene var i 2022 var på 271,19 mill. kr. mot 230,57 mill. kr. i 2021.

Årets resultat etter skatt ble et overskudd på 12,51 mill. kr. mot 9,26 mill. kr. i 2021.

Styret mener at årsregnskapet gir et rettviseende bilde av selskapets eiendeler og gjeld, finansielle stilling og resultat.

Finansiell risiko

Markedsrisiko

Selskapet kjøper det vesentligste av sine varer for videresalg i utenlandsk valuta.

Som følge av dette kan selskapets resultat bli vesentlig påvirket av endringer i valutakursen mellom NOK og den aktuelle valuta. Selskapets primære risiko er markedet for selskapets produkter i Norge.

Våre viktigste produkter er sesongvarer.



berema.

Kreditrisiko

Risiko for at motparter ikke har økonomisk evne til å oppfylle sine forpliktelser anses lav, da det historisk sett har vært lite tap på fordringer. Brutto kreditrisiko på balansedagen utgjør 51,97 mill. kr. som er en økning fra 48,12 mill. kr. i 2021.

Likviditetsrisiko

Likviditeten i selskapet vurderes som god. Selskapet inngår i Atlas Copco's konsernkontoordning.

Arbeidsmiljø, personale og ytre miljø

Arbeidsmiljøet betraktes som godt, og det er ikke iverksatt spesielle tiltak i denne sammenheng.

Sykefraværet i 2022 har vært på totalt 532,5 dager, som utgjør 13 % av total arbeidstid.

Det har ikke forekommet skader eller ulykker av vesentlig betydning.

Selskapets virksomhet og produkter medfører ikke noen betydelig påvirkning av det ytre miljøet.

Likestilling

Selskapet har som mål å være en arbeidsplass der det råder full likestilling mellom kvinner og menn. Av selskapets 19 ansatte er 7 kvinner.

Redegjørelse for aktsomhetsvurdering etter åpenhetsloven

Selskapet vil offentliggjøre aktsomhetsvurdering etter åpenhetsloven i en redegjørelse som blir gjort tilgjengelig på selskapets hjemmeside, senest 30.juni 2023.

Årsresultat og disponeringer

Årets resultat foreslås disponert som følger:

Overført til annen egenkapital:	kr. 4.711.290
Avsatt til konsernbidrag:	kr. 7.800.000
Totalt:	<u>kr. 12.511.290</u>



berema.

Vestby, 20/4-2023

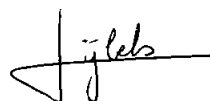


Thomas Dahlgren (20 apr 2023 19:38 GMT+2)

Thomas Dahlgren
Styrets leder



Bert Derom
Styremedlem



Kristof Gijbels
Adm. Dir.













Berema - Styrets årsberetning 2022

Definitief controlerapport

2023-04-24

Gemaakt:	2023-04-20
Door:	kristof gijbels (kristof.gijbels@berema.no)
Status:	Ondertekend
Transactie-id:	CBJCHBCAABAA_vtHbxj3IXGb6Y3wWNVF5NeFd2tN42Ju

Geschiedenis van Berema - Styrets årsberetning 2022

-  Document gemaakt door kristof gijbels (kristof.gijbels@berema.no)
2023-04-20 - 9:40:37 GMT
-  Document via e-mail verzonden naar thomas.dahlgren@atlascopco.com ter ondertekening
2023-04-20 - 9:43:11 GMT
-  E-mail weergegeven door thomas.dahlgren@atlascopco.com
2023-04-20 - 17:37:29 GMT
-  Ondertekenaar thomas.dahlgren@atlascopco.com heeft bij ondertekening de naam Thomas Dahlgren ingevoerd
2023-04-20 - 17:38:18 GMT
-  Document elektronisch ondertekend door Thomas Dahlgren (thomas.dahlgren@atlascopco.com)
Ondertekeningdatum: 2023-04-20 - 17:38:20 GMT - Tijdbron: server
-  Document via e-mail verzonden naar bert.derom@atlascopco.com ter ondertekening
2023-04-20 - 17:38:21 GMT
-  E-mail weergegeven door bert.derom@atlascopco.com
2023-04-24 - 12:44:17 GMT
-  Ondertekenaar bert.derom@atlascopco.com heeft bij ondertekening de naam Bert Derom ingevoerd
2023-04-24 - 12:45:11 GMT
-  Document elektronisch ondertekend door Bert Derom (bert.derom@atlascopco.com)
Ondertekeningdatum: 2023-04-24 - 12:45:13 GMT - Tijdbron: server
-  Overeenkomst voltooid.
2023-04-24 - 12:45:13 GMT

Namen en e-mailadressen worden ingevoerd in de Acrobat Sign-service door gebruikers van Acrobat Sign. Deze zijn niet geverifieerd tenzij anderszins vermeld.

