



ÅRSREGNSKAPET FOR REGNSKAPSÅRET 2020 - GENERELL INFORMASJON

Enheten

Organisasjonsnummer: 998 574 439
Organisasjonsform: Aksjeselskap
Foretaksnavn: EPROD LYD OG LYS UTLEIE AS
Forretningsadresse: Refsnesvegen 23
8700 NESNA

Regnskapsår

Årsregnskapets periode: 01.01.2020 - 31.12.2020

Konsern

Morselskap i konsern: Nei

Regnskapsregler

Regler for små foretak benyttet: Ja
Benyttet ved utarbeidelsen av årsregnskapet til selskapet: Regnskapslovens alminnelige regler

Årsregnskapet fastsatt av kompetent organ

Bekreftet av representant for selskapet: DIN BEDRIFTSPARTNER AS

Dato for fastsettelse av årsregnskapet: 26.05.2021

Grunnlag for avgivelse

År 2020: Årsregnskapet er elektronisk innlevert
År 2019: Tall er hentet fra elektronisk innlevert årsregnskap fra 2020

Det er ikke krav til at årsregnskapet m.v. som sendes til Regnskapsregisteret er undertegnet. Kontrollen på at dette er utført ligger hos revisor/enhetens øverste organ. Sikkerheten ivaretas ved at innsender har rolle/rettighet for innsending av årsregnskapet via Altinn, og ved at det bekreftes at årsregnskapet er fastsatt av kompetent organ.



Brønnøysundregistrene

Brønnøysundregistrene Årsregnskap regnskapsåret 2020 for 998574439

Postadresse: 8910 Brønnøysund

Telefoner: Opplysningstelefonen 75 00 75 00 Telefaks 75 00 75 05

E-post: firmapost@brreg.no Internett: www.brreg.no

Organisasjonsnummer: 974 760 673



Resultatregnskap

| Beløp i: NOK | Note | 2020 | 2019 |
|--|------|------------------|------------------|
| RESULTATREGNSKAP | | | |
| Inntekter | | | |
| Salgsinntekt | | 1 762 149 | 4 597 200 |
| Annen driftsinntekt | 10 | 824 005 | |
| Sum inntekter | | 2 586 154 | 4 597 200 |
| Kostnader | | | |
| Endring i beholdning av varer under tilvirkning og ferdig tilvirkede varer | | 11 321 | -32 342 |
| Varekostnad | | 560 217 | 1 277 447 |
| Lønnskostnad | 2 | 823 078 | 1 433 677 |
| Avskrivning av driftsmidler og immaterielle eiendeler | 3 | 405 247 | 437 200 |
| Annen driftskostnad | | 794 155 | 990 696 |
| Sum kostnader | | 2 594 018 | 4 106 678 |
| Driftsresultat | | -7 864 | 490 522 |
| Finansinntekter og finanskostnader | | | |
| Renteinntekt fra foretak i samme konsern | | | 367 |
| Annen renteinntekt | | 87 | 340 |
| Sum finansinntekter | | 87 | 707 |
| Rentekostnad til foretak i samme konsern | | 908 | |
| Annen rentekostnad | | 20 263 | 24 388 |
| Sum finanskostnader | | 21 171 | 24 388 |
| Netto finans | | -21 084 | -23 681 |
| Ordinært resultat før skattekostnad | | -28 947 | 466 841 |
| Skattekostnad på ordinært resultat | 5 | -12 769 | 102 625 |
| Ordinært resultat etter skattekostnad | | -16 178 | 364 216 |
| Årsresultat | 10 | -16 178 | 364 216 |
| Årsresultat etter minoritetsinteresser | | -16 178 | 364 216 |



Resultatregnskap

| Beløp i: NOK | Note | 2020 | 2019 |
|--|-------------|----------------|----------------|
| Totalresultat | | -16 178 | 364 216 |
| Overføringer og disponeringer | | | |
| Avsatt til annen egenkapital | | | 364 216 |
| Overført fra annen egenkapital | | -16 178 | |
| Sum overføringer og disponeringer | | -16 178 | 364 216 |



Balanse

| Beløp i: NOK | Note | 2020 | 2019 |
|--|------|------------------|------------------|
| BALANSE - EIENDELER | | | |
| Anleggsmidler | | | |
| Immaterielle eiendeler | | | |
| Utsatt skattefordel | 5 | 106 319 | 78 396 |
| Sum immaterielle eiendeler | | 106 319 | 78 396 |
| Varige driftsmidler | | | |
| Driftsløsøre, inventar o.a. utstyr | 3, 8 | 826 192 | 982 383 |
| Sum varige driftsmidler | 3 | 826 192 | 982 383 |
| Finansielle anleggsmidler | | | |
| Andre langsiktige fordringer | | 28 254 | 43 662 |
| Sum finansielle anleggsmidler | | 28 254 | 43 662 |
| Sum anleggsmidler | | 960 765 | 1 104 441 |
| Omløpsmidler | | | |
| Varer | | | |
| Sum varer | | 34 508 | 45 829 |
| Fordringer | | | |
| Kundefordringer | | 149 819 | 422 613 |
| Andre kortsiktige fordringer | | 159 437 | 23 029 |
| Sum fordringer | | 309 256 | 445 642 |
| Bankinnskudd, kontanter og lignende | | | |
| Bankinnskudd, kontanter o.l. | 6 | 278 777 | 783 418 |
| Sum bankinnskudd, kontanter og lignende | | 278 777 | 783 418 |
| Sum omløpsmidler | | 622 541 | 1 274 890 |
| SUM EIENDELER | | 1 583 306 | 2 379 331 |

BALANSE - EGENKAPITAL OG GJELD



Balanse

| Beløp i: NOK | Note | 2020 | 2019 |
|-----------------------------------|-------|------------------|------------------|
| Egenkapital | | | |
| Innskutt egenkapital | | | |
| Aksjekapital | 4, 7 | 100 000 | 100 000 |
| Overkurs | 7 | 20 000 | 20 000 |
| Sum innskutt egenkapital | | 120 000 | 120 000 |
| Opptjent egenkapital | | | |
| Annen egenkapital | 7, 10 | 971 886 | 988 065 |
| Sum opptjent egenkapital | 7 | 971 886 | 988 065 |
| Sum egenkapital | | 1 091 886 | 1 108 065 |
| Gjeld | | | |
| Langsiktig gjeld | | | |
| Annen langsiktig gjeld | | | |
| Gjeld til kredittinstitusjoner | 8 | 211 407 | 296 540 |
| Øvrig langsiktig gjeld | 9 | | 50 000 |
| Sum annen langsiktig gjeld | | 211 407 | 346 540 |
| Sum langsiktig gjeld | | 211 407 | 346 540 |
| Kortsiktig gjeld | | | |
| Leverandørgjeld | 9 | 85 720 | 493 996 |
| Betalbar skatt | 5 | 15 154 | 124 311 |
| Skyldig offentlige avgifter | | 75 875 | 129 940 |
| Annen kortsiktig gjeld | | 103 264 | 176 479 |
| Sum kortsiktig gjeld | | 280 012 | 924 726 |
| Sum gjeld | | 491 419 | 1 271 266 |
| SUM EGENKAPITAL OG GJELD | | 1 583 306 | 2 379 331 |



Brønnøysundregistrene

ÅRSREGNSKAP FOR REGNSKAPSÅRET 2020 - GENERELL INFORMASJON

Journalnummer: 2021 380032

Enheten

Organisasjonsnummer: 998 574 439
Organisasjonsform: Aksjeselskap
Foretaksnavn: EPROD LYD OG LYS UTLEIE AS
Forretningsadresse: Refsnesvegen 23
8700 NESNA

Regnskapsår

Årsregnskapets periode: 01.01.2020 - 31.12.2020

Konsern

Morselskap i konsern: Nei

Regnskapsregler

Regler for små foretak benyttet: Ja
Benyttet ved utarbeidelsen av årsregnskapet til selskapet: Regnskapslovens alminnelige regler

Årsregnskapet fastsatt av kompetent organ

Bekreftet av representant for selskapet: DIN BEDRIFTSPARTNER AS
Dato for fastsettelse av årsregnskapet: 26.05.2021

Revisjon

Selskapet har besluttet at årsregnskapet ikke skal revideres: Ja
Årsregnskapet er utarbeidet av ekstern autorisert regnskapsfører: Ja
Ekstern autorisert regnskapsfører har i løpet av regnskapsåret bistått ved den løpende regnskapsføringen eller utført andre tjenester for selskapet enn å utarbeide årsregnskapet: Ja

Grunnlag for avgivelse

År 2020: Årsregnskap er elektronisk innlevert.
År 2019: Tall er hentet fra elektronisk innlevert årsregnskap fra 2020.

Det er ikke krav til at årsregnskapet m.v. som sendes til Regnskapsregisteret er undertegnet. Kontrollen på at dette er utført ligger hos revisor/enhetens øverste organ. Sikkerheten ivaretas ved at innsender har rolle/rettighet for innsending av årsregnskapet via Altinn, og ved at det bekreftes at årsregnskapet er fastsatt av kompetent organ.

Brønnøysundregistrene, 03.06.2021

Brønnøysundregistrene
Postadresse: Postboks 900, 8910 Brønnøysund
Telefon: 75 00 75 00
E-post: firmapost@brreg.no Internett: www.brreg.no
Organisasjonsnummer: 974 760 673



Organisasjonsnr: 998 574 439
EPROD LYD OG LYS UTLEIE AS

RESULTATREGNSKAP

| Beløp i: NOK | Note | 2020 | 2019 |
|--|-------------|------------------|------------------|
| RESULTATREGNSKAP | | | |
| Inntekter | | | |
| Salgsinntekt | | 1 762 149 | 4 597 200 |
| Annen driftsinntekt | 10 | 824 005 | |
| Sum inntekter | | 2 586 154 | 4 597 200 |
| Kostnader | | | |
| Endring i beholdning av varer under tilvirkning og ferdig tilvirkede varer | | 11 321 | -32 342 |
| Varekostnad | | 560 217 | 1 277 447 |
| Lønnskostnad | 2 | 823 078 | 1 433 677 |
| Avskrivning av driftsmidler og immaterielle eiendeler | 3 | 405 247 | 437 200 |
| Annen driftskostnad | | 794 155 | 990 696 |
| Sum kostnader | | 2 594 018 | 4 106 678 |
| Driftsresultat | | -7 864 | 490 522 |
| Finansinntekter og finanskostnader | | | |
| Renteinntekt fra foretak i samme konsern | | | 367 |
| Annen renteinntekt | | 87 | 340 |
| Sum finansinntekter | | 87 | 707 |
| Rentekostnad til foretak i samme konsern | | 908 | |
| Annen rentekostnad | | 20 263 | 24 388 |
| Sum finanskostnader | | 21 171 | 24 388 |
| Netto finans | | -21 084 | -23 681 |
| Ordinært resultat før skattekostnad | | | |
| Skattekostnad på ordinært resultat | 5 | -12 769 | 102 625 |
| Ordinært resultat etter skattekostnad | | -16 178 | 364 216 |
| Årsresultat | 10 | -16 178 | 364 216 |
| Årsresultat etter minoritetsinteresser | | -16 178 | 364 216 |
| Totalresultat | | -16 178 | 364 216 |
| Overføringer og disponeringer | | | |



| | | |
|--|----------------|----------------|
| Avsatt til annen egenkapital | | 364 216 |
| Overført fra annen egenkapital | -16 178 | |
| Sum overføringer og disponeringer | -16 178 | 364 216 |



Organisasjonsnr: 998 574 439
EPROD LYD OG LYS UMLEIE AS

BALANSE

| Beløp i: NOK | Note | 2020 | 2019 |
|--|----------|------------------|------------------|
| BALANSE - EIENDELER | | | |
| Anleggsmidler | | | |
| Immaterielle eiendeler | | | |
| Utsatt skattefordel | 5 | 106 319 | 78 396 |
| Sum immaterielle eiendeler | | 106 319 | 78 396 |
| Varige driftsmidler | | | |
| Driftsløsøre, inventar o. a. utstyr | | | |
| | 3, 8 | 826 192 | 982 383 |
| Sum varige driftsmidler | 3 | 826 192 | 982 383 |
| Finansielle anleggsmidler | | | |
| Andre langsiktige fordringer | | | |
| | | 28 254 | 43 662 |
| Sum finansielle anleggsmidler | | 28 254 | 43 662 |
| Sum anleggsmidler | | 960 765 | 1 104 441 |
| Omløpsmidler | | | |
| Varer | | | |
| Sum varer | | 34 508 | 45 829 |
| Fordringer | | | |
| Kundefordringer | | | |
| | | 149 819 | 422 613 |
| Andre kortsiktige fordringer | | | |
| | | 159 437 | 23 029 |
| Sum fordringer | | 309 256 | 445 642 |
| Bankinnskudd, kontanter og lignende | | | |
| Bankinnskudd, kontanter o. l. | | | |
| | 6 | 278 777 | 783 418 |
| Sum bankinnskudd, kontanter og lignende | | 278 777 | 783 418 |
| Sum omløpsmidler | | 622 541 | 1 274 890 |
| SUM EIENDELER | | 1 583 306 | 2 379 331 |
| BALANSE - EGENKAPITAL OG GJELD | | | |
| Egenkapital | | | |
| Innskutt egenkapital | | | |
| Aksjekapital | | | |
| | 4, 7 | 100 000 | 100 000 |
| Overkurs | | | |
| | 7 | 20 000 | 20 000 |
| Sum innskutt egenkapital | | 120 000 | 120 000 |



| | | | |
|-----------------------------------|----------|------------------|------------------|
| Opptjent egenkapital | | | |
| Annen egenkapital | 7, 10 | 971 886 | 988 065 |
| Sum opptjent egenkapital | 7 | 971 886 | 988 065 |
| Sum egenkapital | | 1 091 886 | 1 108 065 |
| Gjeld | | | |
| Langsiktig gjeld | | | |
| Annen langsiktig gjeld | | | |
| Gjeld til | | | |
| kredittinstitusjoner | 8 | 211 407 | 296 540 |
| Øvrig langsiktig gjeld | 9 | | 50 000 |
| Sum annen langsiktig gjeld | | 211 407 | 346 540 |
| Sum langsiktig gjeld | | 211 407 | 346 540 |
| Kortsiktig gjeld | | | |
| Leverandørgjeld | 9 | 85 720 | 493 996 |
| Betalbar skatt | 5 | 15 154 | 124 311 |
| Skyldig offentlige avgifter | | 75 875 | 129 940 |
| Annen kortsiktig gjeld | | 103 264 | 176 479 |
| Sum kortsiktig gjeld | | 280 012 | 924 726 |
| Sum gjeld | | 491 419 | 1 271 266 |
| SUM EGENKAPITAL OG GJELD | | 1 583 306 | 2 379 331 |



Organisasjonsnr: 998 574 439
EPROD LYD OG LYS UMLEIE AS

NOTEOPPLYSNINGER - SELSKAP - alle poster oppgitt i hele tall

Note
4

Antall aksjer og aksjeeiere

| <u>Aksjeklasse</u> | <u>Ant. aksjer</u> | <u>Pålydende</u> | <u>Bokført verdi</u> |
|------------------------------|--------------------|----------------------|----------------------|
| Ordinære aksjer | 100.00 | 1000.00 | 100000.00 |
| <u>Aksjeeiere - fritekst</u> | <u>Antall</u> | <u>Eierandel</u> | <u>Aksjeklasse</u> |
| Trondheim Lyd Holding AS | 100.00 | 100.00% | Ordinære aksjer |
| <u>Sum</u> | <u>Sum antall</u> | <u>Sum eierandel</u> | |
| | 100.00 | 100.00% | |

Note
2

Ytelser til ledende personer

Ytelser til daglig leder

| <u>Ytelser</u> | <u>Lønn</u> | <u>Pensj.forpl.</u> | <u>Andre godtgj.</u> |
|----------------|-------------|---------------------|----------------------|
| | 602128.00 | | |

Note
2

Ytelser til andre ledende personer

Note
2

Antall årsverk i regnskapsåret


Virksomheten har hatt følgende antall årsverk:
1.00


Note


Lån og sikkerhetsstillelse til ledende personer og aksjeeiere


Er det gitt lån eller sikkerhetsstillelse til ledende personer: Nei



 Legally signed by
Rainer Mehus
27.05.2021

 Legally signed by
Hege Strand
27.05.2021

 Legally signed by
Trond Dybfest
31.05.2021





 Legally signed by
Trond Martin Ludvigsen
31.05.2021

Årsregnskap 2020





Eprod Lyd Og Lys Utleie AS

Resultatregnskap
Balanse
Noter til regnskapet

Org.nr.: 998 574 439

 Legally signed by
Rainer Mehus
27.05.2021 Legally signed by
Hege Strand
27.05.2021 Legally signed by
Trond Dybfest
31.05.2021 Legally signed by
Trond Martin Ludvigsen
31.05.2021**RESULTATREGNSKAP****EPROD LYD OG LYS UMLEIE AS**

| DRIFTSINNEKTER OG DRIFTSKOSTNADER | Note | 2020 | 2019 |
|---|-------------|------------------|------------------|
| Salgsinntekt | | 1 762 149 | 4 597 200 |
| Annen driftsinntekt | 10 | 824 005 | 0 |
| Sum driftsinntekter | | 2 586 154 | 4 597 200 |
| Varekostnad | | 560 217 | 1 277 447 |
| End. beh. varer u.tilv. og ferdigvarer | | 11 321 | -32 342 |
| Lønnskostnad | 2 | 823 078 | 1 433 677 |
| Avskrivning av driftsmidler og immaterielle eiendeler | 3 | 405 247 | 437 200 |
| Annen driftskostnad | | 794 155 | 990 696 |
| Sum driftskostnader | | 2 594 018 | 4 106 678 |
| Driftsresultat | | -7 864 | 490 522 |
| FINANSINNEKTER OG FINANSKOSTNADER | | | |
| Renteinntekt fra foretak i samme konsern | | 0 | 367 |
| Annen renteinntekt | | 87 | 340 |
| Rentekostnad til foretak i samme konsern | | 908 | 0 |
| Annen rentekostnad | | 20 263 | 24 388 |
| Resultat av finansposter | | -21 084 | -23 681 |
| Ordinært resultat før skattekostnad | | -28 947 | 466 841 |
| Skattekostnad på ordinært resultat | 5 | -12 769 | 102 625 |
| Ordinært resultat | | -16 178 | 364 216 |
| EKSTRAORDINÆRE INNTEKTER OG KOSTNADER | | | |
| Årsresultat | 10 | -16 178 | 364 216 |
| OVERFØRINGER | | | |
| Avsatt til annen egenkapital | | 0 | 364 216 |
| Overført fra annen egenkapital | | 16 178 | 0 |
| Sum overføringer | | -16 178 | 364 216 |

 Legally signed by
Rainer Mehus
27.05.2021 Legally signed by
Hege Strand
27.05.2021 Legally signed by
Trond Dybfest
31.05.2021 Legally signed by
Trond Martin Ludvigsen
31.05.2021**BALANSE****EPROD LYD OG LYS UMLEIE AS**

| EIENDELER | Note | 2020 | 2019 |
|--------------------------------------|-------------|------------------|------------------|
| ANLEGGSMIDLER | | | |
| IMMATERIELLE EIENDELER | | | |
| Utsatt skattefordel | 5 | 106 319 | 78 396 |
| Sum immaterielle eiendeler | | 106 319 | 78 396 |
| VARIGE DRIFTSMIDLER | | | |
| Driftsløsøre, inventar o.a. utstyr | 3, 8 | 826 192 | 982 383 |
| Sum varige driftsmidler | 3 | 826 192 | 982 383 |
| FINANSIELLE ANLEGGSMIDLER | | | |
| Andre langsiktige fordringer | | 28 254 | 43 662 |
| Sum finansielle anleggsmidler | | 28 254 | 43 662 |
| Sum anleggsmidler | | 960 765 | 1 104 441 |
| OMLØPSMIDLER | | | |
| Lager av varer og annen beholdning | | 34 508 | 45 829 |
| FORDRINGER | | | |
| Kundefordringer | | 149 819 | 422 613 |
| Andre kortsiktige fordringer | | 159 437 | 23 029 |
| Sum fordringer | | 309 256 | 445 642 |
| INVESTERINGER | | | |
| Bankinnskudd, kontanter o.l. | 6 | 278 777 | 783 418 |
| Sum omløpsmidler | | 622 541 | 1 274 890 |
| Sum eiendeler | | 1 583 306 | 2 379 331 |



| BALANSE | | | |
|-----------------------------------|-------------|------------------|------------------|
| EPROD LYD OG LYS Utleie AS | | | |
| | Note | 2020 | |
| EGENKAPITAL OG GJELD | | | |
| INNSKUTT EGENKAPITAL | | | |
| Aksjekapital | 4, 7 | 100 000 | 100 000 |
| Overkurs | 7 | 20 000 | 20 000 |
| Sum innskutt egenkapital | | 120 000 | 120 000 |
| OPPTJENT EGENKAPITAL | | | |
| Annen egenkapital | 7, 10 | 971 886 | 988 065 |
| Sum opptjent egenkapital | 7 | 971 886 | 988 065 |
| Sum egenkapital | | 1 091 886 | 1 108 065 |
| GJELD | | | |
| AVSETNING FOR FORPLIKTELSE | | | |
| ANNEN LANGSIKTIG GJELD | | | |
| Gjeld til kredittinstitusjoner | 8 | 211 407 | 296 540 |
| Øvrig langsiktig gjeld | 9 | 0 | 50 000 |
| Sum annen langsiktig gjeld | | 211 407 | 346 540 |
| KORTSIKTIG GJELD | | | |
| Leverandørgjeld | 9 | 85 720 | 493 996 |
| Betalbar skatt | 5 | 15 154 | 124 311 |
| Skyldig offentlige avgifter | | 75 875 | 129 940 |
| Annen kortsiktig gjeld | | 103 264 | 176 479 |
| Sum kortsiktig gjeld | | 280 012 | 924 726 |
| Sum gjeld | | 491 419 | 1 271 266 |
| Sum egenkapital og gjeld | | 1 583 306 | 2 379 331 |

Legally signed by
Rainer Mehus
27.05.2021

Legally signed by
Hege Strand
27.05.2021

Legally signed by
Trond Dybfest
31.05.2021

Legally signed by
Trond Martin Ludvigsen
31.05.2021

26.05.2021
Styret i Eprod Lyd Og Lys Utleie AS

Trond Dybfest
styremedlem

Trond Martin Ludvigsen
styremedlem

Hege Strand
styreleder

Rainer Mehus
daglig leder



Regnskapsprinsipper

Årsregnskapet er satt opp i samsvar med regnskapsloven. Det er utarbeidet etter norske regnskapsstandarder. Unntaksregler for små foretak er anvendt.

Legally signed by
Rainer Mehus
27.05.2021

Legally signed by
Hege Strand
27.05.2021

Legally signed by
Trond Dybfest
31.05.2021

Legally signed by
Trond Martin Ludvigsen
31.05.2021

Driftsinntekter og kostnader

Inntektsføring skjer etter opptjeningsprinsippet som normalt vil være leveringstidspunktet for varer og tjenester. Kostnader medtas etter sammenstillingsprinsippet, dvs. at kostnader medtas i samme periode som tilhørende inntekter inntektsføres.

Hovedregel for vurdering og klassifisering av eiendeler og gjeld

Eiendeler bestemt til varig eie eller bruk er klassifisert som anleggsmidler. Andre eiendeler er klassifisert som omløpsmidler. Fordringer som skal tilbakebetales innen et år er uansett klassifisert som omløpsmidler. Ved klassifisering av kortsiktig og langsiktig gjeld er analoge kriterier lagt til grunn.

Anleggsmidler vurderes til anskaffelseskost, men nedskrives til virkelig verdi når verdifallet forventes ikke å være forbigående. Anleggsmidler med begrenset økonomisk levetid avskrives planmessig. Langsiktig gjeld balanseføres til nominelt mottatt beløp på etableringstidspunktet.

Omløpsmidler vurderes til laveste av anskaffelseskost og virkelig verdi. Kortsiktig gjeld balanseføres til nominelt mottatt beløp på etableringstidspunktet.

Fordringer





Kundefordringer og andre fordringer oppføres til pålydende.

Skatt

Skattekostnaden i resultatregnskapet omfatter både periodens betalbare skatt og endring i utsatt skatt. Utsatt skatt er beregnet med 22% på grunnlag av de midlertidige forskjeller som eksisterer mellom regnskapsmessige og skattemessige verdier, samt ligningsmessig underskudd til fremføring ved utgangen av regnskapsåret. Skatteøkende og skattereduserende midlertidige forskjeller som reverserer eller kan reversere i samme periode er utlignet og nettoført.



Note 2 Lønnskostnader og ytelser, godtgjørelser til daglig leder, styret og revisor

| Lønnskostnader | 2020 | |
|--------------------|----------------|---|
| Lønninger | 769 201 |  Legally signed by Rainer Mehus 27.05.2021 |
| Arbeidsgiveravgift | 32 806 |  Legally signed by Hege Strand 27.05.2021 |
| Pensjonskostnader | 0 |  Legally signed by Trond Dybbfest 31.05.2021 |
| Andre ytelser | 21 071 |  Legally signed by Trond Martin Ludvigsen 31.05.2021 |
| Sum | 823 078 | 1 433 677 |

Selskapet har i 2020 sysselsatt 2 årsverk.

Pensjonsforpliktelser

Selskapet er pliktig til å ha tjenstepensjonsordning etter lov om obligatorisk tjenstepensjon. Selskapets pensjonsordninger tilfredsstiller kravene i denne lov.

| Ytelser til ledende personer | Daglig leder | Styret |
|------------------------------|----------------|---------------|
| Lønn | 592632 | 12 000 |
| Annen godtgjørelse | 9 496 | 0 |
| Sum | 602 128 | 12 000 |

Revisor

Kostnadsført revisjonshonorar for 2020 utgjør kr 25 300. I tillegg kommer honorar for andre tjenester med kr 0.

Note 3 Anleggsmidler

| | Maskiner og anlegg | Sum |
|------------------------------------|--------------------|------------------|
| Anskaffelseskost pr. 01.01.20 | 3 723 989 | 3 723 989 |
| + Tilgang kjøpte driftsmidler | 249 056 | 249 056 |
| = Anskaffelseskost 31.12.20 | 3 973 044 | 3 973 044 |
| Akkumulerte avskrivninger 31.12.20 | 3 146 853 | 3 146 853 |
| = Bokført verdi 31.12.20 | 826 191 | 826 191 |
| Årets ordinære avskrivninger | 405 247 | 405 247 |
| Økonomisk levetid | 0-5 år | |
| Avskrivningsplan | saldo 20% | |



Legally signed by
Rainer Mehus
27.05.2021

Legally signed by
Hege Strand
27.05.2021

Legally signed by
Trond Dybdest
31.05.2021

Legally signed by
Trond Martin Ludvigsen
31.05.2021

Note 4 Aksjonærer

Aksjekapitalen i Eprod Lyd Og Lys Utleie AS pr. 31.12 består av:

| | Antall | Pålydende | Bokført |
|-----------------|------------|-----------|----------------|
| Ordinære aksjer | 100 | 1 000,00 | 100 000 |
| Sum | 100 | | 100 000 |

Eierstruktur

De største aksjonærene i % pr. 31.12 var:

| | Ordinære | Eierandel |
|-----------------------------|------------|--------------|
| Trondheim Lyd Holding AS | 100 | 100,0 |
| Totalt antall aksjer | 100 | 100,0 |

Note 5 Skatt

| Årets skattekostnad | 2020 | 2019 |
|--|----------------|----------------|
| Resultatført skatt på ordinært resultat: | | |
| Betalbar skatt | 15 154 | 124 311 |
| Endring i utsatt skattefordel | -27 923 | -21 686 |
| Skattekostnad ordinært resultat | -12 769 | 102 625 |

Skattepliktig inntekt:

| | | |
|------------------------------------|---------------|----------------|
| Ordinært resultat før skatt | -28 947 | 466 841 |
| Permanente forskjeller | 908 | -367 |
| Endring i midlertidige forskjeller | 96 923 | 98 575 |
| Skattepliktig inntekt | 68 883 | 565 049 |

Betalbar skatt i balansen:

| | | |
|--------------------------------------|---------------|----------------|
| Betalbar skatt på årets resultat | 15 154 | 124 311 |
| Sum betalbar skatt i balansen | 15 154 | 124 311 |


Skatteeffekten av midlertidige forskjeller som har gitt opphav til utsatt skatt og utsatte skattefordeler, spesifisert på typer av midlertidige forskjeller


| | 2020 | 2019 | Endring |
|---|-----------------|-----------------|---------------|
| Varige driftsmidler | -422 718 | -356 347 | 66 372 |
| Varebeholdning | -10 551 | 0 | 10 551 |
| Fordringer | -50 000 | -30 000 | 20 000 |
| Sum | -483 269 | -386 347 | 96 923 |
| Grunnlag for utsatt skattefordel | -483 269 | -386 347 | 96 923 |
| Utsatt skattefordel (22 %) | -106 319 | -84 996 | 21 323 |




Note 6 Bankinnskudd

Skattetreksinnskudd utgjør pr 31.12. i år kr 14 712 og utgjorde 31.12. i fjor kr 104

 Legally signed by
Rainer Mehus
27.05.2021

 Legally signed by
Hege Strand
27.05.2021

 Legally signed by
Trond Dybfest
31.05.2021

 Legally signed by
Trond Martin Ludvigsen
31.05.2021

Note 7 Egenkapital

| | Aksjekapital | Overkurs | Annen Innskutt egenkapital | Annen egenkapital | Sum egenkapital |
|-----------------------|----------------|---------------|----------------------------------|----------------------|--------------------|
| Pr. 31.12.2019 | 100 000 | 20 000 | 0 | 988 065 | 1 108 065 |
| Endringer ført mot EK | | | | 0 | 0 |
| Pr 01.01.2020 | 100 000 | 20 000 | 0 | 988 065 | 1 108 065 |
| Årets resultat | | | | -16 178 | -16 178 |
| Utbytte | | | | 0 | 0 |
| Konsernbidrag mottatt | | | 0 | | 0 |
| Konsernbidrag avgitt | | | | 0 | 0 |
| Pr 31.12.2020 | 100 000 | 20 000 | 0 | 971 886 | 1 091 886 |

Note 8 Langsiktig gjeld

Pantesikret langsiktig gjeld pr 31.12 i år utgjør kr 211 407 og utgjorde pr 31.12 i fjor kr 296 540.
Gjeld med forfall seinere enn 5 år etter balansedato: kr 0.


Note 9 Mellomværende med selskap i samme konsern


| | 2020 | 2019 |
|---------------------------------|---------------|----------------|
| Fordringer | | |
| Sum | 0 | 0 |
| Gjeld | | |
| Lån fra foretak i samme konsern | 0 | 50 000 |
| Leverandørgjeld innen konsern | 0 | 51 618 |
| Annen kortsiktig gjeld konsern | 34 807 | 50 000 |
| Sum | 34 807 | 151 618 |





Note 10 Fortsatt drift

Resultatet for 2020 viser et underskudd på kr. -16 178 etter skatt, mot overskudd kr 2019. Soliditeten og likviditeten er fortsatt god og det er ikke noe som indikerer at d. fortsette. Styret vurderer at forutsetningene for fortsatt drift er til stede og legger det virksomhet.

 Legally signed by
Rainer Mehus
27.05.2021

 Legally signed by
Hege Strand
27.05.2021

 Legally signed by
Trond Dybfest
31.05.2021

 Legally signed by
Trond Martin Ludvigsen
31.05.2021

Situasjonen rundt Covid 19 påvirker virksomheten i stor grad. I forbindelse med nedstengningen 13 mars 2020 ble stort sett alle ordre kansellert og tilgang på nye oppdrag er fortsatt er lav. Dette har ført til delvis permittering av de ansatte.

Selskapet har mottatt tilskudd fra staten på kr 709 723. Dette fordeler seg mellom tilskudd til dekning av faste kostnader på kr 233 339 og tilskudd fra kulturrådet for tapte arrangement på kr 476 384.

Styret følger koronasituasjonen tett og vil iverksette tiltak der det er nødvendig. Styret legger til grunn at forutsetningene for fortsatt drift er til stede.

Hendelser etter balansedatoen

Kompensasjon til underleverandører, Kr 107 750, er utbetalt fra kulturrådet 25.05.2021. Kompensasjonen gjelder avlyste arrangementer i 2020.