



ÅRSREGNSKAPET FOR REGNSKAPSÅRET 2016 - GENERELL INFORMASJON

Enheten

Organisasjonsnummer: 813 050 412
Organisasjonsform: Aksjeselskap
Foretaksnavn: HAUGALAND TAK&BYGG AS
Forretningsadresse: Skjoldavegen 117
5519 HAUGESUND

Regnskapsår

Årsregnskapets periode: 01.01.2016 - 31.12.2016

Konsern

Morselskap i konsern: Nei

Regnskapsregler

Regler for små foretak benyttet: Ja
Benyttet ved utarbeidelsen av årsregnskapet til selskapet: Regnskapslovens alminnelige regler

Årsregnskapet fastsatt av kompetent organ

Bekreftet av representant for selskapet: Svein Tore Rossebø
Dato for fastsettelse av årsregnskapet: 21.04.2017

Grunnlag for avgivelse

År 2016: Årsregnskapet er elektronisk innlevert
År 2015: Tall er hentet fra elektronisk innlevert årsregnskap fra 2016

Det er ikke krav til at årsregnskapet m.v. som sendes til Regnskapsregisteret er undertegnet. Kontrollen på at dette er utført ligger hos revisor/enhetens øverste organ. Sikkerheten ivaretas ved at innsender har rolle/rettighet for innsending av årsregnskapet via Altinn, og ved at det bekreftes at årsregnskapet er fastsatt av kompetent organ.

Brønnøysundregistrene, 31.07.2019



Resultatregnskap

Beløp i: NOK	Note	2016	2015
RESULTATREGNSKAP			
Inntekter			
Salgsinntekt		4 610 157	7 254 689
Annen driftsinntekt		112 500	
Sum inntekter	1	4 722 657	7 254 689
Kostnader			
Endring i beholdning av varer under tilvirkning og ferdig tilvirkede varer		-106 944	98 125
Varekostnad		1 797 779	2 699 493
Lønnskostnad	2	2 238 075	3 300 635
Avskrivning på varige driftsmidler og immaterielle eiendeler		59 100	54 600
Annen driftskostnad		964 417	1 005 417
Sum kostnader		4 952 427	7 158 270
Driftsresultat		-229 770	96 419
Finansinntekter og finanskostnader			
Annen renteinntekt		151	657
Annen finansinntekt		114	114
Sum finansinntekter		265	771
Annen rentekostnad		4 120	9 411
Sum finanskostnader		4 120	9 411
Netto finans		-3 855	-8 640
Ordinært resultat før skattekostnad	4	-233 625	87 779
Skattekostnad på ordinært resultat		-3 709	28 324
Ordinært resultat etter skattekostnad		-229 916	59 455
Årsresultat	7	-229 916	59 455
Årsresultat etter minoritetsinteresser		-229 916	59 455
Totalresultat		-229 916	59 455



Resultatregnskap

Beløp i: NOK	Note	2016	2015
Overføringer og disponeringer			
Udekket tap		-97 600	
Overføringer til/fra annen egenkapital		-132 315	59 455
Sum overføringer og disponeringer		-229 916	59 455



Balanse

Beløp i: NOK	Note	2016	2015
BALANSE - EIENDELER			
Anleggsmidler			
Immaterielle eiendeler			
Varige driftsmidler			
Maskiner og anlegg		153 400	191 600
Driftsløsøre, inventar, verktøy, kontormaskiner og lignende		84 019	104 919
Sum varige driftsmidler	1	237 419	296 519
Finansielle anleggsmidler			
Andre fordringer		1 000	1 000
Sum finansielle anleggsmidler		1 000	1 000
Sum anleggsmidler	5	238 419	297 519
Omløpsmidler			
Varer			
Sum varer		179 567	72 623
Fordringer			
Kundefordringer		561 605	826 170
Andre fordringer		22 294	51 882
Sum fordringer		583 899	878 051
Bankinnskudd, kontanter og lignende			
Bankinnskudd, kontanter og lignende	8	83 764	330 528
Sum bankinnskudd, kontanter og lignende		83 764	330 528
Sum omløpsmidler		847 230	1 281 202
SUM EIENDELER		1 085 649	1 578 721

BALANSE - EGENKAPITAL OG GJELD

Egenkapital



Balanse

Beløp i: NOK	Note	2016	2015
Innskutt egenkapital			
Selskapskapital	3, 7	230 000	230 000
Sum innskutt egenkapital		230 000	230 000
Opptjent egenkapital			
Annen egenkapital	7		124 658
Udekket tap		97 600	
Sum opptjent egenkapital		-97 600	124 658
Sum egenkapital	7	132 400	354 658
Gjeld			
Langsiktig gjeld			
Utsatt skatt			3 709
Sum avsetninger for forpliktelser			3 709
Annen langsiktig gjeld			
Sum langsiktig gjeld		0	3 709
Kortsiktig gjeld			
Leverandørgjeld		168 214	133 556
Betalbar skatt	4		27 148
Skyldige offentlige avgifter		196 334	305 490
Annen kortsiktig gjeld	6	588 702	754 160
Sum kortsiktig gjeld		953 249	1 220 353
Sum gjeld		953 249	1 224 062
SUM EGENKAPITAL OG GJELD		1 085 649	1 578 721



Årsregnskap

2016

Haugaland Tak og Bygg AS

Org.nr.:813 050 412



Årsberetning 2016 for Haugaland Tak og Bygg AS

VIRKSOMHETENS ART

Haugaland Tak og Bygg AS er et selskap som driver innenfor bygg- og anleggsbransjen. Selskapet er lokalisert i Haugesund kommune.

Rettsvisende oversikt over utvikling og resultat

FORTSATT DRIFT

Årsregnskapet er utarbeidet under forutsetningen om fortsatt drift.

Arbeidsmiljø

Styret anser arbeidsmiljøet i selskapet som bra. Det er ikke iverksatt spesielle tiltak i denne forbindelse. Ansatte i virksomheten har ikke vært utsatt for ulykker eller skader i forbindelse med utførelsen av sitt arbeid.

Sykefraværet i 2016 har vært ubetydelig.

LIKESTILLING

Selskapet hadde ved årets utløp 8 ansatte, 1 kvinne og 7 menn. Arbeidstid og lønn er rettferdig fordelt mellom kjønnene. Selskapets personalpolitikk anses for å være kjønnsnøytral på alle områder. Styret består av 4 personer, alle menn.

YTRE MILJØ

Selskapet driver ikke virksomhet som forurenser det ytre miljøet.

ANDRE FORHOLD

Styret kjenner ikke til noen forhold av viktighet for å bedømme selskapets stilling og resultat som ikke fremgår av regnskapet og balansen med noter. Det er heller ikke etter regnskapsårets utgang inntrådt forhold som etter styrets syn har betydning ved bedømmelse av regnskapet.

Forslag til anvendelse av overskudd eller dekning av tap
I 2016 hadde selskapet et underskudd på kr 229.915

Sted/Dato Haugesund

Styret i Haugaland Tak og Bygg AS

Svein Tore Rossebø
styreleder

Colin Syvertsen
styremedlem

Rune Ingvaldsen
styremedlem

Leif Erik Sandslett
styremedlem



RESULTATREGNSKAP

HAUGALAND TAK OG BYGG AS

DRIFTSINNEKTER OG DRIFTSKOSTNADER	Note	2016	2015
Salgsinntekt		4 610 157	7 254 689
Annen driftsinntekt		112 500	0
Sum driftsinntekter	1	4 722 657	7 254 689
Varekostnad		1 797 779	2 699 493
End. beh. varer u.tilv. og ferdigvarer		-106 944	98 125
Lønnskostnad	2	2 238 075	3 300 635
Avskrivning av driftsmidler og immaterielle eiendeler		59 100	54 600
Annen driftskostnad		964 417	1 005 417
Sum driftskostnader		4 952 427	7 158 270
Driftsresultat		-229 770	96 419
FINANSINNEKTER OG FINANSKOSTNADER			
Annen renteinntekt		151	657
Annen finansinntekt		114	114
Annen rentekostnad		4 120	9 411
Resultat av finansposter		-3 855	-8 640
Ordinært resultat før skattekostnad	4	-233 625	87 779
Skattekostnad på ordinært resultat		-3 709	28 324
Ordinært resultat		-229 916	59 455
EKSTRAORDINÆRE INNEKTER OG KOSTNADER			
Årsresultat	7	-229 916	59 455
OVERFØRINGER			
Avsatt til annen egenkapital		0	59 455
Overført til udekket tap		97 600	0
Overført fra annen egenkapital		132 315	0
Sum overføringer		-229 916	59 455



BALANSE

HAUGALAND TAK OG BYGG AS

EIENDELER	Note	2016	2015
ANLEGGSMIDLER			
IMMATERIELLE EIENDELER			
VARIGE DRIFTSMIDLER			
Maskiner og anlegg		153 400	191 600
Driftsløsøre, inventar o.a. utstyr		84 019	104 919
Sum varige driftsmidler	1	237 419	296 519
FINANSIELLE ANLEGGSMIDLER			
Andre langsiktige fordringer		1 000	1 000
Sum finansielle anleggsmidler		1 000	1 000
Sum anleggsmidler	5	238 419	297 519
OMLØPSMIDLER			
Lager av varer og annen beholdning		179 567	72 623
FORDRINGER			
Kundefordringer		561 605	826 170
Andre kortsiktige fordringer		22 294	51 882
Sum fordringer		583 899	878 051
INVESTERINGER			
Bankinnskudd, kontanter o.l.	8	83 764	330 528
Sum omløpsmidler		847 230	1 281 202
Sum eiendeler		1 085 649	1 578 721



BALANSE

HAUGALAND TAK OG BYGG AS

EGENKAPITAL OG GJELD	Note	2016	2015
INNSKUTT EGENKAPITAL			
Aksjekapital	3, 7	230 000	230 000
Sum innskutt egenkapital		230 000	230 000
OPPTJENT EGENKAPITAL			
Annen egenkapital	7	0	124 658
Udekket tap		-97 600	0
Sum opptjent egenkapital		-97 600	124 658
Sum egenkapital	7	132 400	354 658
GJELD			
AVSETNING FOR FORPLIKTELSE			
Utsatt skatt		0	3 709
Sum avsetning for forpliktelser		0	3 709
ANNEN LANGSIKTIG GJELD			
KORTSIKTIG GJELD			
Leverandørgjeld		168 214	133 556
Betalbar skatt	4	0	27 148
Skyldig offentlige avgifter		196 334	305 490
Annen kortsiktig gjeld	6	588 702	754 160
Sum kortsiktig gjeld		953 249	1 220 353
Sum gjeld		953 249	1 224 062
Sum egenkapital og gjeld		1 085 649	1 578 721

Styret i Haugaland Tak og Bygg AS

Svein Tore Rossebø
styreleder

Colin Syvertsen
styremedlem

Rune Ingvaldsen
styremedlem

Leif Erik Sandslett
styremedlem



Note 1 Regnskapsprinsipper

Årsregnskapet er satt opp i samsvar med regnskapsloven. Det er utarbeidet etter norske regnskapsstandarder.

DRIFTSINNETEKTER OG KOSTNADER

Inntektsføring skjer etter opptjeningsprinsippet som normalt vil være leveringstidspunktet for varer og tjenester. Kostnader medtas etter sammenstillingsprinsippet, dvs. at kostnader medtas i samme periode som tilhørende inntekter inntektsføres.

HOVEDREGEL FOR VURDERING OG KLASSIFISERING AV EIENDELER OG GJELD

Eiendeler bestemt til varig eie eller bruk er klassifisert som anleggsmidler. Andre eiendeler er klassifisert som omløpsmidler. Fordringer som skal tilbakebetales innen et år er uansett klassifisert som omløpsmidler. Ved klassifisering av kortsiktig og langsiktig gjeld er analoge kriterier lagt til grunn.

Anleggsmidler vurderes til anskaffelseskost, men nedskrives til virkelig verdi når verdifallet forventes ikke å være forbigående. Anleggsmidler med begrenset økonomisk levetid avskrives planmessig. Langsiktig gjeld balanseføres til nominelt mottatt beløp på etableringstidspunktet.

Omløpsmidler vurderes til laveste av anskaffelseskost og virkelig verdi. Kortsiktig gjeld balanseføres til nominelt mottatt beløp på etableringstidspunktet.

Enkelte poster er vurdert etter andre regler. Postene det gjelder vil være blant de postene som omhandles nedenfor.

VARER

Varer er vurdert til det laveste av gjennomsnittlig anskaffelseskost og netto salgsverdi. For råvarer og varer i arbeid beregnes netto salgsverdi til salgsverdien av ferdig tilvirkede varer redusert for igjenværende tilvirkningskostnader og salgskostnader.

FORDRINGER

Kundefordringer og andre fordringer oppføres til pålydende etter fradrag for avsetning til forventet tap. Avsetning til tap gjøres på grunnlag av en individuell vurdering av de enkelte fordringene. I tillegg gjøres det for øvrige kundefordringer en uspesifisert avsetning for å dekke antatt tap.

SKATT

Skattekostnaden i resultatregnskapet omfatter både periodens betalbare skatt og endring i utsatt skatt. Utsatt skatt er beregnet med 24% på grunnlag av de midlertidige forskjeller som eksisterer mellom regnskapsmessige og skattemessige verdier, samt ligningsmessig underskudd til fremføring ved utgangen av regnskapsåret. Skatteøkende og skattereduserende midlertidige forskjeller som reverserer eller kan reversere i samme periode er utlignet og nettoført. Utsatt skatt på merverdier i forbindelse med oppkjøp av datterselskap blir ikke utlignet.

Note 2 Lønnskostnader, antall ansatte, godtgjørelser, lån til ansatte m.m.

Lønnskostnader	2016	2015
Lønninger	1 876 161	2 827 855
Arbeidsgiveravgift	284 194	415 578
Pensjonskostnader	0	0
Andre ytelser	77 720	57 203
Sum	2 238 075	3 300 635

Gjennomsnittlig antall årsverk: 8



PENSJONSFORPLIKTELSE

Selskapet er pliktig til å ha tjenstepensjonsordning etter lov om obligatorisk tjenstepensjon. Selskapets pensjonsordninger tilfredsstiller kravene.

REVISOR

Selskapet er revisjonspliktig.

Første års revisjon. Det er kostnadsført revisjonshonorarer på kr 8.000

Note 3 Aksjonærer

Aksjekapitalen i Haugaland Tak og Bygg AS pr. 31.12 består av:

	Antall	Pålydende	Bokført
Ordinære aksjer	100	2 300,00	230 000
Sum	100		230 000

Eierstruktur

De største aksjonærene i % pr. 31.12 var:

	Ordinære	Eierandel	Stemmeandel
Colin Syvertsen	25	25,0	25,0
Leif Erik Sandslett	25	25,0	25,0
Rune Ingvaldsen	25	25,0	25,0
Svein Tore Rossebø	25	25,0	25,0
Totalt antall aksjer	100	100,0	100,0

Aksjer og opsjoner eiet av medlemmer i styret og daglig leder:

Navn	Verv	Ordinære
Svein Tore Rossebø	styreleder	25
Rune Ingvaldsen	styremedlem	25
Colin Syvertsen	styremedlem	25
Leif Erik Sandslett	styremedlem	25

Note 4 Skatt

Årets skattekostnad	2016	2015
Resultatført skatt på ordinært resultat:		
Betalbar skatt	0	24 615
Endring i utsatt skatt	-3 709	3 709
Skattekostnad ordinært resultat	-3 709	28 324
Skattepliktig inntekt:		
Ordinært resultat før skatt	-233 625	87 779
Permanente forskjeller	-6	0
Endring i midlertidige forskjeller	54 990	-15 588
Skattepliktig inntekt	-178 641	72 191



Betalbar skatt i balansen:

Betalbar skatt på årets resultat	0	27 148
Sum betalbar skatt i balansen	0	27 148

Skatteeffekten av midlertidige forskjeller og underskudd til fremføring som har gitt opphav til utsatt skatt og utsatte skattefordeler, spesifisert på typer av midlertidige forskjeller:

	2016	2015	Endring
Varige driftsmidler	21 978	26 968	4 990
Fordringer	-51 000	-1 000	50 000
Sum	-29 022	25 968	54 990
Akkumulert fremførbart underskudd	-178 641	0	178 641
Inngår ikke i beregningen av utsatt skatt	207 663	0	-207 663
Grunnlag for beregning av utsatt skatt	0	25 968	25 968
Utsatt skatt (24 % / 25 %)	0	6 492	6 492

I henhold til God regnskapsskikk for små foretak balanseføres ikke utsatt skattefordel.

Note 5 Anleggsmidler

	Maskiner og anlegg	Driftsløsøre, inventar ol.	Sum
Anskaffelseskost pr. 01.01.16	113 000	339 519	452 519
= Anskaffelseskost 31.12.16	113 000	339 519	452 519
Akkumulerte avskrivninger 31.12.16	66 600	148 300	214 900
= Bokført verdi 31.12.16	46 400	191 219	237 619
Årets ordinære avskrivninger	11 600	47 500	59 100
Avskrivningsplan	saldo 20%	saldo 20%	

Note 6 Fordringer, gjeld og kausjon

Selskapet har gjeld til ansatte som blir tilbakebetalt etter evne.

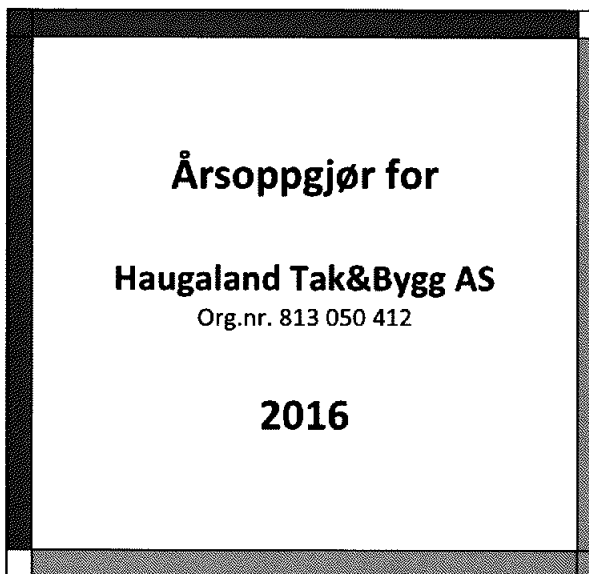
Note 7 Egenkapital

	Aksjekapital	Overkursfond	Fond for vurd.forskjeller	Annen egenkapital	Sum egenkapital
Pr. 31.12.2015	230 000	0	0	124 658	354 658
Endringer ført mot EK					0
Pr 01.01.2016	230 000	0	0	124 658	354 658
Pr. 01.01.2016	230 000	0	0	124 658	354 658
Korrigert tidl års feil				7 657	7 657
Årets resultat				-229 916	-229 916
Pr 31.12.2016	230 000	0	0	-97601	132 399



Note 8 Bundne midler

Av totale bankinnskudd er kr 61.541 bundne skattetrekkmidler



INNHold:

Årsberetning
Årsregnskap m/noter
Revisjonsberetning



Årsberetning 2016 for Haugaland Tak&Bygg AS, org.nr. 813 050 412

VIRKSOMHETENS ART

Haugaland Tak og Bygg AS er et selskap som driver innenfor bygg- og anleggsbransjen. Selskapet er lokalisert i Haugesund kommune.

FORTSATT DRIFT

Årsregnskapet er utarbeidet under forutsetningen om fortsatt drift. Styret mener at forutsetning om fortsatt drift er til stede.

STILLING OG RESULTAT

Selskapet har hatt en omsetnings nedgang fra 2015, nedgang i marked generelt og høyt sykefravær i begynnelsen av 2016 er medvirkende årsaker til dette. Selskapet gjorde konkrete tiltak, blant annet reforhandlet avtalene våre med leverandørene for å bedre prisbildet. Vi innførte interne tiltak og reduserte bemanning. Tiltakene som er innført gjør at vi har bedre kontroll med utgifter, og hva som faktureres. Styret er fornøyd med både stilling og resultat etter tiltak ble innført.

ARBEIDSMILJØ

Styret anser arbeidsmiljøet i selskapet som bra. Det er ikke iverksatt spesielle tiltak i denne forbindelse. Ansatte i virksomheten har ikke vært utsatt for ulykker eller skader i forbindelse med utførelsen av sitt arbeid. Sykefraværet i 2016 har vært betydelig i begynnelsen av året grunnet helse årsaker som er utenfor bedrifts sin kontroll.

LIKESTILLING


Selskapet hadde ved årets utløp 6 ansatte, 1 kvinne og 5 menn. Arbeidstid og lønn er rettfærdig fordelt mellom kjønnene. Selskapets personalpolitikk anses for å være kjønnsnøytral på alle områder. Styret består av 4 personer, alle menn.

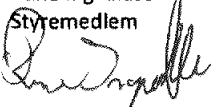
YTRE MILJØ Selskapet driver ikke virksomhet som forurensar det ytre miljøet.


ANDRE FORHOLD Styret kjenner ikke til noen forhold av viktighet for å bedømme selskapets stilling og resultat som ikke fremgår av regnskapet og balansen med noter. Det er heller ikke etter regnskapsårets utgang inntrådt forhold som etter styrets syn har betydning ved bedømmelse av regnskapet.


Haugesund, 4/5-2017

Styret i Haugaland Tak&Bygg AS


Svein Tore Rossebø
Styreleder

Rune Ingvaldsen
Styremedlem



Colin Syvertsen
styremedlem


Leif Erik Sandstett
styremedlem



RESULTATREGNSKAP

HAUGALAND TAK OG BYGG AS

DRIFTSINNEKTER OG DRIFTSKOSTNADER	Note	2016	2015
Salgsinntekt		4 610 157	7 254 689
Annen driftsinntekt		112 500	0
Sum driftsinntekter	1	4 722 657	7 254 689
Varekostnad		1 797 779	2 699 493
End. beh. varer u.tilv. og ferdigvarer		-106 944	98 125
Lønnskostnad	2	2 238 075	3 300 635
Avskrivning av driftsmidler og immaterielle eiendeler		59 100	54 600
Annen driftskostnad		964 417	1 005 417
Sum driftskostnader		4 952 427	7 158 270
Driftsresultat		-229 770	96 419
FINANSINNEKTER OG FINANSKOSTNADER			
Annen renteinntekt		151	657
Annen finansinntekt		114	114
Annen rentekostnad		4 120	9 411
Resultat av finansposter		-3 855	-8 640
Ordinært resultat før skattekostnad	4	-233 625	87 779
Skattekostnad på ordinært resultat		-3 709	28 324
Ordinært resultat		-229 916	59 455
EKSTRAORDINÆRE INNEKTER OG KOSTNADER			
Årsresultat	7	-229 916	59 455
OVERFØRINGER			
Avsatt til annen egenkapital		0	59 455
Overført til udekket tap		97 600	0
Overført fra annen egenkapital		132 315	0
Sum overføringer		-229 916	59 455



BALANSE

HAUGALAND TAK OG BYGG AS

EIENDELER	Note	2016	2015
ANLEGGSMIDLER			
IMMATERIELLE EIENDELER			
VARIGE DRIFTSMIDLER			
Maskiner og anlegg		153 400	191 600
Driftsløsøre, inventar o.a. utstyr		84 019	104 919
Sum varige driftsmidler	1	237 419	296 519
FINANSIELLE ANLEGGSMIDLER			
Andre langsiktige fordringer		1 000	1 000
Sum finansielle anleggsmidler		1 000	1 000
Sum anleggsmidler	5	238 419	297 519
OMLØPSMIDLER			
Lager av varer og annen beholdning		179 567	72 623
FORDRINGER			
Kundefordringer		561 605	826 170
Andre kortsiktige fordringer		22 294	51 882
Sum fordringer		583 899	878 051
INVESTERINGER			
Bankinnskudd, kontanter o.l.	8	83 764	330 528
Sum omløpsmidler		847 230	1 281 202
Sum eiendeler		1 085 649	1 578 721



BALANSE

HAUGALAND TAK OG BYGG AS

EGENKAPITAL OG GJELD	Note	2016	2015
INNSKUTT EGENKAPITAL			
Aksjekapital	3, 7	230 000	230 000
Sum innskutt egenkapital		230 000	230 000
OPPTJENT EGENKAPITAL			
Annen egenkapital	7	0	124 658
Udekket tap		-97 600	0
Sum opptjent egenkapital		-97 600	124 658
Sum egenkapital	7	132 400	354 658
GJELD			
AVSETNING FOR FORPLIKTELSE			
Utsatt skatt		0	3 709
Sum avsetning for forpliktelser		0	3 709
ANNEN LANGSIKTIG GJELD			
KORTSIKTIG GJELD			
Leverandørgjeld		168 214	133 556
Betalbar skatt	4	0	27 148
Skyldig offentlige avgifter		196 334	305 490
Annen kortsiktig gjeld	6	588 702	754 160
Sum kortsiktig gjeld		953 249	1 220 353
Sum gjeld		953 249	1 224 062
Sum egenkapital og gjeld		1 085 649	1 578 721

Styret i Haugaland Tak og Bygg AS

4/5-2017

Svein Tore Rossebø
styreleder

Rune Ingvaldsen
styremedlem

Colin Sværtsen
styremedlem

Leif Erik Sandslett
styremedlem



Note 1 Regnskapsprinsipper

Årsregnskapet er satt opp i samsvar med regnskapsloven. Det er utarbeidet etter norske regnskapsstandarder.

DRIFTSINNTEKTER OG KOSTNADER

Inntektsføring skjer etter opptjeningsprinsippet som normalt vil være leveringstidspunktet for varer og tjenester. Kostnader medtas etter sammenstillingsprinsippet, dvs. at kostnader medtas i samme periode som tilhørende inntekter inntektsføres.

HØVEDREGEL FOR VURDERING OG KLASSIFISERING AV EIENDELER OG GJELD

Eiendeler bestemt til varig eie eller bruk er klassifisert som anleggsmidler. Andre eiendeler er klassifisert som omløpsmidler. Fordringer som skal tilbakebetales innen et år er uansett klassifisert som omløpsmidler. Ved klassifisering av kortsiktig og langsiktig gjeld er analoge kriterier lagt til grunn.

Anleggsmidler vurderes til anskaffelseskost, men nedskrives til virkelig verdi når verdifallet forventes ikke å være forbigående. Anleggsmidler med begrenset økonomisk levetid avskrives planmessig. Langsiktig gjeld balanseføres til nominelt mottatt beløp på etableringstidspunktet.

Omløpsmidler vurderes til laveste av anskaffelseskost og virkelig verdi. Kortsiktig gjeld balanseføres til nominelt mottatt beløp på etableringstidspunktet.

Enkelte poster er vurdert etter andre regler. Postene det gjelder vil være blant de postene som omhandles nedenfor.

VARER

Varer er vurdert til det laveste av gjennomsnittlig anskaffelseskost og netto salgsverdi. For råvarer og varer i arbeid beregnes netto salgsverdi til salgsverdien av ferdig tilvirkede varer redusert for igjenværende tilvirkningskostnader og salgskostnader.

FORDRINGER

Kundefordringer og andre fordringer oppføres til pålydende etter fradrag for avsetning til forventet tap. Avsetning til tap gjøres på grunnlag av en individuell vurdering av de enkelte fordringene. I tillegg gjøres det for øvrige kundefordringer en uspesifisert avsetning for å dekke antatt tap.

SKATT

Skattekostnaden i resultatregnskapet omfatter både periodens betalbare skatt og endring i utsatt skatt. Utsatt skatt er beregnet med 24% på grunnlag av de midlertidige forskjeller som eksisterer mellom regnskapsmessige og skattemessige verdier, samt ligningsmessig underskudd til fremføring ved utgangen av regnskapsåret. Skatteøkende og skattereduserende midlertidige forskjeller som reverserer eller kan reversere i samme periode er utlignet og nettoført. Utsatt skatt på merverdier i forbindelse med oppkjøp av datterselskap blir ikke utlignet.

Note 2 Lønnskostnader, antall ansatte, godtgjørelser, lån til ansatte m.m.

Lønnskostnader	2016	2015
Lønninger	1 876 161	2 827 855
Arbeidsgiveravgift	284 194	415 578
Pensjonskostnader	0	0
Andre ytelser	77 720	57 203
Sum	2 238 075	3 300 635

Gjennomsnittlig antall årsverk: 8



PENSJONSFORPLIKTELSER

Selskapet er pliktig til å ha tjenstepensjonsordning etter lov om obligatorisk tjenstepensjon. Selskapets pensjonsordninger tilfredsstiller kravene.

REVISOR

Selskapet er revisjonspliktig.

Første års revisjon. Det er kostnadsført revisjonshonorarer på kr 8.000

Note 3 Aksjonærer

Aksjekapitalen i Haugaland Tak og Bygg AS pr. 31.12 består av:

	Antall	Pålydende	Bokført
Ordinære aksjer	100	2 300,00	230 000
Sum	100		230 000

Eierstruktur

De største aksjonærene i % pr. 31.12 var:

	Ordinære	Eierandel	Stemmeandel
Colin Syvertsen	25	25,0	25,0
Leif Erik Sandslett	25	25,0	25,0
Rune Ingvaldsen	25	25,0	25,0
Svein Tore Rossebø	25	25,0	25,0
Totalt antall aksjer	100	100,0	100,0

Aksjer og opsjoner eiet av medlemmer i styret og daglig leder:

Navn	Verv	Ordinære
Svein Tore Rossebø	styreleder	25
Rune Ingvaldsen	styremedlem	25
Colin Syvertsen	styremedlem	25
Leif Erik Sandslett	styremedlem	25

Note 4 Skatt

Årets skattekostnad	2016	2015
Resultatført skatt på ordinært resultat:		
Betalbar skatt	0	24 615
Endring i utsatt skatt	-3 709	3 709
Skattekostnad ordinært resultat	-3 709	28 324
Skattepliktig inntekt:		
Ordinært resultat før skatt	-233 625	87 779
Permanente forskjeller	-6	0
Endring i midlertidige forskjeller	54 990	-15 588
Skattepliktig inntekt	-178 641	72 191



Betalbar skatt i balansen:

Betalbar skatt på årets resultat	0	27 148
Sum betalbar skatt i balansen	0	27 148

Skatteeffekten av midlertidige forskjeller og underskudd til fremføring som har gitt opphav til utsatt skatt og utsatte skattefordeler, spesifisert på typer av midlertidige forskjeller:

	2016	2015	Endring
Varige driftsmidler	21 978	26 968	4 990
Fordringer	-51 000	-1 000	50 000
Sum	-29 022	25 968	54 990
Akkumulert fremførbart underskudd	-178 641	0	178 641
Inngår ikke i beregningen av utsatt skatt	207 663	0	-207 663
Grunnlag for beregning av utsatt skatt	0	25 968	25 968
Utsatt skatt (24 % / 25 %)	0	6 492	6 492

I henhold til God regnskapsskikk for små foretak balanseføres ikke utsatt skattefordel.

Note 5 Anleggsmidler

	Maskiner og anlegg	Driftsløsøre, inventar ol.	Sum
Anskaffelseskost pr. 01.01.16	113 000	339 519	452 519
= Anskaffelseskost 31.12.16	113 000	339 519	452 519
Akkumulerte avskrivninger 31.12.16	66 600	148 300	214 900
= Bokført verdi 31.12.16	46 400	191 219	237 619
Årets ordinære avskrivninger	11 600	47 500	59 100
Avskrivningsplan	saldo 20%	saldo 20%	

Note 6 Fordringer, gjeld og kausjon

Selskapet har gjeld til ansatte som blir tilbakebetalt etter evne.

Note 7 Egenkapital

	Aksjekapital	Overkursfond	Fond for vurd.forskjeller	Annen egenkapital	Sum egenkapital
Pr. 31.12.2015	230 000	0	0	124 658	354 658
Endringer ført mot EK					0
Pr 01.01.2016	230 000	0	0	124 658	354 658
Pr. 01.01.2016	230 000	0	0	124 658	354 658
Korrigert tidl års feil				7 657	7 657
Årets resultat				-229 916	-229 916
Pr 31.12.2016	230 000	0	0	-97601	132 399



Note 8 Bundne midler

Av totale bankinnskudd er kr 61.541 bundne skattetrekkmidler



KALLESTEN

Revisjon OG Regnskap AS

Godkjent revisjonselskap
Autorisert regnskapsførerselskap

Medlem av:
Den norske Revisorforening
Norges Autoriserte Regnskapsføreres forening

Til generalforsamlingen i
Haugaland Tak&Bygg AS

UAVHENGIG REVISORS BERETNING

Uttalelse om revisjonen av årsregnskapet

Konklusjon

Vi har revidert Haugaland Tak&Bygg AS' årsregnskap som viser et underskudd på kr 229 916. Årsregnskapet består av balanse per 31. desember 2016, resultatregnskap for regnskapsåret avsluttet per denne datoen og noter til årsregnskapet, herunder et sammendrag av viktige regnskapsprinsipper.

Etter vår mening er det medfølgende årsregnskapet avgitt i samsvar med lov og forskrifter og gir et rettviseende bilde av selskapets finansielle stilling per 31. desember 2016, og av dets resultater for regnskapsåret avsluttet per denne datoen i samsvar med regnskapslovens regler og god regnskapsskikk i Norge.

Grunnlag for konklusjonen

Vi har gjennomført revisjonen i samsvar med lov, forskrift og god revisjonsskikk i Norge, herunder de internasjonale revisjonsstandardene (ISA-ene). Våre oppgaver og plikter i henhold til disse standardene er beskrevet i *Revisors oppgaver og plikter ved revisjon av årsregnskapet*. Vi er uavhengige av selskapet slik det kreves i lov og forskrift, og har overholdt våre øvrige etiske forpliktelser i samsvar med disse kravene. Etter vår oppfatning er innhentet revisjonsbevis tilstrekkelig og hensiktsmessig som grunnlag for vår konklusjon.

Øvrig informasjon

Ledelsen er ansvarlig for øvrig informasjon. Øvrig informasjon består av [informasjon i x rapporten], men inkluderer ikke årsregnskapet og revisjonsberetningen.

Vår uttalelse om revisjonen av årsregnskapet dekker ikke øvrig informasjon, og vi attesterer ikke den øvrige informasjonen.

I forbindelse med revisjonen av årsregnskapet er det vår oppgave å lese øvrig informasjon med det formål å vurdere hvorvidt det foreligger vesentlig inkonsistens mellom øvrig informasjon og årsregnskapet, kunnskap vi har opparbeidet oss under revisjonen, eller hvorvidt den tilsynelatende inneholder vesentlig feilinformasjon. Dersom vi hadde konkludert med at den øvrige informasjonen inneholder vesentlig feilinformasjon er vi pålagt å rapportere det. Vi har ingenting å rapportere i så henseende.

Styrets ansvar for årsregnskapet

Styret (ledelsen) er ansvarlig for å utarbeide årsregnskapet i samsvar med lov og forskrifter, herunder for at det gir et rettviseende bilde i samsvar med regnskapslovens regler og god regnskapsskikk i Norge. Ledelsen er også ansvarlig for slik intern kontroll som den finner nødvendig for å kunne utarbeide et årsregnskap som ikke inneholder vesentlig feilinformasjon, verken som følge av misligheter eller utilsiktede feil.

Hovedkontor
Esterveien 1
Postboks 79
4098 Tananger

Telefon: 51 71 90 00
Telefax: 51 71 90 01

Karmøy

Rådhusveien 11-13
4296 Åkrehamn
Telefon: 52 81 68 80
Telefax: 52 81 68 81

Org nr.: 951 499 072 MVA
Bankkonto: 3206.05.10732
www.kallesten.no
E-post: revisjon@kallesten.no



Ved utarbeidelsen av årsregnskapet må ledelsen ta standpunkt til selskapets evne til fortsatt drift og opplyse om forhold av betydning for fortsatt drift. Forutsetningen om fortsatt drift skal legges til grunn for årsregnskapet så lenge det ikke er sannsynlig at virksomheten vil bli avvirket.

Revisors oppgaver og plikter ved revisjonen av årsregnskapet

Vårt mål er å oppnå betryggende sikkerhet for at årsregnskapet som helhet ikke inneholder vesentlig feilinformasjon, verken som følge av misligheter eller utilsiktede feil, og å avgi en revisjonsberetning som inneholder vår konklusjon. Betryggende sikkerhet er en høy grad av sikkerhet, men ingen garanti for at en revisjon utført i samsvar med lov, forskrift og god revisjonsskikk i Norge, herunder ISA-ene, alltid vil avdekke vesentlig feilinformasjon som eksisterer. Feilinformasjon kan oppstå som følge av misligheter eller utilsiktede feil. Feilinformasjon blir vurdert som vesentlig dersom den enkeltvis eller samlet med rimelighet kan forventes å påvirke økonomiske beslutninger som brukerne foretar basert på årsregnskapet.

For videre beskrivelse av revisors oppgaver og plikter vises det til <https://revisorforeningen.no/revisjonsberetninger>

Uttalelse om øvrige lovmessige krav

Konklusjon om årsberetningen

Basert på vår revisjon av årsregnskapet som beskrevet ovenfor, mener vi at opplysningene i årsberetningen om årsregnskapet og forutsetningen om fortsatt drift er konsistente med årsregnskapet og i samsvar med lov og forskrifter.

Konklusjon om registrering og dokumentasjon

Basert på vår revisjon av årsregnskapet som beskrevet ovenfor, og kontrollhandlinger vi har funnet nødvendig i henhold til internasjonal standard for attestasjonsoppdrag (ISAE) 3000 «Attestasjonsoppdrag som ikke er revisjon eller forenklet revisorkontroll av historisk finansiell informasjon», mener vi at ledelsen har oppfylt sin plikt til å sørge for ordentlig og oversiktlig registrering og dokumentasjon av selskapets regnskapsopplysninger i samsvar med lov og god bokføringsskikk i Norge.

Åkrehamn, 4. mai 2017

Kallesten Revisjon og Regnskap AS

Reidun Medhaug
Registrert revisor