



ÅRSREGNSKAPET FOR REGNSKAPSÅRET 2022 - GENERELL INFORMASJON

Enheten

Organisasjonsnummer: 921 709 218
Organisasjonsform: Aksjeselskap
Foretaksnavn: HAUGE AQUA FARMING AS
Forretningsadresse: Daugstadvegen 445
6392 VIKEBUKT

Regnskapsår

Årsregnskapets periode: 01.01.2022 - 31.12.2022

Konsern

Morselskap i konsern: Nei

Regnskapsregler

Regler for små foretak benyttet: Ja
Benyttet ved utarbeidelsen av årsregnskapet til selskapet: Regnskapslovens alminnelige regler

Årsregnskapet fastsatt av kompetent organ

Bekreftet av representant for selskapet: NORØK AS
Dato for fastsettelse av årsregnskapet: 19.06.2023

Grunnlag for avgivelse

År 2022: Årsregnskapet er elektronisk innlevert
År 2021: Tall er hentet fra elektronisk innlevert årsregnskap fra 2022

Det er ikke krav til at årsregnskapet m.v. som sendes til Regnskapsregisteret er undertegnet. Kontrollen på at dette er utført ligger hos revisor/enhetens øverste organ. Sikkerheten ivaretas ved at innsender har rolle/rettighet for innsending av årsregnskapet via Altinn, og ved at det bekreftes at årsregnskapet er fastsatt av kompetent organ.

Brønnøysundregistrene, 11.07.2024



Resultatregnskap

Beløp i: NOK	Note	2022	2021
RESULTATREGNSKAP			
Inntekter			
Salgsinntekt	1	10 775 699	7 000 000
Sum inntekter		10 775 699	7 000 000
Kostnader			
Varekostnad	2		500 000
Annen driftskostnad	1	750 945	384 616
Sum kostnader		750 945	884 616
Driftsresultat		10 024 754	6 115 384
Finansinntekter og finanskostnader			
Renteinntekt fra foretak i samme konsern	3		
Annen renteinntekt	4	2 402 985	3 231
Annen finansinntekt		5 600	
Sum finansinntekter		2 408 585	3 231
Rentekostnad til foretak i samme konsern		408 500	130 640
Annen rentekostnad	5	2 127 167	805 369
Annen finanskostnad		660	7 514
Sum finanskostnader		2 536 327	943 523
Netto finans		-127 742	-940 292
Ordinært resultat før skattekostnad		9 897 012	5 175 092
Skattekostnad på resultat	6	1 417 986	1 138 520
Ordinært resultat etter skattekostnad		8 479 026	4 036 572
Årsresultat	7	8 479 026	4 036 572
Årsresultat etter minoritetsinteresser		8 479 026	4 036 572
Totalresultat		8 479 026	4 036 572
Overføringer og disponeringer			



Resultatregnskap

Beløp i: NOK	Note	2022	2021
Avgitt konsernbidrag			3 265 739
Udekket tap			770 833
Avsatt til annen egenkapital		8 479 026	
Sum overføringer og disponeringer		8 479 026	4 036 572



Balanse

Beløp i: NOK	Note	2022	2021
BALANSE - EIENDELER			
Anleggsmidler			
Immaterielle eiendeler			
Balanseført utviklingskostnad	8	15 960 702	15 736 760
Utsatt skattefordel	6	64 613	
Sum immaterielle eiendeler		16 025 315	15 736 760
Varige driftsmidler			
Maskiner og anlegg	8		18 029 245
Sum varige driftsmidler			18 029 245
Sum anleggsmidler		16 025 315	33 766 005
Omløpsmidler			
Varer			
Sum varer	2	2 743 483	
Fordringer			
Kundefordringer	9	22 314 812	
Andre kortsiktige fordringer	10	1 479 044	33 496 652
Konsernfordringer	3	62 536 340	3 175 482
Sum fordringer		86 330 196	36 672 134
Bankinnskudd, kontanter og lignende			
Bankinnskudd, kontanter o.l.		3 864 664	8 748 734
Sum bankinnskudd, kontanter og lignende		3 864 664	8 748 734
Sum omløpsmidler		92 938 342	45 420 868
SUM EIENDELER		108 963 657	79 186 874

BALANSE - EGENKAPITAL OG GJELD

Egenkapital

Innskutt egenkapital



Balanse

Beløp i: NOK	Note	2022	2021
Aksjekapital	11	31 700	31 700
Beholdning av egne aksjer	11		
Overkurs		8 107 300	8 107 300
Sum innskutt egenkapital		8 139 000	8 139 000
Opptjent egenkapital			
Annen egenkapital		8 479 026	
Sum opptjent egenkapital		8 479 026	
Sum egenkapital	7	16 618 026	8 139 000
Gjeld			
Langsiktig gjeld			
Utsatt skatt	6		
Annen langsiktig gjeld			
Gjeld til kredittinstitusjoner	12	44 861 028	21 774 587
Langsiktig konserngjeld	3	5 000 000	5 000 000
Sum annen langsiktig gjeld		49 861 028	26 774 587
Sum langsiktig gjeld		49 861 028	26 774 587
Kortsiktig gjeld			
Leverandørgjeld	3	8 014 792	39 858 225
Betalbar skatt	6	1 482 599	
Skyldig offentlige avgifter	13	15 497 399	
Kortsiktig konserngjeld	3	17 408 500	4 186 845
Annen kortsiktig gjeld		81 313	228 217
Sum kortsiktig gjeld		42 484 603	44 273 287
Sum gjeld		92 345 631	71 047 874
SUM EGENKAPITAL OG GJELD		108 963 657	79 186 874



Brønnøysundregistrene

ÅRSREGNSKAP FOR REGNSKAPSÅRET 2022 - GENERELL INFORMASJON

Journalnummer: 2023 682429

Enheten

Organisasjonsnummer: 921 709 218
Organisasjonsform: Aksjeselskap
Foretaksnavn: HAUGE AQUA FARMING AS
Forretningsadresse: Daugstadvegen 445
6392 VIKEBUKT

Regnskapsår

Årsregnskapets periode: 01.01.2022 - 31.12.2022

Konsern

Morselskap i konsern: Nei

Regnskapsregler

Regler for små foretak benyttet: Ja
Benyttet ved utarbeidelsen av
årsregnskapet til selskapet: Regnskapslovens alminnelige regler

Årsregnskapet fastsatt av kompetent organ

Bekreftet av representant for selskapet: NORØK AS
Dato for fastsettelse av årsregnskapet: 19.06.2023

Grunnlag for avgivelse

År 2022: Årsregnskap er elektronisk innlevert.
År 2021: Tall er hentet fra elektronisk innlevert årsregnskap fra 2022.

Det er ikke krav til at årsregnskapet m.v. som sendes til Regnskapsregisteret er undertegnet. Kontrollen på at dette er utført ligger hos revisor/enhetens øverste organ. Sikkerheten ivaretas ved at innsender har rolle/rettighet for innsending av årsregnskapet via Altinn, og ved at det bekreftes at årsregnskapet er fastsatt av kompetent organ.

Brønnøysundregistrene, 15.08.2023



Organisasjonsnr: 921 709 218
HAUGE AQUA FARMING AS

RESULTATREGNSKAP

Beløp i: NOK	Note	2022	2021
RESULTATREGNSKAP			
Inntekter			
Salgsinntekt	1	10 775 699	7 000 000
Sum inntekter		10 775 699	7 000 000
Kostnader			
Varekostnad	2		500 000
Annen driftskostnad	1	750 945	384 616
Sum kostnader		750 945	884 616
Driftsresultat		10 024 754	6 115 384
Finansinntekter og finanskostnader			
Renteinntekt fra foretak i samme konsern	3		
Annen renteinntekt	4	2 402 985	3 231
Annen finansinntekt		5 600	
Sum finansinntekter		2 408 585	3 231
Rentekostnad til foretak i samme konsern		408 500	130 640
Annen rentekostnad	5	2 127 167	805 369
Annen finanskostnad		660	7 514
Sum finanskostnader		2 536 327	943 523
Netto finans		-127 742	-940 292
Ordinært resultat før skattekostnad		9 897 012	5 175 092
Skattekostnad på resultat	6	1 417 986	1 138 520
Ordinært resultat etter skattekostnad		8 479 026	4 036 572
Årsresultat	7	8 479 026	4 036 572
Årsresultat etter minoritetsinteresser		8 479 026	4 036 572
Totalresultat		8 479 026	4 036 572
Overføringer og disponeringer			
Avgitt konsernbidrag			3 265 739
Udekket tap			770 833
Avsatt til annen egenkapital		8 479 026	
Sum overføringer og disponeringer		8 479 026	4 036 572





Organisasjonsnr: 921 709 218
HAUGE AQUA FARMING AS

BALANSE

Beløp i: NOK **Note** **2022** **2021**

BALANSE - EIENDELER

Anleggsmidler

Immaterielle eiendeler

Balanseført

utviklingskostnad	8	15 960 702	15 736 760
Utsatt skattefordel	6	64 613	
Sum immaterielle eiendeler		16 025 315	15 736 760

Varige driftsmidler

Maskiner og anlegg	8		18 029 245
Sum varige driftsmidler			18 029 245

Sum anleggsmidler		16 025 315	33 766 005
--------------------------	--	-------------------	-------------------

Omløpsmidler

Varer

Sum varer	2	2 743 483	
------------------	---	------------------	--

Fordringer

Kundefordringer	9	22 314 812	
Andre kortsiktige fordringer	10	1 479 044	33 496 652
Konsernfordringer	3	62 536 340	3 175 482
Sum fordringer		86 330 196	36 672 134

Bankinnskudd, kontanter og lignende

Bankinnskudd, kontanter o. l.		3 864 664	8 748 734
Sum bankinnskudd, kontanter og lignende		3 864 664	8 748 734

Sum omløpsmidler		92 938 342	45 420 868
-------------------------	--	-------------------	-------------------

SUM EIENDELER		108 963 657	79 186 874
----------------------	--	--------------------	-------------------

BALANSE - EGENKAPITAL OG GJELD

Egenkapital

Innskutt egenkapital

Aksjekapital	11	31 700	31 700
Beholdning av egne aksjer	11		
Overkurs		8 107 300	8 107 300
Sum innskutt egenkapital		8 139 000	8 139 000

Opptjent egenkapital

Annen egenkapital		8 479 026	
-------------------	--	-----------	--



Sum opptjent egenkapital		8 479 026	
Sum egenkapital	7	16 618 026	8 139 000
Gjeld			
Langsiktig gjeld			
Utsatt skatt	6		
Annen langsiktig gjeld			
Gjeld til			
kredittinstitusjoner	12	44 861 028	21 774 587
Langsiktig konserngjeld	3	5 000 000	5 000 000
Sum annen langsiktig gjeld		49 861 028	26 774 587
Sum langsiktig gjeld		49 861 028	26 774 587
Kortsiktig gjeld			
Leverandørgjeld	3	8 014 792	39 858 225
Betalbar skatt	6	1 482 599	
Skyldig offentlige avgifter	13	15 497 399	
Kortsiktig konserngjeld	3	17 408 500	4 186 845
Annen kortsiktig gjeld		81 313	228 217
Sum kortsiktig gjeld		42 484 603	44 273 287
Sum gjeld		92 345 631	71 047 874
SUM EGENKAPITAL OG GJELD		108 963 657	79 186 874



Organisasjonsnr: 921 709 218
HAUGE AQUA FARMING AS

NOTEOPPLYSNINGER - SELSKAP - alle poster oppgitt i hele tall

Note

Antall årsverk i regnskapsåret
0.00

Sum Beløp

Balanseført verdi 31.12. Varige driftsmidler Immaterielle eiend.

Konsernregnskap

Morselskapet sitt navn

Forretningskontor for morselskapet

Begrunnelse for at datterselskap er utelatt fra konsolideringen

Samlet beløp - tilknyttet selskap Årets Fjorårets

Samlet beløp - foretak i samme konsern Årets Fjorårets

Samlet beløp - foretak i samme konsern Årets Fjorårets

Samlet beløp - felles kontrollert virksomhet Årets Fjorårets

Pantstillelse Beløp

Beholdning av egne aksjer Antall Pålydende Andel av aksjek.



Til generalforsamlingen i Hauge Aqua Farming AS

Uavhengig revisors beretning

Konklusjon

Vi har revidert årsregnskapet for Hauge Aqua Farming AS som består av balanse per 31. desember 2022, resultatregnskap for regnskapsåret avsluttet per denne datoen og noter til årsregnskapet, herunder et sammendrag av viktige regnskapsprinsipper.

Etter vår mening

- oppfyller årsregnskapet gjeldende lovkrav, og
- gir årsregnskapet et rettviseende bilde av selskapets finansielle stilling per 31. desember 2022, og av dets resultater for regnskapsåret avsluttet per denne datoen i samsvar med regnskapslovens regler og god regnskapsskikk i Norge.

Grunnlag for konklusjonen

Vi har gjennomført revisjonen i samsvar med International Standards on Auditing (ISA-ene). Våre oppgaver og plikter i henhold til disse standardene er beskrevet nedenfor under *Revisors oppgaver og plikter ved revisjonen av årsregnskapet*. Vi er uavhengige av selskapet i samsvar med kravene i relevante lover og forskrifter i Norge og International Code of Ethics for Professional Accountants (inkludert internasjonale uavhengighetsstandarder) utstedt av International Ethics Standards Board for Accountants (IESBA-reglene), og vi har overholdt våre øvrige etiske forpliktelser i samsvar med disse kravene. Innhentet revisjonsbevis er etter vår vurdering tilstrekkelig og hensiktsmessig som grunnlag for vår konklusjon.

Styrets ansvar for årsregnskapet

Styret (ledelsen) er ansvarlig for å utarbeide årsregnskapet og for at det gir et rettviseende bilde i samsvar med regnskapslovens regler og god regnskapsskikk i Norge. Ledelsen er også ansvarlig for slik internkontroll som den finner nødvendig for å kunne utarbeide et årsregnskap som ikke inneholder vesentlig feilinformasjon, verken som følge av misligheter eller utilsiktede feil.

Ved utarbeidelsen av årsregnskapet må ledelsen ta standpunkt til selskapets evne til fortsatt drift og opplyse om forhold av betydning for fortsatt drift. Forutsetningen om fortsatt drift skal legges til grunn for årsregnskapet så lenge det ikke er sannsynlig at virksomheten vil bli avvirket.

Revisors oppgaver og plikter ved revisjonen av årsregnskapet


Vårt mål er å oppnå betryggende sikkerhet for at årsregnskapet som helhet ikke inneholder vesentlig feilinformasjon, verken som følge av misligheter eller utilsiktede feil, og å avgi en revisjonsberetning som inneholder vår konklusjon. Betryggende sikkerhet er en høy grad av sikkerhet, men ingen garanti for at en revisjon utført i samsvar med ISA-ene, alltid vil avdekke vesentlig feilinformasjon. Feilinformasjon kan oppstå som følge av misligheter eller utilsiktede feil. Feilinformasjon er å anse som vesentlig dersom den enkeltvis eller samlet med rimelighet kan forventes å påvirke de økonomiske beslutningene som brukerne foretar på grunnlag av årsregnskapet.

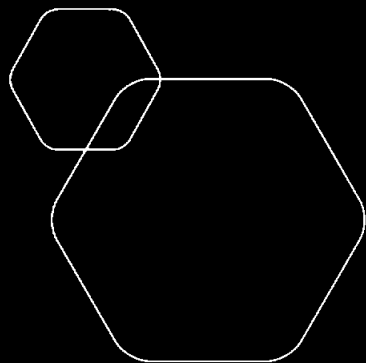
PricewaterhouseCoopers AS, Sandviksbodene 2A, Postboks 3984 - Sandviken, NO-5835 Bergen
T: 02316, org. no.: 987 009 713 MVA, www.pwc.no
Statsautoriserte revisorer, medlemmer av Den norske Revisorforening og autorisert regnskapførerselskap



For videre beskrivelse av revisors oppgaver og plikter vises det til:
<https://revisorforeningen.no/revisjonsberetninger>


Bergen, 1. juni 2023
PricewaterhouseCoopers AS


Ole Martin Waage
Statsautorisert revisor



Årsregnskap 2022 Hauge Aqua Farming AS

Resultatregnskap
Balanse
Noter til regnskapet



Org.nr.: 921 709 218



RESULTATREGNSKAP

HAUGE AQUA FARMING AS

DRIFTSINNEKTER OG DRIFTSKOSTNADER	Note	2022	2021
Salgsinntekt	1	10 775 699	7 000 000
Sum driftsinntekter		10 775 699	7 000 000
Varekostnad	2	0	500 000
Annen driftskostnad	1	750 945	384 616
Sum driftskostnader		750 945	884 616
Driftsresultat		10 024 754	6 115 384
FINANSINNEKTER OG FINANSKOSTNADER			
Annen renteinntekt	4	2 402 985	3 231
Annen finansinntekt		5 600	0
Rentekostnad til foretak i samme konsern		408 500	130 640
Annen rentekostnad	5	2 127 167	805 369
Annen finanskostnad		660	7 514
Resultat av finansposter		-127 742	-940 292
Resultat før skattekostnad		9 897 012	5 175 092
Skattekostnad på resultat	6	1 417 986	1 138 520
Årsresultat	7	8 479 026	4 036 572
OVERFØRINGER			
Avsatt konsernbidrag		0	3 265 739
Avsatt til annen egenkapital		8 479 026	0
Overført til udekket tap		0	-770 833
Sum overføringer		8 479 026	4 036 572



BALANSE

HAUGE AQUA FARMING AS

EIENDELER	Note	2022	2021
ANLEGGSMIDLER			
IMMATERIELLE EIENDELER			
Balanseført utviklingskostnad	8	15 960 702	15 736 760
Utsatt skattefordel	6	64 613	0
Sum immaterielle eiendeler		16 025 315	15 736 760
VARIGE DRIFTSMIDLER			
Maskiner og anlegg	8	0	18 029 245
Sum varige driftsmidler		0	18 029 245
FINANSIELLE ANLEGGSMIDLER			
Sum anleggsmidler		16 025 315	33 766 005
OMLØPSMIDLER			
Lager av varer og annen beholdning	2	2 743 483	0
FORDRINGER			
Kundefordringer	9	22 314 812	0
Andre kortsiktige fordringer	10	1 479 044	33 496 652
Konsernfordringer	3	62 536 340	3 175 482
Sum fordringer		86 330 196	36 672 134
INVESTERINGER			
Bankinnskudd, kontanter o.l.		3 864 664	8 748 734
Sum omløpsmidler		92 938 342	45 420 868
Sum eiendeler		108 963 657	79 186 874



BALANSE

HAUGE AQUA FARMING AS

EGENKAPITAL OG GJELD	Note	2022	2021
EGENKAPITAL			
INNSKUTT EGENKAPITAL			
Aksjekapital	11	31 700	31 700
Overkurs		8 107 300	8 107 300
Sum innskutt egenkapital		8 139 000	8 139 000
OPPTJENT EGENKAPITAL			
Annen egenkapital		8 479 026	0
Sum opptjent egenkapital		8 479 026	0
Sum egenkapital	7	16 618 026	8 139 000
GJELD			
AVSETNING FOR FORPLIKTELSE			
ANNEN LANGSIKTIG GJELD			
Gjeld til kredittinstitusjoner	12	44 861 028	21 774 587
Langsiktig konserngjeld	3	5 000 000	5 000 000
Sum annen langsiktig gjeld		49 861 028	26 774 587
KORTSIKTIG GJELD			
Leverandørgjeld	3	8 014 792	39 858 225
Betalbar skatt	6	1 482 599	0
Skyldig offentlige avgifter	13	15 497 399	0
Konserngjeld	3	17 408 500	4 186 845
Annen kortsiktig gjeld		81 313	228 217
Sum kortsiktig gjeld		42 484 603	44 273 287
Sum gjeld		92 345 631	71 047 874
Sum egenkapital og gjeld		108 963 657	79 186 874

Bergen, 01.06.2023

Styret i Hauge Aqua Farming AS

Cato Lyhgøy
styreleder



Regnskapsprinsipper

Årsregnskapet er satt opp i samsvar med regnskapsloven og god regnskapsskikk for små foretak.

Salgsinntekter

Inntekter ved salg av tjenester vurderes til virkelig verdi av vederlaget, netto etter fradrag for merverdiavgift, returer, rabatter og andre avslag. Inntektsføring skjer på leveringstidspunktet, og tjenester inntektsføres etterhvert som de utføres.

Klassifisering av balanseposter

Eiendeler bestemt til varig eie eller bruk er klassifisert som anleggsmidler. Eiendeler som er knyttet til varekretsløpet er klassifisert som omløpsmidler. Fordringer klassifiseres som omløpsmidler hvis de skal tilbakebetales i løpet av ett år. For gjeld er analoge kriterier lagt til grunn. Første års avdrag på langsiktige fordringer og langsiktig gjeld klassifiseres likevel ikke som omløpsmiddel og kortsiktig gjeld.

Omløpsmidler og kortsiktig gjeld

Omløpsmidler og kortsiktig gjeld omfatter normalt poster som forfaller til betaling innen ett år etter siste dag i regnskapsåret, samt poster som knytter seg til varekretsløpet. Omløpsmidler vurderes til laveste verdi av anskaffelseskost og antatt virkelig verdi (Laveste verdi prinsipp).

Immaterielle eiendeler

Konsesjon er i regnskapet oppført til anskaffelseskost med tillegg for påløpte kostnader knyttet til anskaffelse av konsesjonen. Dersom bokført verdi er høyere enn antatt virkelig verdi vil det bli foretatt nødvendig nedskrivning.

Varer

Varelager av levende fisk er vurdert til laveste av anskaffelseskost med tillegg for gjennomsnittskostnad på beregnet tilvekst og virkelige verdi.

Andre varer er vurdert til laveste av anskaffelseskost og virkelig verdi.

Fordringer

Kundefordringer og andre fordringer er oppført i balansen til pålydende etter fradrag for avsetning til forventet tap. Avsetning for tap gjøres på grunnlag av individuelle vurderinger av de enkelte fordringene.

Skatt

Skattekostnaden i resultatregnskapet omfatter både periodens betalbare skatt og endring i utsatt skatt. Utsatt skatt beregnes med aktuell skattesats på grunnlag av de midlertidige forskjeller som eksisterer mellom regnskapsmessige og skattemessige verdier, samt eventuelt ligningsmessig underskudd til fremføring ved utgangen av regnskapsåret. Skatteøkende og skattereduserende midlertidige forskjeller som reverserer eller kan reversere i samme periode er utlignet.

Utsatt skatt er oppført netto i balansen.



Note 1 Driftsinntekter og andre driftskostnader

Hauge Aqua Farming AS er et oppdrettsselskap som arbeider for å bli det beste selskapet med hensyn til fiskens biologiske prestasjon. Selskapet tar i bruk ny teknologi for å løse havbruksnæringens viktigste utfordringer med hensyn til fiskehelse, ressursutnyttelse og bærekraft.

Selskapet har fått tildelt en Grønn konsesjon hvor et av kravene er at fisken skal stå i et lukket anlegg frem til 1 kg. I 2022 har konsesjonen inngått i samarbeidsavtale med ekstern oppdretter som har driftet fisken. Proveny for samarbeidsavtalen i 2022 var kr 10 459 041. Avtalen utløpe 31.12.2022. Se note 8.

I 2021 inngikk selskapet en avtale om kjøp av et flytende lukket oppdrettsanlegg fra søsterselskap Ovum AS. Oppdrettsanlegget som er formet som et egg omtales som Pilot Egget®E2000.

Pilot Egget® E2000 er solgt videre til samarbeidende selskap Hauge Aqua Innovation Holding AS med en fortjeneste på kr 316 658

I forbindelse med testing av Pilot Egget® ble det satt inn 50 000 smolt. Hauge Aqua Farming AS og Hauge Aqua Innovation Holding AS har inngått en avtale som innebærer at Hauge Aqua Innovation Holding AS skal ta overskytende kostnader i forbindelse med smolten som er satt inn i Pilot Egget® E2000. Denne kostnaden er omtalt om Piloteringskostnad. Opptjent ikke fakturert Piloteringskostnad på fiskegruppen er på kr 1 397 731 og fakturert til Hauge Aqua Innovation Holding AS i 2023. Se note 2.

Spesifikasjon av driftsinntekter

Salg av Pilot Egget E2000	316 658
Proveny samarbeidsavtale	10 459 041
Sum driftsinntekter	10 775 699

Spesifikasjon av andre driftskostnader

Netto andre driftskostnader	750 945
Aktivert ekstern forskning og utviklingskostnad Grønn konsesjon	223 942
Brutto andre driftskostnader 2022 er dermed:	974 887

Det har ikke vært ansatte i selskapet i 2022.

Andre driftskostnader består av revisjon, regnskap og administrasjon kostnader, i tillegg til arbeid i forbindelse med lokalitet Grønn konsesjon og fiskegruppen.



Note 2 Varer

	2022	2021
Varelager		
Råvarer	275 880	0
Varer under tilvirkning	2 467 603	0
Sum varelager	2 743 483	0

	2022	2021
Varekostnad		
Innkjøp av råmaterialer	4 141 214	0
Beholdningsendring/ til varelager	-2 743 483	0
Opptjent ikke fakturert, Pilotering. Hauge Aqua Innovation Holding AS	-1 397 731	
Sum varekostnad	0	0

Balanseført verdi av smolt pr 31.12.2022 er fastsatt ut fra en beregnet standardkost, hvor det blant annet er tatt hensyn til størrelsen på smolten. Samlet tilvirkningskost på smolten pr 31.12.2022 er kr 3 865 334. Overskytende tilvirkningskost på kr 1 397 731 skal etter avtale viderefaktureres som piloteringskostnad til samarbeidende selskap, Hauge Aqua Innovation Holding AS. Se note 1. Pr 31.12.2022 var estimert smoltbeholdning 49 599 stk, med estimert snittvekt på 784,5 gram.

Råvarer består i sin helhet av fôr som står på lager.

Note 3 Mellomværende med selskap i samme konsern

	2022	2021
Fordringer		
Konsernfordringer Hauge Aqua AS	62 536 340	3 175 482
Sum	62 536 340	3 175 482

Gjeld		
Langsiktig lån fra Hauge Aqua AS	5 000 000	5 000 000
Leverandørgjeld Hauge Aqua AS	39 125	0
Leverandørgjeld Ovum AS	3 887 492	1 206 544
Annen kortsiktig gjeld Hauge Aqua AS	17 408 500	9 186 845
Sum	26 335 117	15 393 389

I forbindelse med salg av Pilot Egget E2000 er det foretatt et debitorskifte fra Hauge Aqua Innovation Holding AS til Hauge Aqua AS i henhold til avtale 30.12.2022. Det vil påløpe renter på 6% fra 01.01.2023.

Ansvarlig lån på 5 000 000 er i sin helhet et rentefritt lån fra morselskap Hauge Aqua AS. Annen kortsiktig gjeld til Hauge Aqua AS på 17 408 500 er klassifisert som kortsiktig gjeld og blir belastet med 6% rente, lånet skal tilbakebetales i løpet av 2023.



Note 4 Annen renteinntekt

Annen renteinntekt består av:	2022
Viderefakturerte renter fra SPV	1 687 698
Viderefakturerte rente fra Innovasjon Norge	81 313
Renter i forbindelse med debitorskifte	633 974
Sum renteinntekter	2 402 985

Renter fra Sparebank Vest og Innovasjon Norge er fakturert til Hauge Aqua Innovation Holding AS, se note 12.

Note 5 Annen rentekostnad

Annen rentekostnad består av:	2022
Rentekostnad Sparebank Vest	2 044 539
Rentekostnad Innovasjon Norge	81 313
Annen rente	1315
Sum annen rentekostnad	2 127 167



Note 6 Skatt

Årets skattekostnad	2022	2021
Resultatført skatt på ordinært resultat:		
Betalbar skatt	1 482 599	921 106
Endring i utsatt skattefordel	-64 613	217 414
Skattekostnad ordinært resultat	1 417 986	1 138 520
Skattepliktig inntekt:		
Resultat før skatt	9 897 012	5 175 092
Permanente forskjeller	0	0
Endring i midlertidige forskjeller	-3 157 928	0
Avgitt konsernbidrag	0	-4 186 845
Anvendelse av fremførbart underskudd	0	-988 247
Skattepliktig inntekt	6 739 084	0
Betalbar skatt i balansen:		
Betalbar skatt på årets resultat	1 482 599	0
Sum betalbar skatt i balansen	1 482 599	0

Skatteeffekten av midlertidige forskjeller som har gitt opphav til utsatt skatt og utsatte skattefordeler, spesifisert på typer av midlertidige forskjeller

	2022	2021	Endring
Varige driftsmidler og immaterielle eiendeler	-508 392	-3 960 017	-3 451 625
Varebeholdning	2 467 603	0	-2 467 603
Gevinst – og tapskonto	-2 761 300	0	2 761 300
Sum	-802 089	-3 960 017	-3 157 928
Inngår ikke i beregningen av utsatt skatt	508 392	3 960 017	3 451 625
Grunnlag for utsatt skattefordel	-293 697	0	293 697
Utsatt skattefordel (22 %)	-64 613	0	64 613

Note 7 Egenkapital

	Aksjekapital	Overkurs	Annen egenkapital	Sum egenkapital
Pr. 31.12.2021	31 700	8 107 300	0	8 139 000
Årets resultat			8 479 026	8 479 026
Pr 31.12.2022	31 700	8 107 300	8 479 026	16 618 026



Note 8 Varige driftsmidler og Immaterielle eiendeler

	Forskning og utvikling - egne lokaliteter	Konsesjon - ervervet	Maskiner og anlegg	Totalt
Anskaffelseskost 01.01.2022	5 736 760	10 000 000	18 029 245	33 766 005
Tilgang	223 942	0	39 921 943	40 145 885
Avgang solgte driftsmidler	0	0	-57 951 188	-57 951 188
Anskaffelseskost 31.12.2022	5 960 702	10 000 000	0	15 960 702
Akkumulerte avskrivninger 31.12	0	0	0	0
Bokført verdi 31.12.2022	5 960 702	10 000 000	0	15 960 702

Aktiverte kostnader i 2022 knyttet til egne lokaliteter har bestått av kartlegging og utredning av lokaliteter, samt kostnader til juridisk og politisk rådgivning. Kostnader er oppført til anskaffelseskost. Disse investeringene har begrenset levetid og avskrives når egne lokaliteter blir tatt i bruk.

Konsesjonen er en Grønn tillatelse tildelt av Fiskeridirektoratet som har som formål å redusere miljøutfordringene med rømming av oppdrettsfisk og spredning av lakselus. Konsesjon er i regnskapet oppført til anskaffelseskost. Selve konsesjonen er en ikke tidsbegrenset konsesjon og avskrives således ikke.

Posten maskiner og anlegg gjelder Piloten Egget E2000 som hadde byggestart i 2021. Egget ble solgt til industriell partner Hauge Aqua Innovation Holding i 2022.

Note 9 Kundefordringer

Kundefordringer pr. 31.12.2022 på kr 22 314 812 består av fordringer til Hauge Aqua Innovation Holding AS på kr 17 163 289 og fakturert proveny i forbindelse med samarbeidsavtale med Salmar Farming på kr 5 151 52.

Note 10 Andre kortsiktige fordringer

Andre kortsiktige fordringer består av:	2022
Opptjent ikke fakturert inntekt Hauge Aqua Innovation Holding AS	1 397 731
Påløpte renter lån Innovasjon Norge	81 313
Sum andre kortsiktige fordringer	1 479 044

Opptjent ikke fakturert inntekt gjelder piloteringskostnader Egget E2000, se note 1 og note 2.



Note 11 Aksjonærer

AKSJEKAPITALEN I HAUGE AQUA FARMING AS PR. 31.12 BESTÅR AV:

	Antall	Pålydende	Bokført
Ordinære aksjer	31 700	1,0	31 700
Sum	31 700		31 700

EIERSTRUKTUR

Den største og eneste aksjonæren i % pr. 31.12 var:

	Ordinære	Eierandel	Stemmeandel
HAUGE AQUA AS	31 700	100,0	100,0

Note 12 Gjeld til kredittinstitusjoner

	2022	2021
Byggelån	0	11 774 587
Gjeldsbrevlån SPV	15 437 500	
Lån Innovasjon Norge	20 600 000	
Gjeldsbrevlån SPV Grønn konsesjon	8 823 528	10 000 000
Sum gjeld til kredittinstitusjoner	44 861 028	21 774 587

Pantsatte eiendeler	2022	2021
Bankinnskudd	3 864 664	8 748 734
Varelager	2 743 483	30 884 781
Immaterielle eiendeler		12 309 697
Fordringer	86 330 196	5 787 353
Maskiner og anlegg		12 327 511
Grønn konsesjon	10 000 000	10 000 000
Sum pantsatte eiendeler	102 938 342	80 058 076

Byggelån ble i 2022 refinansiert mellom Sparebank Vest og Innovasjon Norge ved ferdigstillelse av Pilot Egget® E2000. Det er inngått avtale med Sparebank Vest og Innovasjon Norge om flytting av lån til industriell partner Hauge Aqua Innovation Holding AS i løpet av 2023. Påløpte renter i 2022 er viderefakturert til Hauge Aqua Innovation Holding AS.

Rentebærende gjeld

Konsernfordring Hauge Aqua AS	62 536 340
- Annen kortsiktig gjeld Hauge Aqua AS	-17 408 500
- Gjeld til kredittinstitusjoner	-44 861 028
+Bankinnskudd	3 864 664
Netto rentebærende gjeld/fordring:	4 131 476



Note 13 Skyldige offentlige avgifter

Skyldig offentlige avgifter pr. 31.12.2022 gjelder skyldig merverdiavgift i forbindelse med salg av Pilot Egget® E2000.