



ÅRSREGNSKAPET FOR REGNSKAPSÅRET 2020 - GENERELL INFORMASJON

Enheten

Organisasjonsnummer: 967 280 453
Organisasjonsform: Aksjeselskap
Foretaksnavn: MYRIAD AS
Forretningsadresse: Skutevikstorget 2
5032 BERGEN

Regnskapsår

Årsregnskapets periode: 01.01.2020 - 31.12.2020

Konsern

Morselskap i konsern: Nei

Regnskapsregler

Regler for små foretak benyttet: Ja
Benyttet ved utarbeidelsen av årsregnskapet til selskapet: Regnskapslovens alminnelige regler

Årsregnskapet fastsatt av kompetent organ

Bekreftet av representant for selskapet: Rolf Johan Berentsen
Dato for fastsettelse av årsregnskapet: 12.09.2021

Grunnlag for avgivelse

År 2020: Årsregnskapet er elektronisk innlevert
År 2019: Tall er hentet fra elektronisk innlevert årsregnskap fra 2020

Det er ikke krav til at årsregnskapet m.v. som sendes til Regnskapsregisteret er undertegnet. Kontrollen på at dette er utført ligger hos revisor/enhetens øverste organ. Sikkerheten ivaretas ved at innsender har rolle/rettighet for innsending av årsregnskapet via Altinn, og ved at det bekreftes at årsregnskapet er fastsatt av kompetent organ.

Brønnøysundregistrene, 02.07.2022



Resultatregnskap

Beløp i: NOK	Note	2020	2019
RESULTATREGNSKAP			
Inntekter			
Salgsinntekt		106 127	
Annen driftsinntekt		1 252 693	1 538 420
Sum inntekter		1 358 820	1 538 420
Kostnader			
Varekostnad		1 188	
Lønnskostnad	1	611 170	607 311
Avskrivning på varige driftsmidler	2	104 799	103 764
Annen driftskostnad	1	423 324	686 536
Sum kostnader		1 140 482	1 397 611
Driftsresultat		218 338	140 809
Finansinntekter og finanskostnader			
Annen renteinntekt		29	464
Sum finansinntekter		29	464
Annen rentekostnad	5	324 312	346 565
Sum finanskostnader		324 312	346 565
Netto finans		-324 283	-346 101
Ordinært resultat før skattekostnad		-105 945	-205 292
Skattekostnad på ordinært resultat	3,4	69 378	89 489
Ordinært resultat etter skattekostnad		-175 322	-294 782
Årsresultat		-175 322	-294 782
Årsresultat etter minoritetsinteresser		-175 322	-294 782
Overføringer og disponeringer			
Avgitt konsernbidrag		245 975	462 364
Overføringer annen egenkapital	9	-421 298	-757 145
Sum overføringer og disponeringer		-175 322	-294 782



Resultatregnskap

Beløp i: NOK	Note	2020	2019
---------------------	-------------	-------------	-------------



Balanse

Beløp i: NOK	Note	2020	2019
BALANSE - EIENDELER			
Anleggsmidler			
Immaterielle eiendeler			
Varige driftsmidler			
Tomter, bygninger og annen fast eiendom	2	11 196 898	11 228 898
Driftsløsøre, inventar, verktøy, kontorm.	2	175 148	247 948
Sum varige driftsmidler		11 372 046	11 476 846
Sum anleggsmidler		11 372 046	11 476 846
Omløpsmidler			
Varer			
Fordringer			
Kundefordringer		52 900	82 200
Andre kortsiktige fordringer	5	46 760	54 228
Konsernfordringer		525 353	210 000
Sum fordringer		625 014	346 428
Bankinnskudd, kontanter og lignende			
Bankinnskudd, kontanter o.l.	7	94 594	545 465
Sum bankinnskudd, kontanter og lignende		94 594	545 465
Sum omløpsmidler		719 608	891 893
SUM EIENDELER		12 091 654	12 368 738
BALANSE - EGENKAPITAL OG GJELD			
Egenkapital			
Innskutt egenkapital			
Selskapskapital	8,9	100 000	100 000
Sum innskutt egenkapital		100 000	100 000



Balanse

Beløp i: NOK	Note	2020	2019
Opptjent egenkapital			
Annen egenkapital	9	2 907 475	3 328 772
Sum opptjent egenkapital		2 907 475	3 328 772
Sum egenkapital		3 007 475	3 428 772
Gjeld			
Langsiktig gjeld			
Annen langsiktig gjeld			
Gjeld til kredittinstitusjoner	6	5 842 015	6 065 403
Øvrig langsiktig gjeld	5	774 659	724 842
Sum annen langsiktig gjeld		6 616 674	6 790 245
Sum langsiktig gjeld		6 616 674	6 790 245
Kortsiktig gjeld			
Leverandørgjeld		127 828	62 517
Skyldig offentlige avgifter	7	24 700	41 658
Kortsiktig konserngjeld	5	1 818 911	1 257 383
Annen kortsiktig gjeld	5	496 066	788 163
Sum kortsiktig gjeld		2 467 506	2 149 721
Sum gjeld		9 084 179	8 939 966
SUM EGENKAPITAL OG GJELD		12 091 654	12 368 738



Brønnøysundregistrene

ÅRSREGNSKAP FOR REGNSKAPSÅRET 2020 - GENERELL INFORMASJON

Journalnummer: 2021 756224

Enheten

Organisasjonsnummer: 967 280 453
Organisasjonsform: Aksjeselskap
Foretaksnavn: MYRIAD AS
Forretningsadresse: Skutevikstorget 2
5032 BERGEN

Regnskapsår

Årsregnskapets periode: 01.01.2020 - 31.12.2020

Konsern

Morselskap i konsern: Nei

Regnskapsregler

Regler for små foretak benyttet: Ja
Benyttet ved utarbeidelsen av
årsregnskapet til selskapet: Regnskapslovens alminnelige regler

Årsregnskapet fastsatt av kompetent organ

Bekreftet av representant for selskapet: Rolf Johan Berentsen
Dato for fastsettelse av årsregnskapet: 12.09.2021

Revisjon

Selskapet har besluttet at årsregnskapet
ikke skal revideres: Ja
Årsregnskapet er utarbeidet av ekstern
autorisert regnskapsfører: Ja
Ekstern autorisert regnskapsfører har i
løpet av regnskapsåret bistått ved den
løpende regnskapsføringen eller utført
andre tjenester for selskapet enn å
utarbeide årsregnskapet: Ja

Grunnlag for avgivelse

År 2020: Årsregnskap er elektronisk innlevert.
År 2019: Tall er hentet fra elektronisk innlevert årsregnskap fra 2020.

Det er ikke krav til at årsregnskapet m.v. som sendes til Regnskapsregisteret er undertegnet. Kontrollen på at dette er utført ligger hos revisor/enhetens øverste organ. Sikkerheten ivaretas ved at innsender har rolle/rettighet for innsending av årsregnskapet via Altinn, og ved at det bekreftes at årsregnskapet er fastsatt av kompetent organ.

Brønnøysundregistrene, 14.09.2021

Brønnøysundregistrene
Postadresse: Postboks 900, 8910 Brønnøysund
Telefon: 75 00 75 00
E-post: firmapost@brreg.no Internett: www.brreg.no
Organisasjonsnummer: 974 760 673



Organisasjonsnr: 967 280 453
MYRIAD AS

RESULTATREGNSKAP

Beløp i: NOK	Note	2020	2019
RESULTATREGNSKAP			
Inntekter			
Salgsinntekt		106 127	
Annen driftsinntekt		1 252 693	1 538 420
Sum inntekter		1 358 820	1 538 420
Kostnader			
Varekostnad		1 188	
Lønnskostnad	1	611 170	607 311
Avskrivning på varige driftsmidler	2	104 799	103 764
Annen driftskostnad	1	423 324	686 536
Sum kostnader		1 140 482	1 397 611
Driftsresultat		218 338	140 809
Finansinntekter og finanskostnader			
Annen renteinntekt		29	464
Sum finansinntekter		29	464
Annen rentekostnad	5	324 312	346 565
Sum finanskostnader		324 312	346 565
Netto finans		-324 283	-346 101
Ordinært resultat før skattekostnad			
Skattekostnad på ordinært resultat	3, 4	69 378	89 489
Ordinært resultat etter skattekostnad		-175 322	-294 782
Årsresultat		-175 322	-294 782
Årsresultat etter minoritetsinteresser		-175 322	-294 782
Overføringer og disponeringer			
Avgitt konsernbidrag		245 975	462 364
Overføringer annen egenkapital	9	-421 298	-757 145
Sum overføringer og disponeringer		-175 322	-294 782



Organisasjonsnr: 967 280 453
MYRIAD AS

BALANSE

Beløp i: NOK **Note** **2020** **2019**

BALANSE - EIENDELER

Anleggsmidler Immaterielle eiendeler

Varige driftsmidler

Tomter, bygninger og annen fast eiendom	2	11 196 898	11 228 898
Driftsløsøre, inventar, verktøy, kontorm.	2	175 148	247 948
Sum varige driftsmidler		11 372 046	11 476 846

Sum anleggsmidler		11 372 046	11 476 846
--------------------------	--	-------------------	-------------------

Omløpsmidler

Varer

Fordringer

Kundefordringer		52 900	82 200
Andre kortsiktige fordringer	5	46 760	54 228
Konsernfordringer		525 353	210 000
Sum fordringer		625 014	346 428

Bankinnskudd, kontanter og lignende

Bankinnskudd, kontanter o. l.	7	94 594	545 465
Sum bankinnskudd, kontanter og lignende		94 594	545 465

Sum omløpsmidler		719 608	891 893
-------------------------	--	----------------	----------------

SUM EIENDELER		12 091 654	12 368 738
----------------------	--	-------------------	-------------------

BALANSE - EGENKAPITAL OG GJELD

Egenkapital

Innskutt egenkapital

Selskapskapital	8,9	100 000	100 000
Sum innskutt egenkapital		100 000	100 000

Opptjent egenkapital

Annen egenkapital	9	2 907 475	3 328 772
Sum opptjent egenkapital		2 907 475	3 328 772

Sum egenkapital		3 007 475	3 428 772
------------------------	--	------------------	------------------



Gjeld			
Langsiktig gjeld			
Annen langsiktig gjeld			
Gjeld til			
kredittinstitusjoner	6	5 842 015	6 065 403
Øvrig langsiktig gjeld	5	774 659	724 842
Sum annen langsiktig gjeld		6 616 674	6 790 245
Sum langsiktig gjeld		6 616 674	6 790 245
Kortsiktig gjeld			
Leverandørgjeld		127 828	62 517
Skyldig offentlige avgifter	7	24 700	41 658
Kortsiktig konserngjeld	5	1 818 911	1 257 383
Annen kortsiktig gjeld	5	496 066	788 163
Sum kortsiktig gjeld		2 467 506	2 149 721
Sum gjeld		9 084 179	8 939 966
SUM EGENKAPITAL OG GJELD		12 091 654	12 368 738



Organisasjonsnr: 967 280 453
MYRIAD AS

NOTEOPPLYSNINGER - SELSKAP - alle poster oppgitt i hele tall

Note

Antall aksjer og aksjeeiere

<u>Aksjeklasse</u>	<u>Ant. aksjer</u>	<u>Pålydende</u>	<u>Bokført verdi</u>
Ordinære aksjer	100.00	1000.00	100000.00

<u>Aksjeeiere - fritekst</u>	<u>Antall</u>	<u>Eierandel</u>	<u>Aksjeklasse</u>
SVB Holding AS	100.00	100.00%	Ordinære aksjer

<u>Sum</u>	<u>Sum antall</u>	<u>Sum eierandel</u>
	100.00	100.00%

Ytelser til daglig leder

<u>Ytelser</u>	<u>Lønn</u>	<u>Pensj.forpl.</u>	<u>Andre godtgj.</u>
	539001.00		4392.00

Note

Antall årsverk i regnskapsåret

Virksomheten har hatt følgende antall årsverk:
1.00


Note

Lån og sikkerhetsstillelse til ledende personer og aksjeeiere

Er det gitt lån eller sikkerhetsstillelse til ledende personer: Nei



MYRIAD AS



Resultatregnskap

	Note	2020	2019
DRIFTSINNTEKTER OG DRIFTSKOSTNADER			
Driftsinntekter			
Salgsinntekt		106 127	0
Annen driftsinntekt		1 252 693	1 538 420
Sum driftsinntekter		1 358 820	1 538 420
Driftskostnader			
Varekostnad		1 188	0
Lønnskostnad	1	611 170	607 311
Avskrivning på varige driftsmidler	2	104 799	103 764
Annen driftskostnad	1	423 324	686 536
Sum driftskostnader		1 140 482	1 397 611
DRIFTSRESULTAT		218 338	140 809
FINANSINNTEKTER OG FINANSKOSTNADER			
Finansinntekter			
Annen renteinntekt		29	464
Sum finansinntekter		29	464
Finanskostnader			
Annen rentekostnad	5	324 312	346 565
Sum finanskostnader		324 312	346 565
NETTO FINANSPOSTER		-324 283	-346 101
ORDINÆRT RES. FØR SKATTEKOSTNAD		-105 945	-205 292
Skattekostnad på ordinært resultat	3,4	69 378	89 489
ORDINÆRT RESULTAT		-175 322	-294 782
ÅRSRESULTAT		-175 322	-294 782
OVERF. OG DISPONERINGER			
Avgitt konsernbidrag		245 975	462 364
Overføringer annen egenkapital	9	-421 298	-757 145
SUM OVERF. OG DISP.		-175 322	-294 782



MYRIAD AS

Legally signed by
Svein Berg
12.09.2021

Balanse pr. 31.12.2020

	Note	31.12.2020	31.12.2019
EIENDELER			
ANLEGGSMIDLER			
Varige driftsmidler			
Tomter, bygninger og annen fast eiendom	2	11 196 898	11 228 898
Driftsløsøre, inventar, verktøy, kontorm.	2	175 148	247 948
Sum varige driftsmidler		11 372 046	11 476 846
SUM ANLEGGSMIDLER		11 372 046	11 476 846
OMLØPSMIDLER			
Fordringer			
Kundefordringer		52 900	82 200
Fordringer på konsernselskap		525 353	210 000
Andre kortsiktige fordringer	5	46 760	54 228
Sum fordringer		625 014	346 428
Bankinnskudd, kontanter o.l.	7	94 594	545 465
SUM OMLØPSMIDLER		719 608	891 893
SUM EIENDELER		12 091 654	12 368 738



MYRIAD AS

Legally signed by
Svein Berg
12.09.2021**Balanse pr. 31.12.2020**

	Note	31.12.2020	31.12.2019
EGENKAPITAL OG GJELD			
EGENKAPITAL			
Innskutt egenkapital			
Selskapskapital	8,9	100 000	100 000
Sum innskutt egenkapital		100 000	100 000
Opptjent egenkapital			
Annen egenkapital	9	2 907 475	3 328 772
Sum opptjent egenkapital		2 907 475	3 328 772
SUM EGENKAPITAL		3 007 475	3 428 772
GJELD			
LANGSIKTIG GJELD			
Annen langsiktig gjeld			
Gjeld til kredittinstitusjoner	6	5 842 015	6 065 403
Øvrig langsiktig gjeld	5	774 659	724 842
Sum annen langsiktig gjeld		6 616 674	6 790 245
SUM LANGSIKTIG GJELD		6 616 674	6 790 245
KORTSIKTIG GJELD			
Leverandørgjeld		127 828	62 517
Skyldig offentlige avgifter	7	24 700	41 658
Kortsiktig gjeld til konsernselskap	5	1 818 911	1 257 383
Annen kortsiktig gjeld	5	496 066	788 163
SUM KORTSIKTIG GJELD		2 467 506	2 149 721
SUM GJELD		9 084 179	8 939 966
SUM EGENKAPITAL OG GJELD		12 091 654	12 368 738

Bergen, den 12. September 2021

Svein Berg
Styreleder



Noter 2020

Regnskapsprinsipper:

Årsregnskapet er satt opp i samsvar med regnskapsloven og god regnskapsskikk for små foretak.

Omløpsmidler og kortsiktig gjeld

Omløpsmidler og kortsiktig gjeld omfatter normalt poster som forfaller til betaling innen ett år etter siste dag i regnskapsåret, samt poster som knytter seg til varekretsløpet. Omløpsmidler vurderes til laveste verdi av anskaffelseskost og antatt virkelig verdi (Laveste verdis prinsipp).

Anleggsmidler og langsiktig gjeld

Anleggsmidler omfatter eiendeler bestemt til varig eie og bruk for virksomheten. Anleggsmidler er vurdert til anskaffelseskost. Varige driftsmidler føres opp i balansen og avskrives lineært over driftsmidlets forventede økonomiske levetid. Levetid fremkommer av de avskrivningssatsene som er angitt i noteopplysningene. Varige driftsmidler nedskrives til virkelig verdi ved verdifall som forventes ikke å være av forbigående art. Nedskrivninger blir reversert når grunnlaget for nedskrivningen ikke lenger finnes å være til stede. Langsiktig gjeld er gjeld som ikke faller inn under definisjonen av kortsiktig gjeld.

Inntektsføring

Inntektsføring ved salg av varer skjer på leveringstidspunktet. Tjenester inntektsføres i takt med utførelsen. Andelen av salgsinntekter som knytter seg til fremtidige serviceytelser, balanseføres som uopptjent inntekt ved salget og inntektsføres deretter i takt med levering av ytelsene.

Fordringer

Kundefordringer føres opp i balansen til pålydende etter fradrag for avsetning til påregnelig tap. Avsetning til påregnelig tap gjøres på grunnlag av en individuell vurdering av de enkelte fordringene. I tillegg gjøres det for øvrige kundefordringer en uspesifisert avsetning for å dekke antatt tap.

Andre fordringer er også gjenstand for en tilsvarende vurdering.


Skatt

Skattekostnaden i resultatregnskapet omfatter periodens betalbare skatt som blir utlignet og forfaller til betaling i neste regnskapsår i tillegg til endring i utsatt skatt. Utsatt skatt er beregnet med skattesatsen ved utgangen av regnskapsåret (22 %) på grunnlag av skattereduserende og skatteøkende midlertidige forskjeller som eksisterer mellom regnskapsmessige og skattemessige verdier. I beregningen er det også medtatt skattemessig framførbart underskudd ved regnskapsårets utgang. Skatteøkende og skattereduserende midlertidige forskjeller som reverserer eller kan reversere i samme periode er utlignet og nettoført.

Eventuell utsatt skatt på merverdier i forbindelse med oppkjøp av datterselskap blir ikke utlignet.



MYRIAD AS



Noter 2020

Note 1 - Lønnskostnad

Selskapet har hatt gjennomsnittlig 1 årsverk i regnskapsåret.

Spesifikasjon av lønnskostnader	I år	I fjor
Lønn	540 000	531 008
Arbeidsgiveravgift	71 170	75 703
Andre lønnsrelaterte ytelser	0	600
Totalt	611 170	607 311

Ytelser til ledende personer og revisor

	Lønn	Pensjons- forpliktelse	Annen godtgjørelse	Sum
Daglig leder	539 001		4 392	543 393

Selskapet har fravalgt revisjon. Årsregnskapet er utarbeidet av autorisert regnskapsførerselskap.

Pensjon

Foretaket er ikke pliktig til å ha tjenstepensjonsordning for selskapets ansatte jfr. lov om obligatorisk tjenstepensjon.


Note 2 - Driftsmidler

Avskrivningstablå

	Tomter, bygninger og annen fast eiendom	Driftsløsøre, inventar, verktøy, kontorm.	Sum
Anskaffelseskost pr. 1/1	11 516 820	1 929 914	13 446 734
Anskaffelseskost pr. 31/12	11 516 820	1 929 914	13 446 734
Akk. av/nedskr. pr 1/1	287 922	1 681 966	1 969 888
+ Ordinære avskrivninger	32 000	72 799	104 799
Akk. av/nedskr. pr. 31/12	319 922	1 754 765	2 074 687
Balanseført verdi pr 31/12	11 196 898	175 149	11 372 047
Prosentstørrelse for ord. avskr.	1-4	10-33	



MYRIAD AS



Noter 2020

Note 3 - Skattegrunnlag og skattekostnad

Spesifikasjon av årets skattegrunnlag:

Resultat før skattekostnader	-105 945
+ Permanente og andre forskjeller	2 700
+ Endring i midlertidige forskjeller	418 597
= Inntekt før fradrag for konsernbidrag	315 353
- Ytet konsernbidrag	315 353
= Inntekt	0

Spesifikasjon av årets skattekostnad:

Beregnet skatt av årets resultat	69 378
= Sum betalbar skatt	69 378
+/- Endring i utsatt skatt / utsatt skattefordel	0
= Ordinær skattekostnad	69 378
Skattesats i inntektsåret	22

Betalbar skatt i balansen består av

Sum betalbar skatt	69 378
- Refusjon av skatt tiltakspakke 2020	0
+/- Effekt av skatt på konsernbidrag	-69 378
= Betalbar skatt i balansen	0

Note 4 - Utsatt skattefordel/utsatt skatt

Utsatt skatt/utsatt skattefordel

	2020	2019
+ Driftsmidler inkl. goodwill	106 686	117 880
+ Utestående fordringer	-3 584 633	-3 790 869
+ Gevinst- og tapskonto	2 454 558	3 068 198
= Grunnlag utsatt skatt	-1 023 388	-604 791
Utsatt skatt	0	0
Negativt grunnlag utsatt skatt	1 023 388	604 791
= Grunnlag utsatt skattefordel	1 023 388	604 791
Utsatt skattefordel	225 145	133 054
Grunnlag ikke bokført utsatt skattefordel	1 023 388	604 791
Ikke bokført utsatt skattefordel	225 145	133 054
Bokført utsatt skattefordel	0	0



Noter 2020

Note 5 - Fordringer, gjeld, garantiforpliktelser

Fordringer og gjeld til konsernselskaper inngår med følgende beløp i regnskapspostene:

	2020	2019
Fordringer		
Andre kortsiktige fordringer	523 353	210 000
Sum fordringer	523 353	210 000
Andre kortsiktige fordringer til konsern er nedskrevet med kr. 3 578 888.		
Gjeld		
Årets avsatte konsernbidrag	315 353	592 774
Annen kortsiktig gjeld	1 818 911	1 257 383
Sum gjeld	2 134 264	1 850 157

Note 6 - Gjeld til kredittinstitusjoner

	I år	I fjor
Gjeldspost med forfall senere enn 5 år fra balansedagen		
Gjeld til kredittinstitusjoner	5 842 015	6 065 403
Totalt	5 842 015	6 065 403
Pantesikret gjeld		
Langsiktig gjeld		
Gjeld til kredittinstitusjoner	5 842 015	6 065 403
Pantsatte eiendeler (balanseførte verdier):		
Fast eiendom	11 196 898	


Av den langsiktige gjelden til kredittinstitusjoner forfaller kr. 4 788 800 senere enn fem år fra balansedagen.

Note 7 - Bankinnskudd, kontanter o.l.

Skattetrekkinnskudd utgjør pr 31.12. i år kr. 13 326 og utgjorde pr 31.12. i fjor kr 40 397. Skyldig skattetrekk per 31.12.20 er kr 13 320.



MYRIAD AS



Noter 2020

Note 8 - Aksjekapital

Selskapet har 100 aksjer pålydende kr 1 000 pr. aksje, samlet aksjekapital utgjør kr 100 000.

Selskapet har en aksjonær:

Navn	Foretaksnr	Antall	Eierandel
SVB Holding AS	988 910 392	100	100,00 %

Aksjer eid av selskapets tillitsvalgte:

	Antall	Eierandel
Daglig leder	100	100,00 %
Medlemmer av styret	100	100,00 %

Note 9 - Egenkapital

	Aksjekapital / selskapskapital	Annen egenkapital	Sum egenkapital
Pr 1.1.	100 000	3 328 772	3 428 772
Anvendt til årsresultat	0	-175 322	-175 322
Ytt konsernbidrag netto:	0	-245 975	-245 975
Pr 31.12.	100 000	2 907 475	3 007 475