



ÅRSREGNSKAPET FOR REGNSKAPSÅRET 2018 - GENERELL INFORMASJON

Enheten

Organisasjonsnummer: 920 705 731
Organisasjonsform: Aksjeselskap
Foretaksnavn: ØYVIND REGE HOLDING AS
Forretningsadresse: Dyrnesvika 18
4329 SANDNES

Regnskapsår

Årsregnskapets periode: 01.01.2018 - 31.12.2018

Konsern

Morselskap i konsern: Nei

Regnskapsregler

Regler for små foretak benyttet: Ja
Benyttet ved utarbeidelsen av årsregnskapet til selskapet: Regnskapslovens alminnelige regler

Årsregnskapet fastsatt av kompetent organ

Bekreftet av representant for selskapet: Øyvind Rege
Dato for fastsettelse av årsregnskapet: 06.05.2019

Grunnlag for avgivelse

År 2018: Årsregnskapet er elektronisk innlevert
År 2017: Tall er hentet fra elektronisk innlevert årsregnskap fra 2018

Det er ikke krav til at årsregnskapet m.v. som sendes til Regnskapsregisteret er undertegnet. Kontrollen på at dette er utført ligger hos revisor/enhetens øverste organ. Sikkerheten ivaretas ved at innsender har rolle/rettighet for innsending av årsregnskapet via Altinn, og ved at det bekreftes at årsregnskapet er fastsatt av kompetent organ.

Brønnøysundregistrene, 13.05.2021



Resultatregnskap

Beløp i: NOK	Note	2018	2017
RESULTATREGNSKAP			
Kostnader			
Lønnskostnad	2		
Annen driftskostnad	2	759	
Sum kostnader		759	
Driftsresultat		-759	
Finansinntekter og finanskostnader			
Annen renteinntekt		10	
Sum finansinntekter		10	
Netto finans		10	
Ordinært resultat før skattekostnad		-749	0
Skattekostnad på ordinært resultat	6		
Ordinært resultat etter skattekostnad		-749	0
Årsresultat		-749	0
Årsresultat etter minoritetsinteresser		-749	
Totalresultat		-749	
Overføringer og disponeringer			
Udekket tap		-749	
Sum overføringer og disponeringer		-749	



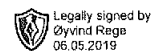
Balanse

Beløp i: NOK	Note	2018	2017
BALANSE - EIENDELER			
Anleggsmidler			
Immaterielle eiendeler			
Utsatt skattefordel	6		
Finansielle anleggsmidler			
Investering i datterselskap	3		
Investeringer i tilknyttet selskap		267 670	
Sum finansielle anleggsmidler		267 670	
Sum anleggsmidler		267 670	0
Omløpsmidler			
Varer			
Andre fordringer	3		
Bankinnskudd, kontanter og lignende			
Bankinnskudd, kontanter og lignende		2 011	
Sum bankinnskudd, kontanter og lignende		2 011	
Sum omløpsmidler		2 011	0
SUM EIENDELER		269 681	0
BALANSE - EGENKAPITAL OG GJELD			
Egenkapital			
Innskutt egenkapital			
Selskapskapital	4	260 000	
Overkurs		430	
Sum innskutt egenkapital		260 430	
Opptjent egenkapital			
Udekket tap		749	
Sum opptjent egenkapital		-749	



Balanse

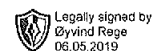
Beløp i: NOK	Note	2018	2017
Sum egenkapital	5	259 681	0
Gjeld			
Langsiktig gjeld			
Utsatt skatt	6		
Annen langsiktig gjeld			
Sum langsiktig gjeld		0	0
Kortsiktig gjeld			
Betalbar skatt	6		
Annen kortsiktig gjeld	3	10 000	
Sum kortsiktig gjeld		10 000	
Sum gjeld		10 000	0
SUM EGENKAPITAL OG GJELD		269 681	0



Resultatregnskap

Øyvind Rege Holding AS

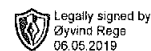
Driftsinntekter og driftskostnader 26.03.2018-31.12.2018	Note	2018
Annen driftskostnad	2	759
Sum driftskostnader		759
Driftsresultat		-759
Finansinntekter og finanskostnader		
Annen renteinntekt		10
Resultat av finansposter		10
Ordinært resultat før skattekostnad		-749
Ordinært resultat		-749
Ekstraordinære inntekter og kostnader		
Årsresultat		-749
Overføringer		
Overført til udekket tap		749
Sum overføringer		-749



Balanse

Øyvind Rege Holding AS

Eiendeler	Note	2018
Anleggsmidler		
Investeringer i tilknyttet selskap		267 670
Sum finansielle anleggsmidler		267 670
Sum anleggsmidler		267 670
Omløpsmidler		
Bankinnskudd, kontanter o.l.		2 011
Sum omløpsmidler		2 011
Sum eiendeler		269 681



Balanse

Øyvind Rege Holding AS

Egenkapital og gjeld	Note	2018
Egenkapital		
Aksjekapital	4	260 000
Overkurs		430
Sum innskutt egenkapital		260 430
Udekket tap		-749
Sum opptjent egenkapital		-749
Sum egenkapital	5	259 681
Gjeld		
Annen kortsiktig gjeld	3	10 000
Sum kortsiktig gjeld		10 000
Sum gjeld		10 000
Sum egenkapital og gjeld		269 681

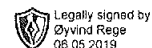
Sandnes

Styret i Øyvind Rege Holding AS

Øyvind Rege
styreleder/daglig leder



Noter 2018



Øyvind Rege Holding AS

Note 1 Regnskapsprinsipper

Årsregnskapet er satt opp i samsvar med regnskapsloven og NRS 8 - God regnskapsskikk for små foretak.

Skatt

Skattekostnaden i resultatregnskapet omfatter både periodens betalbare skatt og endring i utsatt skatt. Utsatt skatt er beregnet med 22 % på grunnlag av de midlertidige forskjeller som eksisterer mellom regnskapsmessige og skattemessige verdier, samt ligningsmessig underskudd til fremføring ved utgangen av regnskapsåret. Skatteøkende og skattereduserende midlertidige forskjeller som reverserer eller kan reverseres i samme periode er utlignet og nettoført.

Klassifisering og vurdering av omløpsmidler

Omløpsmidler og kortsiktig gjeld omfatter normalt poster som forfaller til betaling innen ett år etter balansedagen, samt poster som knytter seg til varekretsløpet. Omløpsmidler vurderes til laveste verdi av anskaffelseskost og virkelig verdi.

Note 2 Lønnskostnader, antall ansatte, godtgjørelser, lån til ansatte m.m.

Selskapet har ikke hatt ansatte og er således ikke pliktige til å ha tjenstepensjonsordning etter lov om obligatorisk tjenstepensjon.

Note 3 Datterselskaper og mellomværende med konsernselskaper

Øyvind Rege Holding AS har eierandeler i følgende selskap:

	Forretningskontor	Eier/stemme andel	Egenkapital	Resultat
Edland, Mannes & Rege AS	Sandnes	25,00 %	1 067 834*)	67 834*)
Rogaland Prosjektmegling AS	Sandnes	16,67 %	101 198*)	1 198*)

*) Regnskapstallene er fra foreløpig årsregnskap 2018.

Transaksjoner mellom selskaper i konsernet er gjennomført i henhold til forretningsmessige vilkår.

Note 4 Aksjekapital og aksjonærinformasjon

Aksjekapitalen i Øyvind Rege Holding AS pr. 31.12 består av:

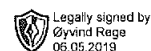
	Antall	Pålydende	Balanseført
Ordinære aksjer	1 000	260	260 000

Selskapets aksjonærer pr. 31.12 var:

Aksjonær (verv)	Antall	Eierandel
Øyvind Rege (styreleder)	1 000	100 %
SUM	1 000	100 %



Noter 2018



Øyvind Rege Holding AS

Note 5 Egenkapital

	Aksjekapital	Overkurs	Udekket tap	Sum
Stiftelse	260 000	6 000		266 000
Stiftelsesutgifter		- 5 570		-5 570
Årets resultat			-749	-749
Avsatt utbytte			0	0
Sum	260 000	430	-749	259 681

Note 6 Skatt

Årets skattekostnad	2018	2017
Resultatført skatt på ordinært resultat:		
Betalbar skatt	0	0
Endring i utsatt skattefordel	0	0
Skattekostnad ordinært resultat	0	0
Skattepliktig inntekt:		
Ordinært resultat før skatt	-749	0
Permanente forskjeller	-5 570	0
Endring i midlertidige forskjeller	0	0
Skattepliktig inntekt	-6 319	0
Betalbar skatt i balansen:		
Betalbar skatt på årets resultat	0	0
Sum betalbar skatt i balansen	0	0

Skatteeffekten av midlertidige forskjeller og underskudd til fremføring som har gitt opphav til utsatt skatt og utsatte skattefordeler, spesifisert på typer av midlertidige forskjeller:

	2018	2017	Endring
Akkumulert fremførbart underskudd	-6 319	0	6 319
Inngår ikke i beregningen av utsatt skatt	6 319	0	-6 319
Grunnlag for beregning av utsatt skatt	0	0	0
Utsatt skattefordel (22 % / 23 %)	0	0	0

I henhold til God regnskapsskikk for små foretak balanseføres ikke utsatt skattefordel.