



ÅRSREGNSKAPET FOR REGNSKAPSÅRET 2024 - GENERELL INFORMASJON

Enheten

Organisasjonsnummer: 998 501 326
Organisasjonsform: Aksjeselskap
Foretaksnavn: EMINVEST AS
Forretningsadresse: c/o Morten G. Larssen
Bjartveien 31
0687 OSLO

Regnskapsår

Årsregnskapets periode: 01.01.2024 - 31.12.2024

Konsern

Morselskap i konsern: Nei

Regnskapsregler

Regler for små foretak benyttet: Ja
Benyttet ved utarbeidelsen av årsregnskapet til selskapet: Regnskapslovens alminnelige regler

Årsregnskapet fastsatt av kompetent organ

Bekreftet av representant for selskapet: Morten Granhaug Larssen
Dato for fastsettelse av årsregnskapet: 09.05.2025

Grunnlag for avgivelse

År 2024: Årsregnskapet er elektronisk innlevert
År 2023: Tall er hentet fra elektronisk innlevert årsregnskap fra 2024

Det er ikke krav til at årsregnskapet m.v. som sendes til Regnskapsregisteret er undertegnet. Kontrollen på at dette er utført ligger hos revisor/enhetens øverste organ. Sikkerheten ivaretas ved at innsender har rolle/rettighet for innsending av årsregnskapet via Altinn, og ved at det bekreftes at årsregnskapet er fastsatt av kompetent organ.

Brønnøysundregistrene, 09.07.2025



Resultatregnskap

Beløp i: NOK	Note	2024	2023
RESULTATREGNSKAP			
Kostnader			
Lønnskostnader	2		
Nedskrivning på immaterielle eiendeler	3	19 203	
Andre driftskostnader		59 788	13 175
Sum kostnader	2	78 991	13 175
Driftsresultat		-78 991	-13 175
Finansinntekter og finanskostnader			
Gevinst ved salg av aksjer		2 084 675	
Inntekt på investering i tilknyttet selskap		4 500 000	
Annen renteinntekt		5 166	268
Verdiøkning på aksjer		35 851	
Sum finansinntekter		6 625 692	268
Verdireduksjon på aksjer		145 044	
Andre finanskostnader		4 341	
Sum finanskostnader		149 385	
Netto finans		6 476 307	268
Resultat før skattekostnad		6 397 316	-12 907
Skattekostnad	4	12 394	
Årsresultat		6 384 922	-12 907
Årsresultat etter minoritetsinteresser		6 384 922	-12 907
Totalresultat		6 384 922	-12 907
Overføringer og disponeringer			
Overført fra annen egenkapital			-12 907
Ordinært utbytte	5		
Overført til annen egenkapital	5	6 384 922	
Sum overføringer og disponeringer		6 384 922	-12 907



Resultatregnskap

Beløp i: NOK	Note	2024	2023
---------------------	-------------	-------------	-------------



Balanse

Beløp i: NOK	Note	2024	2023
BALANSE - EIENDELER			
Anleggsmidler			
Immaterielle eiendeler			
Andre immaterielle eiendeler	3	480 797	
Utsatt skattefordel	4		
Sum immaterielle eiendeler		480 797	
Finansielle anleggsmidler			
Investeringer i tilknyttet selskap			12 000
Sum finansielle anleggsmidler			12 000
Sum anleggsmidler		480 797	12 000
Omløpsmidler			
Varer			
Fordringer			
Andre kortsiktige fordringer		22 425	22 425
Sum fordringer		22 425	22 425
Investeringer			
Markedsbaserte aksjer		5 386 204	
Aksjer		1 397 750	485 250
Sum investeringer		6 783 954	485 250
Bankinnskudd, kontanter og lignende			
BANKINNSKUDD, KONTANTER O.L.		515 251	882 626
Sum bankinnskudd, kontanter og lignende		515 251	882 626
Sum omløpsmidler		7 321 630	1 390 301
SUM EIENDELER		7 802 427	1 402 301

BALANSE - EGENKAPITAL OG GJELD



Balanse

Beløp i: NOK	Note	2024	2023
Egenkapital			
Innskutt egenkapital			
Aksjekapital	5, 6	75 000	75 000
Beholdning av egne aksjer	6		
Overkurs	5		
Sum innskutt egenkapital		75 000	75 000
Opptjent egenkapital			
Annen egenkapital	5	7 712 223	1 327 301
Sum opptjent egenkapital		7 712 223	1 327 301
Sum egenkapital		7 787 223	1 402 301
Gjeld			
Langsiktig gjeld			
Utsatt skatt	4		
Annen langsiktig gjeld			
Sum langsiktig gjeld		0	0
Kortsiktig gjeld			
Betalbar skatt	4	12 394	
Annen kortsiktig gjeld		2 810	
Sum kortsiktig gjeld		15 204	
Sum gjeld		15 204	0
SUM EGENKAPITAL OG GJELD		7 802 427	1 402 301



Brønnøysundregistrene

ÅRSREGNSKAP FOR REGNSKAPSÅRET 2024 - GENERELL INFORMASJON

Journalnummer: 2025 643702

Enheten

Organisasjonsnummer: 998 501 326
Organisasjonsform: Aksjeselskap
Foretaksnavn: EMINVEST AS
Forretningsadresse: c/o Morten G. Larssen
Bjartveien 31
0687 OSLO

Regnskapsår

Årsregnskapets periode: 01.01.2024 - 31.12.2024

Konsern

Morselskap i konsern: Nei

Regnskapsregler

Regler for små foretak benyttet: Ja
Benyttet ved utarbeidelsen av
årsregnskapet til selskapet: Regnskapslovens alminnelige regler

Årsregnskapet fastsatt av kompetent organ

Bekreftet av representant for selskapet: Morten Granhaug Larssen
Dato for fastsettelse av årsregnskapet: 09.05.2025

Revisjon

Selskapet har besluttet at årsregnskapet
ikke skal revideres: Ja
Årsregnskapet er utarbeidet av ekstern
autorisert regnskapsfører: Ja
Ekstern autorisert regnskapsfører har i
løpet av regnskapsåret bistått ved den
løpende regnskapsføringen eller utført
andre tjenester for selskapet enn å
utarbeide årsregnskapet: Ja

Grunnlag for avgivelse

År 2024: Årsregnskap er elektronisk innlevert.
År 2023: Tall er hentet fra elektronisk innlevert årsregnskap fra 2024.

Det er ikke krav til at årsregnskapet m.v. som sendes til Regnskapsregisteret er undertegnet. Kontrollen på at dette er utført ligger hos revisor/enhetens øverste organ. Sikkerheten ivaretas ved at innsender har rolle/rettighet for innsending av årsregnskapet via Altinn, og ved at det bekreftes at årsregnskapet er fastsatt av kompetent organ.

Brønnøysundregistrene, 07.07.2025

Brønnøysundregistrene
Postadresse: Postboks 900, 8910 Brønnøysund
Telefon: 75 00 75 00
E-post: firmapost@brreg.no Internett: www.brreg.no
Organisasjonsnummer: 974 760 673



Organisasjonsnr: 998 501 326
EMINVEST AS

RESULTATREGNSKAP

Beløp i: NOK	Note	2024	2023
RESULTATREGNSKAP			
Kostnader			
Lønnskostnader	2		
Nedskrivning på immaterielle eiendeler	3	19 203	
Andre driftskostnader		59 788	13 175
Sum kostnader	2	78 991	13 175
Driftsresultat		-78 991	-13 175
Finansinntekter og finanskostnader			
Gevinst ved salg av aksjer		2 084 675	
Inntekt på investering i tilknyttet selskap		4 500 000	
Annen renteinntekt		5 166	268
Verdiøkning på aksjer		35 851	
Sum finansinntekter		6 625 692	268
Verdireduksjon på aksjer		145 044	
Andre finanskostnader		4 341	
Sum finanskostnader		149 385	
Netto finans		6 476 307	268
Resultat før skattekostnad		6 397 316	-12 907
Skattekostnad	4	12 394	
Årsresultat		6 384 922	-12 907
Årsresultat etter minoritetsinteresser		6 384 922	-12 907
Totalresultat		6 384 922	-12 907
Overføringer og disponeringer			
Overført fra annen egenkapital			-12 907
Ordinært utbytte	5		
Overført til annen egenkapital	5	6 384 922	
Sum overføringer og disponeringer		6 384 922	-12 907



Organisasjonsnr: 998 501 326
EMINVEST AS

BALANSE

Beløp i: NOK	Note	2024	2023
BALANSE - EIENDELER			
Anleggsmidler			
Immaterielle eiendeler			
Andre immaterielle eiendeler	3	480 797	
Utsatt skattefordel	4		
Sum immaterielle eiendeler		480 797	
Finansielle anleggsmidler			
Investeringer i tilknyttet selskap			12 000
Sum finansielle anleggsmidler			12 000
Sum anleggsmidler		480 797	12 000
Omløpsmidler			
Varer			
Fordringer			
Andre kortsiktige fordringer		22 425	22 425
Sum fordringer		22 425	22 425
Investeringer			
Markedsbaserte aksjer		5 386 204	
Aksjer		1 397 750	485 250
Sum investeringer		6 783 954	485 250
Bankinnskudd, kontanter og lignende			
BANKINNSKUDD, KONTANTER O. L.		515 251	882 626
Sum bankinnskudd, kontanter og lignende		515 251	882 626
Sum omløpsmidler		7 321 630	1 390 301
SUM EIENDELER		7 802 427	1 402 301
BALANSE - EGENKAPITAL OG GJELD			
Egenkapital			
Innskutt egenkapital			
Aksjekapital	5, 6	75 000	75 000
Beholdning av egne aksjer	6		
Overkurs	5		



Sum innskutt egenkapital		75 000	75 000
Opptjent egenkapital			
Annen egenkapital	5	7 712 223	1 327 301
Sum opptjent egenkapital		7 712 223	1 327 301
Sum egenkapital		7 787 223	1 402 301
Gjeld			
Langsiktig gjeld			
Utsatt skatt	4		
Annen langsiktig gjeld			
Sum langsiktig gjeld		0	0
Kortsiktig gjeld			
Betalbar skatt	4	12 394	
Annen kortsiktig gjeld		2 810	
Sum kortsiktig gjeld		15 204	
Sum gjeld		15 204	0
SUM EGENKAPITAL OG GJELD		7 802 427	1 402 301



Organisasjonsnr: 998 501 326
EMINVEST AS

NOTEOPPLYSNINGER - SELSKAP - alle poster oppgitt i hele tall

Note
2

Antall årsverk i regnskapsåret
0.00

<u>Sum</u>	<u>Beløp</u>
<u>Balanseført verdi 31.12.</u>	<u>Varige driftsmidler Immaterielle eiend.</u>

Konsernregnskap

Morselskapet sitt navn

Forretningskontor for morselskapet

Begrunnelse for at datterselskap er utelatt fra konsolideringen

<u>Samlet beløp - tilknyttet selskap</u>	<u>Årets</u>	<u>Fjorårets</u>
--	--------------	------------------

<u>Samlet beløp - foretak i samme konsern</u>	<u>Årets</u>	<u>Fjorårets</u>
---	--------------	------------------

<u>Samlet beløp - foretak i samme konsern</u>	<u>Årets</u>	<u>Fjorårets</u>
---	--------------	------------------

<u>Samlet beløp - felles kontrollert virksomhet</u>	<u>Årets</u>	<u>Fjorårets</u>
---	--------------	------------------

<u>Pantstillelse</u>	<u>Beløp</u>
----------------------	--------------

<u>Beholdning av egne aksjer</u>	<u>Antall</u>	<u>Pålydende</u>	<u>Andel av aksjek.</u>
----------------------------------	---------------	------------------	-------------------------



Årsregnskap 2024 Eminvest AS

Resultatregnskap
Balanse
Noter til regnskapet

Org.nr.: 998 501 326

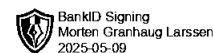


Eminvest AS

RESULTATREGNSKAP

	Note	2024	2023
DRIFTSKOSTNADER			
Nedskrivning på immaterielle eiendeler	3	19 203	0
Andre driftskostnader		59 788	13 175
SUM DRIFTSKOSTNADER	2	78 991	13 175
DRIFTSRESULTAT		-78 991	-13 175
FINANSPOSTER			
Gevinst ved salg av aksjer		2 084 675	0
Inntekt på investering i tilknyttet selskap		4 500 000	0
Andre renteinntekter		5 166	268
Verdiøkning på aksjer		35 851	0
Verdireduksjon på aksjer		145 044	0
Andre finanskostnader		4 341	0
RESULTAT AV FINANSPOSTER		6 476 307	268
RESULTAT FØR SKATTEKOSTNAD		6 397 316	-12 907
Skattekostnad	4	12 394	0
ÅRSRESULTAT		6 384 922	-12 907
OVERFØRINGER			
Overført til annen egenkapital	5	6 384 922	0
Overført fra annen egenkapital		0	12 907
SUM OVERFØRINGER		-6 384 922	12 907

Eminvest AS




Eminvest AS

BALANSE

EIENDELER	Note	2024	2023
ANLEGGSMIDLER			
Andre immaterielle eiendeler	3	480 797	0
SUM IMMATERIELLE EIENDELER		480 797	0
FINANSIELLE ANLEGGSMIDLER			
Investeringer i tilknyttet selskap		0	12 000
SUM FINANSIELLE ANLEGGSMIDLER		0	12 000
SUM ANLEGGSMIDLER		480 797	12 000
OMLØPSMIDLER			
FORDRINGER			
Andre kortsiktige fordringer		22 425	22 425
SUM FORDRINGER		22 425	22 425
INVESTERINGER			
Markedsbaserte aksjer og fond		5 386 204	0
Aksjer		1 397 750	485 250
SUM INVESTERINGER		6 783 954	485 250
BANKINNSKUDD, KONTANTER O.L.		515 251	882 626
SUM OMLØPSMIDLER		7 321 630	1 390 301
SUM EIENDELER		7 802 427	1 402 301

Eminvest AS



Eminvest AS

BALANSE

EGENKAPITAL OG GJELD	Note	2024	2023
INNSKUTT EGENKAPITAL			
Aksjekapital	5, 6	75 000	75 000
SUM INNSKUTT EGENKAPITAL		75 000	75 000
OPPTJENT EGENKAPITAL			
Annen egenkapital	5	7 712 223	1 327 301
SUM OPPTJENT EGENKAPITAL		7 712 223	1 327 301
SUM EGENKAPITAL		7 787 223	1 402 301
Betalbar skatt	4	12 394	0
Annen kortsiktig gjeld		2 810	0
SUM KORTSIKTIG GJELD		15 204	0
SUM GJELD		15 204	0
SUM GJELD OG EGENKAPITAL		7 802 427	1 402 301

Oslo, 9.05.2025
Styret i Eminvest AS

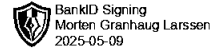
Morten Granhaug Larssen
Styreleder

Eminvest AS



Eminvest AS

NOTER 2024



Note 1 Regnskapsprinsipper

Årsregnskapet er satt opp i samsvar med regnskapsloven og NRS 8 - God regnskapsskikk for små foretak.

Skatt

Skattekostnaden i resultatregnskapet omfatter både periodens betalbare skatt og endring i utsatt skatt. Utsatt skatt er beregnet med 22 % på grunnlag av de midlertidige forskjeller som eksisterer mellom regnskapsmessige og skattemessige verdier, samt ligningsmessig underskudd til fremføring ved utgangen av regnskapsåret. Skatteøkende og skattereduserende midlertidige forskjeller som reverserer eller kan reverseres i samme periode er utlignet og nettoført.

Klassifisering og vurdering av anleggsmidler

Anleggsmidler omfatter eiendeler bestemt til varig eie og bruk. Anleggsmidler er vurdert til anskaffelseskost. Varige driftsmidler nedskrives til gjenvinnbart beløp ved verdifall som forventes ikke å være forbigående. Nedskrivningen reverseres når grunnlaget for nedskrivningen ikke lenger er til stede.

Klassifisering og vurdering av omløpsmidler

Omløpsmidler og kortsiktig gjeld omfatter normalt poster som forfaller til betaling innen ett år etter balansedagen, samt poster som knytter seg til varekretsløpet. Omløpsmidler vurderes til laveste verdi av anskaffelseskost og virkelig verdi.

Investeringer

Investeringer i markedsbaserte aksjer og fond er regnskapsført til virkelig verdi på balansedagen. Selskapets øvrige investeringer består av aksjer i unoterte selskaper regnskapsført etter kostmetoden. Sistnevnte investeringer er vurdert til anskaffelseskost med mindre nedskrivning har vært nødvendig..


Fordringer

Kundefordringer og andre fordringer oppføres til pålydende etter fradrag for avsetning til forventet tap. Avsetning til tap gjøres på grunnlag av en individuell vurdering av de enkelte fordringene.



Eminvest AS

NOTER 2024



Note 2 Ansatte, lønn og godtgjørelser m.v

Det har ikke vært ansatte i selskapet i 2024. Det er ikke utbetalt lønn eller annen godtgjørelse til daglig leder eller styret i 2024.

Note 3 Andre immaterielle eiendeler (virtuelle valutaer)


	DOGE	XRP	ETH	SOL	ADA	BTC	Sum
Anskaffelseskost 01.01.2024	0	0	0	0	0	0	0
Tilgang	9 589	154 040	47 720	47 829	47 854	192 968	500 000
Anskaffelseskost 31.12.2024	9 589	154 040	47 720	47 829	47 854	192 968	500 000
Akk. nedskrivninger 31.12.2024	1 889	3 881	5 646	7 787	0	0	19 203
Bokført 31.12.2024	7 700	150 159	42 074	40 042	47 854	192 968	480 797
Årets nedskrivning	1 889	3 881	5 646	7 787	0	0	19 203

Selskapets investeringer i virtuelle valutaer er bokført til anskaffelseskost med etterfølgende nedskrivning til virkelig verdi så snart verdifall er påvist. En tidligere nedskrivning vil reverseres dersom verdien igjen stiger over regnskapsført verdi, oppad begrenset til opprinnelig anskaffelseskost.



Eminvest AS

NOTER 2024



Note 4 Skatt

Årets skattekostnad	2024	2023
Resultatført skatt på ordinært resultat:		
Betalbar skatt	12 394	0
Endring i utsatt skattefordel	0	0
Skattekostnad ordinært resultat	12 394	0
Skattepliktig inntekt:		
Resultat før skatt	6 397 316	-12 907
Permanente forskjeller	-6 323 253	0
Endring i midlertidige forskjeller	19 203	0
Anvendelse av fremførbart underskudd	-36 931	0
Skattepliktig inntekt	56 335	-12 907
Betalbar skatt i balansen:		
Betalbar skatt på årets resultat	12 394	0
Sum betalbar skatt i balansen	12 394	0

Skatteeffekten av midlertidige forskjeller som har gitt opphav til utsatt skatt og utsatte skattefordeler, spesifisert på typer av midlertidige forskjeller

	2024	2023	Endring
Varige driftsmidler	-19 203	0	19 203
Sum	-19 203	0	19 203
Akkumulert fremførbart underskudd	0	-36 931	-36 931
Inngår ikke i beregningen av utsatt skatt	19 203	36 931	17 728
Utsatt skattefordel (22 %)	-4 225	-8 125	-3 900

I henhold til God regnskapsskikk for små foretak balanseføres ikke utsatt skattefordel.


Note 5 Egenkapital

	Aksjekapital	Annen egenkapital	Sum egenkapital
Egenkapital 31.12.2023	75 000	1 327 301	1 402 301
Årets resultat	0	6 384 922	6 384 922
Egenkapital 31.12.2024	75 000	7 712 223	7 787 223



Eminvest AS

NOTER 2024



Note 6 Aksjonærer

Aksjekapitalen i Eminvest AS pr. 31.12 består av:

	Antall	Pålydende	Bokført
Ordinære aksjer	30 000	2,5	75 000
Sum	30 000		75 000

Eierstruktur

Aksjonærer i % pr. 31.12:

	Ordinære	Eierandel	Stemmeandel
Morten Granhaug Larssen	30 000	100,0	100,0

Aksjer eiet av medlemmer i styret og daglig leder:

Navn	Verv	Ordinære
Morten Granhaug Larssen	Styreleder	30 000
Totalt antall aksjer		30 000