



## ÅRSREGNSKAPET FOR REGNSKAPSÅRET 2022 - GENERELL INFORMASJON

### Enheten

Organisasjonsnummer: 936 031 110  
Organisasjonsform: Aksjeselskap  
Foretaksnavn: PROMET AS  
Forretningsadresse: Risavika Havnering 109  
4056 TANANGER

### Regnskapsår

Årsregnskapets periode: 01.01.2022 - 31.12.2022

### Konsern

Morselskap i konsern: Nei

### Regnskapsregler

Regler for små foretak benyttet: Nei  
Benyttet ved utarbeidelsen av årsregnskapet til selskapet: Regnskapslovens alminnelige regler

### Årsregnskapet fastsatt av kompetent organ

Bekreftet av representant for selskapet: Tor Nordheim  
Dato for fastsettelse av årsregnskapet: 31.05.2023

### Grunnlag for avgivelse

År 2022: Årsregnskapet er elektronisk innlevert  
År 2021: Tall er hentet fra elektronisk innlevert årsregnskap fra 2022

*Det er ikke krav til at årsregnskapet m.v. som sendes til Regnskapsregisteret er undertegnet. Kontrollen på at dette er utført ligger hos revisor/enhetens øverste organ. Sikkerheten ivaretas ved at innsender har rolle/rettighet for innsending av årsregnskapet via Altinn, og ved at det bekreftes at årsregnskapet er fastsatt av kompetent organ.*

Brønnøysundregistrene, 10.04.2024



### Resultatregnskap

Beløp i: NOK	Note	2022	2021
<b>RESULTATREGNSKAP</b>			
<b>Inntekter</b>			
Salgsinntekt		81 731 743	58 839 587
<b>Sum inntekter</b>		<b>81 731 743</b>	<b>58 839 587</b>
<b>Kostnader</b>			
Varekostnad	2	16 081 823	11 550 173
Lønnskostnad	3	31 594 757	24 253 811
Avskrivning	4	4 854 280	4 748 299
Nedskrivning av varige driftsmidler og immaterielle eiendeler	4		
Annen driftskostnad		16 380 263	11 940 535
<b>Sum kostnader</b>		<b>68 911 123</b>	<b>52 492 819</b>
<b>Driftsresultat</b>		<b>12 820 621</b>	<b>6 346 768</b>
<b>Finansinntekter og finanskostnader</b>			
Annen renteinntekt		273 114	77 132
Annen finansinntekt		94 050	69 705
<b>Sum finansinntekter</b>		<b>367 164</b>	<b>146 837</b>
Annen rentekostnad		725 468	787 288
Annen finanskostnad		491 098	40 798
<b>Sum finanskostnader</b>		<b>1 216 565</b>	<b>828 085</b>
<b>Netto finans</b>		<b>-849 401</b>	<b>-681 249</b>
<b>Ordinært resultat før skattekostnad</b>		<b>11 971 220</b>	<b>5 665 520</b>
Skattekostnad på resultat	5	2 681 001	1 251 410
<b>Ordinært resultat etter skattekostnad</b>		<b>9 290 219</b>	<b>4 414 110</b>
<b>Årsresultat</b>	6	<b>9 290 219</b>	<b>4 414 110</b>
<b>Årsresultat etter minoritetsinteresser</b>		<b>9 290 219</b>	<b>4 414 110</b>
<b>Totalresultat</b>		<b>9 290 219</b>	<b>4 414 110</b>



## Resultatregnskap

<b>Beløp i: NOK</b>	<b>Note</b>	<b>2022</b>	<b>2021</b>
<b>Overføringer og disponeringer</b>			
Ordinært utbytte			10 000 000
Overført fra annen egenkapital			-5 585 890
Overført til annen egenkapital		9 290 219	
<b>Sum overføringer og disponeringer</b>		<b>9 290 219</b>	<b>4 414 110</b>



## Balanse

Beløp i: NOK	Note	2022	2021
<b>BALANSE - EIENDELER</b>			
<b>Anleggsmidler</b>			
<b>Immaterielle eiendeler</b>			
Forskning, utvikling, konsesjoner, goodwill o.l.	4		
Utsatt skattefordel	4, 5		
<b>Varige driftsmidler</b>			
Leasing maskiner		18 353 777	22 306 827
Driftsløsøre, egne maskiner o.l.		3 053 723	3 484 668
<b>Sum varige driftsmidler</b>	7, 8	<b>21 407 500</b>	<b>25 791 495</b>
<b>Finansielle anleggsmidler</b>			
Lån til foretak i samme konsern	9, 10		
<b>Sum anleggsmidler</b>		<b>21 407 500</b>	<b>25 791 495</b>
<b>Omløpsmidler</b>			
<b>Varer</b>			
<b>Sum varer</b>	2	<b>15 940 651</b>	<b>9 402 020</b>
<b>Fordringer</b>			
Kundefordringer	9, 10	14 349 481	12 289 984
Andre kortsiktige fordringer	10	234 577	29 974
<b>Sum fordringer</b>		<b>14 584 058</b>	<b>12 319 958</b>
<b>Bankinnskudd, kontanter og lignende</b>			
Bankinnskudd, kontanter o.l.	11	18 562 349	25 305 218
<b>Sum bankinnskudd, kontanter og lignende</b>		<b>18 562 349</b>	<b>25 305 218</b>
<b>Sum omløpsmidler</b>		<b>49 087 058</b>	<b>47 027 196</b>
<b>SUM EIENDELER</b>		<b>70 494 558</b>	<b>72 818 692</b>

## BALANSE - EGENKAPITAL OG GJELD



### Balanse

Beløp i: NOK	Note	2022	2021
<b>Egenkapital</b>			
<b>Innskutt egenkapital</b>			
Aksjekapital (1 500 aksjer á kr 1 000)	12	1 500 000	1 500 000
Annen innskutt egenkapital	6	1 585 083	1 585 083
<b>Sum innskutt egenkapital</b>		<b>3 085 083</b>	<b>3 085 083</b>
<b>Opptjent egenkapital</b>			
Fond for vurderingsforskjeller	6		
Annen egenkapital	6	39 434 315	30 144 097
Udekket tap	6		
<b>Sum opptjent egenkapital</b>		<b>39 434 315</b>	<b>30 144 097</b>
<b>Sum egenkapital</b>		<b>42 519 398</b>	<b>33 229 179</b>
<b>Gjeld</b>			
<b>Langsiktig gjeld</b>			
Utsatt skatt	5	1 398 895	1 628 247
<b>Sum avsetninger for forpliktelser</b>		<b>1 398 895</b>	<b>1 628 247</b>
<b>Annen langsiktig gjeld</b>			
Gjeld til kredittinstitusjoner	7	714 286	1 000 000
Øvrig langsiktig gjeld	7, 8	10 954 524	15 649 342
<b>Sum annen langsiktig gjeld</b>		<b>11 668 809</b>	<b>16 649 342</b>
<b>Sum langsiktig gjeld</b>		<b>13 067 704</b>	<b>18 277 589</b>
<b>Kortsiktig gjeld</b>			
Leverandørgjeld	9	3 094 800	2 759 531
Betalbar skatt	5	2 910 353	1 149 626
Skyldige offentlige avgifter		3 966 066	3 297 912
Utbytte			10 000 000
Annen kortsiktig gjeld		4 936 237	4 104 855
<b>Sum kortsiktig gjeld</b>		<b>14 907 456</b>	<b>21 311 924</b>
<b>Sum gjeld</b>		<b>27 975 160</b>	<b>39 589 512</b>
<b>SUM EGENKAPITAL OG GJELD</b>		<b>70 494 558</b>	<b>72 818 692</b>



## Brønnøysundregistrene

### ÅRSREGNSKAP FOR REGNSKAPSÅRET 2022 - GENERELL INFORMASJON

Journalnummer: 2023 606809

#### Enheten

Organisasjonsnummer: 936 031 110  
Organisasjonsform: Aksjeselskap  
Foretaksnavn: PROMET AS  
Forretningsadresse: Risavika Havnering 109  
4056 TANANGER

#### Regnskapsår

Årsregnskapets periode: 01.01.2022 - 31.12.2022

#### Konsern

Morselskap i konsern: Nei

#### Regnskapsregler

Regler for små foretak benyttet: Nei  
Benyttet ved utarbeidelsen av  
årsregnskapet til selskapet: Regnskapslovens alminnelige regler

#### Årsregnskapet fastsatt av kompetent organ

Bekreftet av representant for selskapet: Tor Nordheim  
Dato for fastsettelse av årsregnskapet: 31.05.2023

#### Revisjon

Årsregnskapet er utarbeidet av ekstern  
autorisert regnskapsfører: Ja  
Ekstern autorisert regnskapsfører har i  
løpet av regnskapsåret bistått ved den  
løpende regnskapsføringen eller utført  
andre tjenester for selskapet enn å  
utarbeide årsregnskapet: Ja

#### Grunnlag for avgivelse

År 2022: Årsregnskap er elektronisk innlevert.  
År 2021: Tall er hentet fra elektronisk innlevert årsregnskap fra 2022.

*Det er ikke krav til at årsregnskapet m.v. som sendes til Regnskapsregisteret er undertegnet. Kontrollen på at dette er utført ligger hos revisor/enhetens øverste organ. Sikkerheten ivaretas ved at innsender har rolle/rettighet for innsending av årsregnskapet via Altinn, og ved at det bekreftes at årsregnskapet er fastsatt av kompetent organ.*

Brønnøysundregistrene, 25.07.2023

---

Brønnøysundregistrene  
Postadresse: Postboks 900, 8910 Brønnøysund  
Telefon: 75 00 75 00  
E-post: firmapost@brreg.no Internett: www.brreg.no  
Organisasjonsnummer: 974 760 673



Organisasjonsnr: 936 031 110  
PROMET AS

## RESULTATREGNSKAP

Beløp i: NOK	Note	2022	2021
<b>RESULTATREGNSKAP</b>			
<b>Inntekter</b>			
Salgsinntekt		81 731 743	58 839 587
<b>Sum inntekter</b>		<b>81 731 743</b>	<b>58 839 587</b>
<b>Kostnader</b>			
Varekostnad	2	16 081 823	11 550 173
Lønnskostnad	3	31 594 757	24 253 811
Avskrivning	4	4 854 280	4 748 299
Nedskrivning av varige driftsmidler og immaterielle eiendeler	4		
Annen driftskostnad		16 380 263	11 940 535
<b>Sum kostnader</b>		<b>68 911 123</b>	<b>52 492 819</b>
<b>Driftsresultat</b>		<b>12 820 621</b>	<b>6 346 768</b>
<b>Finansinntekter og finanskostnader</b>			
Annen renteinntekt		273 114	77 132
Annen finansinntekt		94 050	69 705
<b>Sum finansinntekter</b>		<b>367 164</b>	<b>146 837</b>
Annen rentekostnad		725 468	787 288
Annen finanskostnad		491 098	40 798
<b>Sum finanskostnader</b>		<b>1 216 565</b>	<b>828 085</b>
<b>Netto finans</b>		<b>-849 401</b>	<b>-681 249</b>
<b>Ordinært resultat før skattekostnad</b>			
Skattekostnad på resultat	5	11 971 220	5 665 520
<b>Ordinært resultat etter skattekostnad</b>		<b>2 681 001</b>	<b>1 251 410</b>
<b>Årsresultat</b>	6	<b>9 290 219</b>	<b>4 414 110</b>
<b>Årsresultat etter minoritetsinteresser</b>		<b>9 290 219</b>	<b>4 414 110</b>
<b>Totalresultat</b>		<b>9 290 219</b>	<b>4 414 110</b>
<b>Overføringer og disponeringer</b>			
Ordinært utbytte			10 000 000
Overført fra annen egenkapital			-5 585 890
Overført til annen egenkapital		9 290 219	



Sum overføringer og  
disponeringer

9 290 219

4 414 110



Organisasjonsnr: 936 031 110  
PROMET AS

## BALANSE

Beløp i: NOK Note 2022 2021

### BALANSE - EIENDELER

#### Anleggsmidler

##### Immaterielle eiendeler

Forskning, utvikling,  
konsesjoner, goodwill o.l. 4  
Utsatt skattefordel 4, 5

##### Varige driftsmidler

Leasing maskiner 18 353 777 22 306 827  
Driftsløsøre, egne  
maskiner o.l. 3 053 723 3 484 668  
Sum varige driftsmidler 7, 8 21 407 500 25 791 495

##### Finansielle anleggsmidler

Lån til foretak i samme  
konsern 9, 10

Sum anleggsmidler 21 407 500 25 791 495

#### Omløpsmidler

##### Varer

Sum varer 2 15 940 651 9 402 020

##### Fordringer

Kundefordringer 9, 10 14 349 481 12 289 984  
Andre kortsiktige  
fordringer 10 234 577 29 974  
Sum fordringer 14 584 058 12 319 958

##### Bankinnskudd, kontanter og lignende

Bankinnskudd, kontanter o.  
l. 11 18 562 349 25 305 218  
Sum bankinnskudd,  
kontanter og lignende 18 562 349 25 305 218

Sum omløpsmidler 49 087 058 47 027 196

SUM EIENDELER 70 494 558 72 818 692

### BALANSE - EGENKAPITAL OG GJELD

#### Egenkapital

##### Innskutt egenkapital

Aksjekapital (1 500  
aksjer á kr 1 000) 12 1 500 000 1 500 000  
Annen innskutt egenkapital 6 1 585 083 1 585 083



<b>Sum innskutt egenkapital</b>		<b>3 085 083</b>	<b>3 085 083</b>
<b>Opptjent egenkapital</b>			
Fond for			
vurderingsforskjeller	6		
Annen egenkapital	6	39 434 315	30 144 097
Udekket tap	6		
<b>Sum opptjent egenkapital</b>		<b>39 434 315</b>	<b>30 144 097</b>
<b>Sum egenkapital</b>		<b>42 519 398</b>	<b>33 229 179</b>
<b>Gjeld</b>			
<b>Langsiktig gjeld</b>			
Utsatt skatt	5	1 398 895	1 628 247
<b>Sum avsetninger for forpliktelses</b>		<b>1 398 895</b>	<b>1 628 247</b>
<b>Annen langsiktig gjeld</b>			
Gjeld til			
kredittinstitusjoner	7	714 286	1 000 000
Øvrig langsiktig gjeld	7, 8	10 954 524	15 649 342
<b>Sum annen langsiktig gjeld</b>		<b>11 668 809</b>	<b>16 649 342</b>
<b>Sum langsiktig gjeld</b>		<b>13 067 704</b>	<b>18 277 589</b>
<b>Kortsiktig gjeld</b>			
Leverandørgjeld	9	3 094 800	2 759 531
Betalbar skatt	5	2 910 353	1 149 626
Skyldige offentlige avgifter		3 966 066	3 297 912
Utbytte			10 000 000
Annen kortsiktig gjeld		4 936 237	4 104 855
<b>Sum kortsiktig gjeld</b>		<b>14 907 456</b>	<b>21 311 924</b>
<b>Sum gjeld</b>		<b>27 975 160</b>	<b>39 589 512</b>
<b>SUM EGENKAPITAL OG GJELD</b>		<b>70 494 558</b>	<b>72 818 692</b>



Organisasjonsnr: 936 031 110  
PROMET AS

NOTEOPPLYSNINGER - SELSKAP - alle poster oppgitt i hele tall

Note  
7

Antall årsverk i regnskapsåret  
31.00

Sum Beløp

Balanseført verdi 31.12. Varige driftsmidler Immaterielle eiend.

Konsernregnskap

Morselskapet sitt navn

Forretningskontor for morselskapet

Begrunnelse for at datterselskap er utelatt fra konsolideringen

Samlet beløp - tilknyttet selskap Årets Fjorårets

Samlet beløp - foretak i samme konsern Årets Fjorårets

Samlet beløp - foretak i samme konsern Årets Fjorårets

Samlet beløp - felles kontrollert virksomhet Årets Fjorårets

Pantstillelse Beløp

Beholdning av egne aksjer Antall Pålydende Andel av aksjek.



## PROMET AS

### ÅRSBERETNING 2022

#### Virksomhetens art

Promet AS er en virksomhet med fokus på maskinering av ulike materialer i mindre dimensjoner. Selskapet er lokalisert i Tananger i Sola kommune.

Selskapet er en del av Tubacex Group.

#### Fortsatt drift

Årsoppgjøret er basert på forutsetning om fortsatt drift. Til grunn for vurderingen ligger resultatprognoser for 2023, samt selskapets langsiktige prognoser for årene fremover. Styret anser regnskapet for å gi et riktig bilde av resultat og selskapets stilling ved årsskiftet.

#### Arbeidsmiljø og personale

Selskapet har 33 mannlige og 2 kvinnelige ansatte. Sykefraværet i 2022 var 2,9% av total arbeidstid. Det var i 2022 ikke rapportert om alvorlige arbeidsuhell eller ulykker som har resultert i personskader. Arbeidsmiljøet vurderes som godt.

Styret har kun mannlige medlemmer.

#### Åpenhetsloven

Selskapet er underlagt reglene i åpenhetsloven. Redegjørelse vedrørende åpenhetsloven vil være tilgjengelig på nettsiden til selskapet Promet AS (<https://www.promet.no>) før 30. juni 2023.

#### Styreansvarsforsikring

Selskapet har tegnet ansvarsforsikring på 10 MNOK for medlemmer av styret og daglig leders mulige ansvar overfor foretaket og tredjepersoner.

#### Resultat, investeringer, finansiering og likviditet

Omsetningen i selskapet ble økt fra kr. 58 839 587 i 2021 til kr. 81 731 743 i 2022. Årsresultatet ble økt fra kr. 4 414 110 i 2021 til kr. 9 290 219 i 2022. Driftsresultatet ble økt fra kr. 6 346 768 i 2021 til kr. 12 820 621 i 2022.

Det er foretatt nyinvesteringer i maskiner med totalt kr. 470 285 i året, som er i hovedsak utkjøp av tidligere leasingfinansiert maskin.

Selskapet hadde i 2022 en positiv kontantstrøm fra driften på kr. 8 707 949, i all hovedsak som følge av positiv underliggende drift.

For øvrig vises det til kontantstrømanalysen.



Selskapets kortsiktige gjeld utgjorde pr. 31.12.2022 43,9% av samlet gjeld i selskapet sammenlignet mot 53,8% pr. 31.12.2021. Selskapets finansielle stilling vurderes å være tilfredsstillende.

Totalkapitalen var ved utgangen av året kr. 70 494 558 sammenlignet med kr. 72 818 692 pr. 31.12.2021. Selskapets egenkapitalandel pr. 31.12.2022 var 60,31% sammenlignet med 45,63% pr. 31.12.2021.

Selskapets sollditet anses tilfredsstillende.

#### **Finansiell risiko**

##### **Markedsrisiko**

Selskapet er eksponert mot endringer i rentenivået, da selskapets rentebærende gjeld har flytende rente. Videre kan endringer i rentenivået påvirke investeringsmulighetene i fremtidige perioder.

Selskapets inntekter er i all hovedsak i NOK. Varekostnaden består i stor grad av materialer som blir importert fra utlandet (i hovedsak i Euro) og selskapet er således eksponert mot valutakursutvikling i forhold til disse innkjøpene.

##### **Kreditrisiko**

Risiko for at motparter ikke har økonomisk evne til å oppfylle sine forpliktelser anses lav, da det historisk sett har vært forholdsvis lite tap på fordringer.

Det er ikke inngått avtaler om motregning eller andre finansielle instrumenter som minimerer kreditrisikoen.

##### **Likviditetsrisiko**

Selskapet vurderer likviditeten som god, og det er ikke besluttet å innføre tiltak som endrer likviditetsrisiko.

##### **Fremtidig utvikling**

2022 har vært preget av økte energipriser og kraftig økning i materialpriser grunnet krigen i Ukraina. Ordretilgangen/aktiviteten har hatt en bra økning i forhold til 2021.

Styret har iverksatt tiltak som har hatt fokus på kostnadsutt med tanke på høyere energipriser/materialpriser samt markeds situasjonen generelt.

Selskapet har hatt ikke hatt forskning eller utvikling prosjekter i 2022.

Selskapet har gjennomført tiltak for å minimalisere forurensing av det ytre miljø.



**Årsresultat og disponeringer**

Styret foreslår følgende disponering av årsresultatet på kr. 9 290 219:

<u>Overført til annen egenkapital</u>	<u>kr. 9 290 219</u>
Totalt disponert	kr. 9 290 219

Tananger, 31.05.2023

Tor Nordheim  
Daglig leder

Iker Azaragorta Viteri  
Styremedlem

Eimund Sletten  
Styremedlem



**Promet AS**  
**RESULTATREGNSKAP 01.01. - 31.12.**

	<i>Note</i>	<b>2022</b>	<b>2021</b>
Salgsinntekt		81 731 743	58 839 587
Sum driftsinntekt		81 731 743	58 839 587
Varekostnad	2	16 061 823	11 550 173
Lønnskostnad	3	31 594 757	24 283 811
Avskrivning	4	4 854 280	4 748 299
Annen driftskostnad		16 380 263	11 940 535
Sum driftskostnad		68 911 123	52 492 819
<b>Driftsresultat</b>		<b><u>12 820 621</u></b>	<b><u>6 346 768</u></b>
Renteinntekter		273 114	77 132
Annen finansinntekt		94 050	69 705
Rentekostnader		-725 468	-787 288
Annen finanskostnad		-491 098	-40 798
Ordinært resultat før skattekostnad		11 971 220	5 665 520
Skattekostnad på resultat	5	2 681 001	1 251 410
<b>Årsresultat</b>	6	<b><u>9 290 219</u></b>	<b><u>4 414 110</u></b>
Disponering (dekning) av årsresultatet			
Foreslått utbytte		0	10 000 000
Overført fra annen egenkapital		0	-5 585 890
Overført til annen egenkapital		9 290 219	0
Sum disponert (dekket)		9 290 219	4 414 110



Promet AS  
BALANSE PR. 31.12.


	Note	2022	2021
<b>EIENDELER</b>			
<b>Anleggsmidler</b>			
<i>Varige driftsmidler</i>			
Leasing maskiner		18 353 777	22 306 827
Driftsløsøre, egne maskiner o.l.		3 053 723	3 484 668
Sum varige driftsmidler	7, 8	<u>21 407 500</u>	<u>25 791 495</u>
Sum anleggsmidler		<u>21 407 500</u>	<u>25 791 495</u>
<b>Omløpsmidler</b>			
Værer	2	15 940 651	9 402 020
<i>Fordringer</i>			
Kundefordringer	9, 10	14 349 481	12 289 984
Andre kortsiktige fordringer	10	234 577	29 974
Sum fordringer		<u>14 584 058</u>	<u>12 319 958</u>
Bankinnskudd, kontanter o.l.	11	18 562 349	25 305 218
Sum omløpsmidler		<u>49 087 058</u>	<u>47 027 196</u>
<b>SUM EIENDELER</b>		<b>70 494 558</b>	<b>72 818 692</b>



## Promet AS


BALANSE PR. 31.12.

	Note	2022	2021
<b>EGENKAPITAL OG GJELD</b>			
<b>EGENKAPITAL</b>			
<i>Innskutt egenkapital</i>			
Aksjekapital (1 500 aksjer á kr 1 000)	12	1 500 000	1 500 000
Annen innskutt egenkapital	6	1 585 083	1 585 083
<b>Sum innskutt egenkapital</b>		<b>3 085 083</b>	<b>3 085 083</b>
<i>Opplyst egenkapital</i>			
Annen egenkapital	6	39 434 315	30 144 097
<b>Sum opplyst egenkapital</b>		<b>39 434 315</b>	<b>30 144 097</b>
<b>Sum egenkapital</b>		<b>42 519 398</b>	<b>33 229 179</b>
<b>GJELD</b>			
<i>Avsetning for forpliktelser</i>			
Utsatt skatt	5	1 398 895	1 628 247
<b>Sum avsetning for forpliktelser</b>		<b>1 398 895</b>	<b>1 628 247</b>
<i>Annen langsiktig gjeld</i>			
Gjeld til kredittinstitusjoner	7	714 286	1 000 000
Øvrig langsiktig gjeld	7, 8	10 954 524	15 649 342
<b>Sum annen langsiktig gjeld</b>		<b>11 668 809</b>	<b>16 649 342</b>
<i>Kortsiktig gjeld</i>			
Leverandørgjeld	9	3 094 800	2 759 531
Betalbar skatt	5	2 910 353	1 149 626
Skyldige offentlige avgifter		3 966 066	3 297 912
Utbytte		0	10 000 000
Annen kortsiktig gjeld		4 936 237	4 104 855
<b>Sum kortsiktig gjeld</b>		<b>14 907 456</b>	<b>21 311 924</b>
<b>Sum gjeld</b>		<b>27 975 160</b>	<b>39 589 512</b>
<b>SUM EGENKAPITAL OG GJELD</b>		<b>70 494 558</b>	<b>72 818 692</b>

  
Rkr. Azeergorta Vjenn  
Styrelleder

Tananger, 31.05.2023

Styret i Promet AS

  
Eimund Sletten  
Styremedlem

  
Tor Nordheim  
Daglig leder



## Indirekte kontantstrøm

### Promet AS

	2022	2021
<i>Kontantstrømmer fra operasjonelle aktiviteter</i>		
Resultat før skattekostnad	11 971 220	5 665 520
Periodens betalte skatt	1 149 626	2 746 971
Ordinære avskrivninger	4 854 280	4 748 299
Endring i kundefordringer	-2 059 497	-1 809 588
Endring i leverandørgjeld	335 269	1 137 007
Endring i varelager	-6 538 631	152 485
Endring i andre tidsavgrensingsposter	1 294 934	-1 566 171
<b>Netto kontantstrøm fra operasjonelle aktiviteter</b>	<b>8 767 949</b>	<b>5 580 580</b>
<i>Kontantstrømmer fra investeringsaktiviteter</i>		
Utbetalinger ved kjøp av varige driftsmidler	470 285	2 724 701
<b>Netto kontantstrøm fra investeringsaktiviteter</b>	<b>-470 285</b>	<b>-2 724 701</b>
<i>Kontantstrømmer fra finansieringsaktiviteter</i>		
Utbetalinger av utbytte	-10 000 000	0
Endring i leasinggjeld	-4 694 818	-2 778 416
Nedbetaling langsiktig gjeld	-285 715	-285 715
<b>Netto kontantstrøm fra finansieringsaktiviteter</b>	<b>-14 980 533</b>	<b>-3 064 131</b>
<b>Netto endring i kontanter og kontantekvivalenter</b>	<b>-6 742 869</b>	<b>-208 252</b>
Kontanter og kontantekvivalenter 01.01	25 305 218	25 513 471
Kontanter og kontantekvivalenter 31.12	18 562 349	25 305 218

Promet AS

Side 4



## Regnskapsprinsipper

Årsregnskapet er satt opp i samsvar med regnskapslovens bestemmelser og god regnskapskikk.

### Salgsinntekter

Inntektsføring ved salg av varer skjer på leveringstidspunktet. Tjenester inntektsføres etterhvert som de leveres.

### Skatt

Skattekostnaden i resultatregnskapet omfatter både periodens betalbare skatt og endring i utsatt skatt. Utsatt skatt er beregnet med 22 % på grunnlag av de midlertidige forskjeller som eksisterer mellom regnskapsmessige og skattemessige verdier, samt ligningsmessig underskudd til fremføring ved utgangen av regnskapsåret. Skatteøkende og skattereduserende midlertidige forskjeller som reverserer eller kan reversere i samme periode er utlignet og skattevirkningen er beregnet på nettogrunnlaget.

### Klassifisering av balanseposter

Omløpsmidler og kortsiktig gjeld omfatter poster som knytter seg til varekretsløpet. For andre poster er kun kundefordringer omfattet poster som forfaller til betaling innen ett år etter transaksjonsdagen. Anleggsmidler er eiendeler bestemt til varig eie og bruk. Løngsiktig gjeld er gjeld som forfaller senere enn ett år etter transaksjonsdagen.

Omløpsmidler vurderes til laveste av anskaffelseskost og virkelig verdi. Kortsiktig gjeld balanseføres til nominelt beløp på etableringstidspunktet.

Anleggsmidler vurderes til anskaffelseskost. Varige anleggsmidler avskrives etter en fornuftig avskrivningsplan. Anleggsmidlene nedskrives til virkelig verdi ved verdifall som ikke forventes å være forbigående.

### Varige driftsmidler

Varige driftsmidler balanseføres og avskrives over driftsmidlenes levetid dersom de har antatt levetid over 3 år og har en kostpris som overstiger kr 15.000. Direkte vedlikehold av driftsmidler kostnadsføres løpende under driftskostnader, mens påkostninger eller forbedringer tillegges driftsmidlets kostpris og avskrives i takt med driftsmidlet.

### Varelager

Lager av innkjøpte varer er verdsatt til laveste av anskaffelseskost etter FIFO-prinsippet og virkelig verdi. Det foretas nedskrivning for påregnelig ukurans.

### Fordringer

Kundefordringer og andre fordringer er oppført i balansen til pålydende etter fradrag for avsetning til forventet tap. Avsetning til tap gjøres på grunnlag av individuelle vurderinger av de enkelte fordringene.

### Skattefunn

Skattefunn støtte til utvikling føres mot balansen når utgiftene til utvikling balanseføres. Når utgifter til utvikling kostnadsføres så føres skattefunn støtte til reduksjon i kostnadene.

### Leasing/leieavtaler

Leide (leasede) driftsmidler balanseføres som driftsmidler dersom leiekontrakten anses som finansiell. Balanseført driftsmiddel blir avskrevet over økonomisk levetid.

### Kontantstrømoppstilling

Kontantstrømoppstillingen utarbeides etter den indirekte metoden. Kontanter og kontantekvivalenter omfatter kontanter, bankinnskudd og andre kortsiktige, likvide plasseringer som umiddelbart og med uvesentlig kursrisiko kan konverteres til kjente kontantbeløp og med gjenværende løpetid mindre enn tre måneder fra anskaffelsesdato.



## Note 2 Varer

	2022	2021
Varer i arbeid	2 046 305	594 409
Forbruksmaterieil maskiner	1 403 233	1 314 415
Råvarer og ferdigvarer	12 491 113	7 493 196
<b>Sum</b>	<b>15 940 651</b>	<b>9 402 020</b>

Ukuransnedskrivning i varelageret pr. 31.12.2022 er kr 1 750 000 mot kr 300 000 pr. 31.12.2021.

## Note 3 Lønnskostnader, antall ansatte, godtgjørelser, lån til ansatte m.m.

Lønnskostnader	2022	2021
Lønninger	24 609 616	19 613 321
Arbeidsgiveravgift	3 490 756	2 895 312
Pensjonskostnader	97 399	74 972
Andre ytelser	3 396 986	1 670 206
<b>Sum</b>	<b>31 594 757</b>	<b>24 253 811</b>

Sysselatte årverk	36	31
-------------------	----	----

Ytelser til ledende personer	Daglig leder	Styret
Lønn/styrehonorer	2 064 104	0
Pensjonsutgifter	165 128	0
Annen godtgjørelse	87 937	0
<b>Sum</b>	<b>2 317 169</b>	<b>0</b>

Daglig leder har avtale om bonus, basert på oppnådd resultat. Skulle selskapet velge å si opp daglig leder, har han rett til, etter utløpet av oppsigelsestiden, sluttederlag i en begrenset periode. Selskapet er pliktig til å ha tjenestepensjonsordning jht. lov om obligatorisk tjenestepensjon. Selskapet har inngått tjenestepensjonsordning som oppfyller kravene i loven.

Kostnadsført godtgjørelse til revisor	2022	2021
Løvpålagt revisjon (inkl. teknisk bistand med årsregnskap)	283 750	237 650
<b>Sum</b>	<b>283 750</b>	<b>237 650</b>

## Note 4 Varige driftsmidler

	Leasingmaskiner	Driftsleste egne maskiner o.l	Sum
Abskaffelseskost 01.01.2022	36 248 110	16 708 273	52 956 383
Tilgang	0	1 123 360	1 123 360
Åvgang	-1 432 297	0	-1 432 297
<b>Abskaffelseskost 31.12.2022</b>	<b>34 815 813</b>	<b>17 831 633</b>	<b>52 647 446</b>
Akkumulerte avskrivninger 01.01.2022	13 941 276	13 223 605	27 164 881
Årets avskrivning	3 299 975	1 554 305	4 854 280
Åvgang avskrivninger	779 218	0	779 218
<b>Akkumulerte avskrivninger</b>	<b>16 462 036</b>	<b>14 777 910</b>	<b>31 239 946</b>
<b>Bokført verdi per 31.12.2022</b>	<b>18 353 777</b>	<b>3 053 723</b>	<b>21 407 500</b>

Forventet økonomisk levetid	8-12 år	3-15 år
Avskrivningsplan	Lineær	Lineær



## Note 5 Skatt

Skatteeffekten av midlertidige forskjeller og underskudd til fremføring som har gitt opphav til utsatt skatt og utsatte skattefordeler, spesifisert på typer av midlertidige forskjeller:

	2022	2021	Endring
Varige driftsmidler	810 572	1 144 852	334 280
Varebeholdning	-1 750 000	-300 000	1 450 000
Fordringer	-101 212	-101 212	0
Balansførte leieavtaler	7 399 254	6 657 485	-741 769
<b>Sum</b>	<b>6 358 614</b>	<b>7 401 125</b>	<b>1 042 511</b>
<b>Grunnlag for beregning av utsatt skatt</b>	<b>6 358 614</b>	<b>7 401 125</b>	<b>1 042 511</b>
<b>Utsatt skatt (22 %)</b>	<b>1 398 895</b>	<b>1 628 247</b>	<b>229 352</b>
<b>Årets skattekostnad</b>		<b>2022</b>	<b>2021</b>
Skattepliktig inntekt:			
Ordinært resultat før skatt		11 971 220	5 665 520
Permanente forskjeller		215 146	22 710
Endring i midlertidige forskjeller		1 042 511	-462 656
<b>Skattepliktig inntekt</b>		<b>13 228 876</b>	<b>5 225 574</b>
Resultatført skatt på ordinært resultat:			
Betalbar skatt		2 910 353	1 149 626
Endring i utsatt skatt		-229 352	101 784
<b>Skattekostnad ordinært resultat</b>		<b>2 681 001</b>	<b>1 251 410</b>
Beregning av effektiv skattesats			
Resultat før skatt		11 971 220	5 665 520
Beregnet skatt av resultat før skatt		2 633 668	1 246 414
Skatteeffekt av permanente forskjeller		47 332	4 996
<b>Sum</b>		<b>2 681 001</b>	<b>1 251 410</b>
Effektiv skattesats		22,4 %	22,1 %
Betalbar skatt i balansen:			
Betalbar skatt på årets resultat		2 910 353	1 149 626
<b>Sum betalbar skatt i balansen</b>		<b>2 910 353</b>	<b>1 149 626</b>

## Note 6 Egenkapital

	Aksjekapital	Overkurs	Annen Innskutt egenkapital	Annen egenkapital	Sum egenkapital
Egenkapital 01.01.2022	1 500 000	0	1 585 083	30 144 097	33 229 179
Årets resultat	0	0	0	9 290 219	9 290 219
<b>Egenkapital 31.12.2022</b>	<b>1 500 000</b>	<b>0</b>	<b>1 585 083</b>	<b>39 434 315</b>	<b>42 519 398</b>



## Note 7 Pantstillelser og garantier m.v.

	2022	2021
Gjeld som er sikret ved pant o.l.		
Gjeld til kredittinstitusjoner (Innovasjon Norge)	714 286	1 000 000
Gjeld til kredittinstitusjoner (kassekreditt)	0	0
Leasinggjeld (inkl. i øvrig langsiktig gjeld)	10 954 524	15 649 342
<b>Sum</b>	<b>11 668 809</b>	<b>16 649 342</b>

	2022	2021
Sikret i panteobjekt med bokførte verdier		
Leasing maskiner	18 353 777	22 306 827
Driftsløsere, egne maskiner o.l.	3 053 723	3 484 668
Varelagre	15 940 651	9 402 020
Kundefordringer	14 349 481	14 349 481
<b>Sum</b>	<b>51 697 632</b>	<b>49 542 996</b>

Sikkerhetstilføelse i kundefordringer, varelagre og driftsløsere for kassekreditt er begrenset til kr 14.000.000.

## Note 8 Leasing/leieavtaler

Selskapet har pr. 31.12.2022 7 stk leasingmaskiner med samlet leasingforpliktelse på kr 10.954.524.

	2023	2024-2027	Etter 5 år	Sum
Forfall leiebeløp (renter og avdrag)	5 308 465	6 397 769	0	11 706 234
Forfall avdrag på leasinggjeld	4 812 129	6 142 395	0	10 954 524

Leiebeløpet er oppgitt i nominelle beløp

## Note 9 Mellomværende med selskap i samme konsern m.v.

Fordring på konsernselskap/ tilknyttet selskap	2022	2021
Kundefordringer på konsernselskap	197 329	682 669
<b>Sum</b>	<b>197 329</b>	<b>682 669</b>

Gjeld til konsernselskap / tilknyttet selskap	2022	2021
Leverandørgjeld til konsernselskap	0	358 675
<b>Sum</b>	<b>0</b>	<b>358 675</b>

## Note 10 Fordringer og gjeld

Det er ingen fordringer med forfall etter 31.12.2023.



**Note 11 Bundne midler**

	2022	2021
Herav bundne bankinnskudd	1 463 360	868 171

**Note 12 Aksjekapital og aksjonærinformasjon**

Oversikt over de største aksjonærene per 31.12.2022	Antall	Eierandel
Høbu Holding AS	510	34%
NTS Middle East FZCO	990	66%
<b>Sum</b>	<b>1 500</b>	<b>100%</b>



Til generalforsamlingen i Promet AS

## Uavhengig revisors beretning

### Konklusjon

Vi har revidert årsregnskapet til Promet AS som består av balanse per 31. desember 2022, resultatregnskap og kontantstrømpoppstilling for regnskapsåret avsluttet per denne datoen og noter til årsregnskapet, herunder et sammendrag av viktige regnskapsprinsipper.

### Etter vår mening

- oppfyller årsregnskapet gjeldende lovkrav, og
- gir årsregnskapet et rettvisende bilde av selskapets finansielle stilling per 31. desember 2022, og av dets resultater og kontantstrømmer for regnskapsåret avsluttet per denne datoen i samsvar med regnskapslovens regler og god regnskapsskikk i Norge.

### Grunnlag for konklusjonen

Vi har gjennomført revisjonen i samsvar med de internasjonale revisjonsstandardene International Standards on Auditing (ISA-ene). Våre oppgaver og plikter i henhold til disse standardene er beskrevet nedenfor under *Revisors oppgaver og plikter ved revisjonen av årsregnskapet*. Vi er uavhengige av selskapet slik det kreves i lov, forskrift og International Code of Ethics for Professional Accountants (inkludert internasjonale uavhengighetsstandarder) utstedt av the International Ethics Standards Board for Accountants (IESBA-reglene), og vi har overholdt våre øvrige etiske forpliktelser i samsvar med disse kravene. Innhentet revisjonsbevis er etter vår vurdering tilstrekkelig og hensiktsmessig som grunnlag for vår konklusjon.

### Øvrig informasjon

Styret og daglig leder (ledelsen) er ansvarlige for informasjonen i årsberetningen. Øvrig informasjon omfatter informasjon i årsrapporten bortsett fra årsregnskapet og den tilhørende revisjonsberetningen. Vår konklusjon om årsregnskapet ovenfor dekker ikke informasjonen i årsberetningen.

I forbindelse med revisjonen av årsregnskapet er det vår oppgave å lese årsberetningen. Formålet er å vurdere hvorvidt det foreligger vesentlig inkonsistens mellom årsberetningen og årsregnskapet og den kunnskap vi har opparbeidet oss under revisjonen av årsregnskapet, eller hvorvidt informasjon i årsberetningen ellers fremstår som vesentlig feil. Vi har plikt til å rapportere dersom årsberetningen fremstår som vesentlig feil. Vi har ingenting å rapportere i så henseende.

Basert på kunnskapen vi har opparbeidet oss i revisjonen, mener vi at årsberetningen

- er konsistent med årsregnskapet og
- inneholder de opplysninger som skal gis i henhold til gjeldende lovkrav.

PricewaterhouseCoopers AS, Kanalsletta 8, Postboks 8017, NO-4068 Stavanger

T: 02316, org. no.: 987 009 713 MVA, [www.pwc.no](http://www.pwc.no)

Statsautoriserte revisorer, medlemmer av Den norske Revisorforening og autorisert regnskapsførerselskap



#### Ledelsens ansvar for årsregnskapet

Ledelsen er ansvarlig for å utarbeide årsregnskapet og for at det gir et rettviseende bilde i samsvar med regnskapslovens regler og god regnskapsskikk i Norge. Ledelsen er også ansvarlig for slik internkontroll som den finner nødvendig for å kunne utarbeide et årsregnskap som ikke inneholder vesentlig feilinformasjon, verken som følge av misligheter eller utilsiktede feil.


Ved utarbeidelsen av årsregnskapet må ledelsen ta standpunkt til selskapets evne til fortsatt drift og opplyse om forhold av betydning for fortsatt drift. Forutsetningen om fortsatt drift skal legges til grunn for årsregnskapet så lenge det ikke er sannsynlig at virksomheten vil bli avviklet.

#### Revisors oppgaver og plikter ved revisjonen av årsregnskapet

Vårt mål er å oppnå betryggende sikkerhet for at årsregnskapet som helhet ikke inneholder vesentlig feilinformasjon, verken som følge av misligheter eller utilsiktede feil, og å avgi en revisjonsberetning som inneholder vår konklusjon. Betryggende sikkerhet er en høy grad av sikkerhet, men ingen garanti for at en revisjon utført i samsvar med ISA-ene, alltid vil avdekke vesentlig feilinformasjon som eksisterer. Feilinformasjon kan oppstå som følge av misligheter eller utilsiktede feil. Feilinformasjon blir vurdert som vesentlig dersom den enkeltvis eller samlet med rimelighet kan forventes å påvirke økonomiske beslutninger som brukerne foretar basert på årsregnskapet.

For videre beskrivelse av revisors oppgaver og plikter vises det til:  
<https://revisorforeningen.no/revisjonsberetninger>

Stavanger, 31. mai 2023  
**PricewaterhouseCoopers AS**

  
Gunstein Hadland  
Statsautorisert revisor