



ÅRSREGNSKAPET FOR REGNSKAPSÅRET 2021 - GENERELL INFORMASJON

Enheten

Organisasjonsnummer:	988 028 398
Organisasjonsform:	Aksjeselskap
Foretaksnavn:	NOR INDUSTRIER AS
Forretningsadresse:	Smalvollveien 44 0667 OSLO

Regnskapsår

Årsregnskapets periode:	01.01.2021 - 31.12.2021
-------------------------	-------------------------

Konsern

Morselskap i konsern:	Ja
Konsernregnskap lagt ved:	Nei

Regnskapsregler

Regler for små foretak benyttet:	Ja
Benyttet ved utarbeidelsen av årsregnskapet til selskapet:	Regnskapslovens alminnelige regler

Årsregnskapet fastsatt av kompetent organ

Bekreftet av representant for selskapet:	Jan Mork
Dato for fastsettelse av årsregnskapet:	05.06.2022

Grunnlag for avgivelse

År 2021: Årsregnskapet er elektronisk innlevert
År 2020: Tall er hentet fra elektronisk innlevert årsregnskap fra 2021

Det er ikke krav til at årsregnskapet m.v. som sendes til Regnskapsregisteret er undertegnet. Kontrollen på at dette er utført ligger hos revisor/enhetens øverste organ. Sikkerheten ivaretas ved at innsender har rolle/rettighet for innsending av årsregnskapet via Altinn, og ved at det bekreftes at årsregnskapet er fastsatt av kompetent organ.

Brønnøysundregistrene, 17.03.2023



Resultatregnskap

Beløp i: NOK	Note	2021	2020
RESULTATREGNSKAP			
Inntekter			
Salgsinntekt		1 039 625	1 060 010
Sum inntekter		1 039 625	1 060 010
Kostnader			
Lønnskostnad	1	1 120 725	710 781
Annen driftskostnad	1	234 701	1 177 416
Sum kostnader		1 355 425	1 888 197
Driftsresultat		-315 800	-828 187
Finansinntekter og finanskostnader			
Inntekt på investering i datterselskap	2	13 751 233	11 762 953
Annen renteinntekt		22 312	25 391
Sum finansinntekter		13 773 545	11 788 344
Rentekostnad til foretak i samme konsern		2 420 500	3 040 296
Annen rentekostnad		845 334	876 789
Sum finanskostnader		3 265 834	3 917 085
Netto finans		10 507 711	7 871 259
Ordinært resultat før skattekostnad		10 191 911	7 043 072
Skattekostnad på ordinært resultat	3	2 242 220	1 549 476
Ordinært resultat etter skattekostnad		7 949 691	5 493 596
Årsresultat		7 949 691	5 493 596
Årsresultat etter minoritetsinteresser		7 949 691	5 493 596
Totalresultat		7 949 691	5 493 596
Overføringer og disponeringer			
Ordinært utbytte		7 000 000	5 000 000
Avsatt til annen egenkapital		949 691	493 596



Resultatregnskap

Beløp i: NOK	Note	2021	2020
Sum overføringer og disponeringer	6	7 949 691	5 493 596



Balanse

Beløp i: NOK	Note	2021	2020
BALANSE - EIENDELER			
Anleggsmidler			
Immaterielle eiendeler			
Finansielle anleggsmidler			
Investering i datterselskap	2	141 648 780	141 648 780
Sum finansielle anleggsmidler		141 648 780	141 648 780
Sum anleggsmidler		141 648 780	141 648 780
Omløpsmidler			
Varer			
Fordringer			
Kundefordringer		38 280	
Fordringer på selskap i samme konsern	4	14 794 224	12 805 944
Sum fordringer		14 832 504	12 805 944
Bankinnskudd, kontanter og lignende			
Bankinnskudd, kontanter o.l.		1 465 452	6 421 475
Sum bankinnskudd, kontanter og lignende		1 465 452	6 421 475
Sum omløpsmidler		16 297 956	19 227 419
SUM EIENDELER		157 946 736	160 876 199
BALANSE - EGENKAPITAL OG GJELD			
Egenkapital			
Innskutt egenkapital			
Aksjekapital	5	14 209 000	14 209 000
Sum innskutt egenkapital		14 209 000	14 209 000
Opptjent egenkapital			
Annen egenkapital		14 478 653	13 528 963



Balanse

Beløp i: NOK	Note	2021	2020
Sum opptjent egenkapital		14 478 653	13 528 963
Sum egenkapital	6	28 687 653	27 737 963
Gjeld			
Langsiktig gjeld			
Annen langsiktig gjeld			
Gjeld til selskap i samme konsern	4	105 974 180	108 600 000
Øvrig langsiktig gjeld	7	13 800 000	17 250 000
Sum annen langsiktig gjeld		119 774 180	125 850 000
Sum langsiktig gjeld		119 774 180	125 850 000
Kortsiktig gjeld			
Leverandørgjeld		3 798	224 950
Betalbar skatt	3	2 242 220	1 549 476
Skyldig offentlige avgifter		93 077	439 875
Utbytte		7 000 000	5 000 000
Gjeld til selskap i samme konsern	4		
Annen kortsiktig gjeld		145 807	73 935
Sum kortsiktig gjeld		9 484 903	7 288 236
Sum gjeld		129 259 083	133 138 236
SUM EGENKAPITAL OG GJELD		157 946 736	160 876 199



Brønnøysundregistrene

ÅRSREGNSKAP FOR REGNSKAPSÅRET 2021 - GENERELL INFORMASJON

Journalnummer: 2022 488046

Enheten

Organisasjonsnummer: 988 028 398
Organisasjonsform: Aksjeselskap
Foretaksnavn: NOR INDUSTRIER AS
Forretningsadresse: Smalvollveien 44
0667 OSLO

Regnskapsår

Årsregnskapets periode: 01.01.2021 - 31.12.2021

Konsern

Morselskap i konsern: Ja
Konsernregnskap lagt ved: Nei

Regnskapsregler

Regler for små foretak benyttet: Ja
Benyttet ved utarbeidelsen av
årsregnskapet til selskapet: Regnskapslovens alminnelige regler

Årsregnskapet fastsatt av kompetent organ

Bekreftet av representant for selskapet: Jan Mork
Dato for fastsettelse av årsregnskapet: 05.06.2022

Revisjon

Årsregnskapet er utarbeidet av ekstern
autorisert regnskapsfører: Ja
Ekstern autorisert regnskapsfører har i
løpet av regnskapsåret bistått ved den
løpende regnskapsføringen eller utført
andre tjenester for selskapet enn å
utarbeide årsregnskapet: Ja

Grunnlag for avgivelse

År 2021: Årsregnskap er elektronisk innlevert.
År 2020: Tall er hentet fra elektronisk innlevert årsregnskap fra 2021.

Det er ikke krav til at årsregnskapet m.v. som sendes til Regnskapsregisteret er undertegnet. Kontrollen på at dette er utført ligger hos revisor/enhetens øverste organ. Sikkerheten ivaretas ved at innsender har rolle/rettighet for innsending av årsregnskapet via Altinn, og ved at det bekreftes at årsregnskapet er fastsatt av kompetent organ.

Brønnøysundregistrene, 22.06.2022

Brønnøysundregistrene
Postadresse: Postboks 900, 8910 Brønnøysund
Telefon: 75 00 75 00
E-post: firmapost@brreg.no Internett: www.brreg.no
Organisasjonsnummer: 974 760 673



Organisasjonsnr: 988 028 398
NOR INDUSTRIER AS

RESULTATREGNSKAP

Beløp i: NOK	Note	2021	2020
RESULTATREGNSKAP			
Inntekter			
Salgsinntekt		1 039 625	1 060 010
Sum inntekter		1 039 625	1 060 010
Kostnader			
Lønnskostnad	1	1 120 725	710 781
Annen driftskostnad	1	234 701	1 177 416
Sum kostnader		1 355 425	1 888 197
Driftsresultat		-315 800	-828 187
Finansinntekter og finanskostnader			
Inntekt på investering i datterselskap	2	13 751 233	11 762 953
Annen renteinntekt		22 312	25 391
Sum finansinntekter		13 773 545	11 788 344
Rentekostnad til foretak i samme konsern		2 420 500	3 040 296
Annen rentekostnad		845 334	876 789
Sum finanskostnader		3 265 834	3 917 085
Netto finans		10 507 711	7 871 259
Ordinært resultat før skattekostnad			
Skattekostnad på ordinært resultat	3	2 242 220	1 549 476
Ordinært resultat etter skattekostnad		7 949 691	5 493 596
Årsresultat		7 949 691	5 493 596
Årsresultat etter minoritetsinteresser		7 949 691	5 493 596
Totalresultat		7 949 691	5 493 596
Overføringer og disponeringer			
Ordinært utbytte		7 000 000	5 000 000
Avsatt til annen egenkapital		949 691	493 596
Sum overføringer og disponeringer	6	7 949 691	5 493 596



Organisasjonsnr: 988 028 398
NOR INDUSTRIER AS

BALANSE

Beløp i: NOK **Note** **2021** **2020**

BALANSE - EIENDELER

Anleggsmidler Immaterielle eiendeler

Finansielle anleggsmidler

Investering i datterselskap 2	141 648 780	141 648 780
Sum finansielle anleggsmidler	141 648 780	141 648 780
Sum anleggsmidler	141 648 780	141 648 780

Omløpsmidler

Varer

Fordringer

Kundefordringer	38 280	
Fordringer på selskap i samme konsern	4 14 794 224	12 805 944
Sum fordringer	14 832 504	12 805 944

Bankinnskudd, kontanter og lignende

Bankinnskudd, kontanter o. l.	1 465 452	6 421 475
Sum bankinnskudd, kontanter og lignende	1 465 452	6 421 475

Sum omløpsmidler	16 297 956	19 227 419
-------------------------	-------------------	-------------------

SUM EIENDELER	157 946 736	160 876 199
----------------------	--------------------	--------------------

BALANSE - EGENKAPITAL OG GJELD

Egenkapital

Innskutt egenkapital

Aksjekapital	5 14 209 000	14 209 000
Sum innskutt egenkapital	14 209 000	14 209 000

Opptjent egenkapital

Annen egenkapital	14 478 653	13 528 963
Sum opptjent egenkapital	14 478 653	13 528 963

Sum egenkapital	6 28 687 653	27 737 963
------------------------	---------------------	-------------------

Gjeld

Langsiktig gjeld

Annen langsiktig gjeld



Gjeld til selskap i samme konsern	4	105 974 180	108 600 000
Øvrig langsiktig gjeld	7	13 800 000	17 250 000
Sum annen langsiktig gjeld		119 774 180	125 850 000
Sum langsiktig gjeld		119 774 180	125 850 000
Kortsiktig gjeld			
Leverandørgjeld		3 798	224 950
Betalbar skatt	3	2 242 220	1 549 476
Skyldig offentlige avgifter		93 077	439 875
Utbytte		7 000 000	5 000 000
Gjeld til selskap i samme konsern	4		
Annen kortsiktig gjeld		145 807	73 935
Sum kortsiktig gjeld		9 484 903	7 288 236
Sum gjeld		129 259 083	133 138 236
SUM EGENKAPITAL OG GJELD		157 946 736	160 876 199



Organisasjonsnr: 988 028 398
NOR INDUSTRIER AS

NOTEOPPLYSNINGER - SELSKAP - alle poster oppgitt i hele tall

Note

Antall aksjer og aksjeeiere

Note

Antall årsverk i regnskapsåret

Virksomheten har hatt følgende antall årsverk:
1.00

Omløpsmidler Startdato Sluttdato Endring

Skattemessig fremf.undersk. Startdato Sluttdato Endring

Kortsiktig gjeld Startdato Sluttdato Endring



BDO AS
Ogndalsvegen 2
7713 Steinkjer

Uavhengig revisors beretning

Til generalforsamlingen i Nor Industrier AS

Konklusjon

Vi har revidert årsregnskapet til Nor Industrier AS.

Årsregnskapet består av:

- Balanse per 31. desember 2021
- Resultatregnskap for 2021
- Noter til årsregnskapet, herunder et sammendrag av viktige regnskapsprinsipper.

Etter vår mening:

- Oppfyller årsregnskapet gjeldende lovkrav, og
- Gir årsregnskapet et rettviseende bilde av selskapets finansielle stilling per 31. desember 2021 og av dets resultater for regnskapsåret avsluttet per denne datoen i samsvar med regnskapslovens regler og god regnskapsskikk i Norge.

Grunnlag for konklusjonen

Vi har gjennomført revisjonen i samsvar med de internasjonale revisjonsstandardene International Standards on Auditing (ISA-ene). Våre oppgaver og plikter i henhold til disse standardene er beskrevet nedenfor under Revisors oppgaver og plikter ved revisjonen av årsregnskapet. Vi er uavhengige av selskapet slik det kreves i lov, forskrift og International Code of Ethics for Professional Accountants (inkludert internasjonale uavhengighetsstandarder) utstedt av the International Ethics Standards Board for Accountants (IESBA-reglene), og vi har overholdt våre øvrige etiske forpliktelser i samsvar med disse kravene. Innhentet revisjonsbevis er etter vår vurdering tilstrekkelig og hensiktsmessig som grunnlag for vår konklusjon.

Styret og daglig leders ansvar for årsregnskapet

Styret og daglig leder (ledelsen) er ansvarlig for å utarbeide årsregnskapet og for at det gir et rettviseende bilde i samsvar med regnskapslovens regler og god regnskapsskikk i Norge. Ledelsen er også ansvarlig for slik intern kontroll som den finner nødvendig for å kunne utarbeide et årsregnskap som ikke inneholder vesentlig feilinformasjon, verken som følge av misligheter eller utilsiktede feil.

Ved utarbeidelsen av årsregnskapet må ledelsen ta standpunkt til selskapets evne til fortsatt drift og opplyse om forhold av betydning for fortsatt drift. Forutsetningen om fortsatt drift skal legges til grunn for årsregnskapet så lenge det ikke er sannsynlig at virksomheten vil bli avvirket.

Revisors oppgaver og plikter ved revisjonen av årsregnskapet

Vårt mål er å oppnå betryggende sikkerhet for at årsregnskapet som helhet ikke inneholder vesentlig feilinformasjon, verken som følge av misligheter eller utilsiktede feil, og å avgi en revisjonsberetning som inneholder vår konklusjon. Betryggende sikkerhet er en høy grad av sikkerhet, men ingen garanti for at en revisjon utført i samsvar med lov, forskrift og god revisjonsskikk i Norge, herunder ISA-ene, alltid vil avdekke vesentlig feilinformasjon som eksisterer. Feilinformasjon kan oppstå som følge av misligheter eller utilsiktede feil. Feilinformasjon blir vurdert som vesentlig dersom den enkeltvis eller samlet med rimelighet kan forventes å påvirke økonomiske beslutninger som brukerne foretar basert på årsregnskapet.



For videre beskrivelse av revisors oppgaver og plikter vises det til:
<https://revisorforeningen.no/revisjonsberetninger>

BDO AS

Idar Stavran
statsautorisert revisor
(elektronisk signert)

Penneo Dokumentnøkkel: 1QY7S-JCB4E-X3LPC-056FK-2XEF7-V10GU



PENNEO

Signaturene i dette dokumentet er juridisk bindende. Dokument signert med "Penneo™ - sikker digital signatur".
De signerende parter sin identitet er registrert, og er listet nedenfor.

"Med min signatur bekrefter jeg alle datoer og innholdet i dette dokument."

Idar Stavran

Partner

På vegne av: BDO AS

Serienummer: 9578-5997-4-11249

IP: 188.95.xxx.xxx

2022-06-02 09:34:13 UTC



Penneo Dokumentnøkkel: TQ175-JCB4E-X3LPC-056FK-2XEF7-V10GU

Dokumentet er signert digitalt, med **Penneo.com**. Alle digitale signatur-data i dokumentet er sikret og validert av den datamaskin-utregnede hash-verdien av det opprinnelige dokument. Dokumentet er låst og tids-stemplet med et sertifikat fra en betrodd tredjepart. All kryptografisk bevis er integrert i denne PDF, for fremtidig validering (hvis nødvendig).

Hvordan bekrefter at dette dokumentet er originalen?

Dokumentet er beskyttet av ett Adobe CDS sertifikat. Når du åpner dokumentet i

Adobe Reader, skal du kunne se at dokumentet er sertifisert av **Penneo e-signature service <penneo@penneo.com>**. Dette garanterer at innholdet i dokumentet ikke har blitt endret.

Det er lett å kontrollere de kryptografiske beviser som er lokalisert inne i dokumentet, med Penneo validator - <https://penneo.com/validate>



Årsregnskap

2021

Nor Industrier AS

Org.nr.:988 028 398



Resultatregnskap			
Nor Industrier AS			
Driftsinntekter og driftskostnader	Note	2021	2020
Salgsinntekt		1 039 625	1 060 010
Sum driftsinntekter		<u>1 039 625</u>	<u>1 060 010</u>
Lønnskostnad	1	1 120 725	710 781
Annen driftskostnad	1	234 701	1 177 416
Sum driftskostnader		<u>1 355 425</u>	<u>1 888 197</u>
Driftsresultat		<u>-315 800</u>	<u>-828 187</u>
Finansinntekter og finanskostnader			
Inntekt på investering i datterselskap	2	13 751 233	11 762 953
Annen renteinntekt		22 312	25 391
Rentekostnad til foretak i samme konsern		2 420 500	3 040 296
Annen rentekostnad		845 334	876 789
Resultat av finansposter		<u>10 507 711</u>	<u>7 871 259</u>
Ordinært resultat før skattekostnad		10 191 911	7 043 072
Skattekostnad på ordinært resultat	3	2 242 220	1 549 476
Ordinært resultat		<u>7 949 691</u>	<u>5 493 596</u>
Årsresultat		<u>7 949 691</u>	<u>5 493 596</u>
Overføringer			
Avsatt til utbytte		7 000 000	5 000 000
Avsatt til annen egenkapital		949 691	493 596
Sum overføringer	6	<u>7 949 691</u>	<u>5 493 596</u>



Balanse			
Nor Industrier AS			
Eiendeler	Note	2021	2020
Anleggsmidler			
Immaterielle eiendeler			
Varige driftsmidler			
Finansielle driftsmidler			
Investeringer i datterselskap	2	141 648 780	141 648 780
Sum finansielle anleggsmidler		<u>141 648 780</u>	<u>141 648 780</u>
Sum anleggsmidler		<u>141 648 780</u>	<u>141 648 780</u>
Omløpsmidler			
Fordringer			
Kundefordringer		38 280	0
Fordringer på selskap i samme konsern	4	14 794 224	12 805 944
Sum fordringer		<u>14 832 504</u>	<u>12 805 944</u>
Investeringer			
Bankinnskudd, kontanter o.l.		1 465 452	6 421 475
Sum omløpsmidler		<u>16 297 956</u>	<u>19 227 419</u>
Sum eiendeler		<u>157 946 736</u>	<u>160 876 199</u>

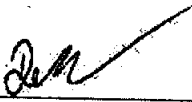





Balanse			
Nor Industrier AS			
	Note	2021	2020
Egenkapital og gjeld			
Innskutt egenkapital			
Aksjekapital	5	14 209 000	14 209 000
Sum innskutt egenkapital		<u>14 209 000</u>	<u>14 209 000</u>
Opptjent egenkapital			
Annen egenkapital		14 478 653	13 528 963
Sum opptjent egenkapital		<u>14 478 653</u>	<u>13 528 963</u>
Sum egenkapital	6	<u>28 687 653</u>	<u>27 737 963</u>
Gjeld			
Avsetning for forpliktelser			
Annen langsiktig gjeld			
Gjeld til selskap i samme konsern	4	105 974 180	108 600 000
Øvrig langsiktig gjeld	7	13 800 000	17 250 000
Sum annen langsiktig gjeld		<u>119 774 180</u>	<u>125 850 000</u>
Kortsiktig gjeld			
Leverandørgjeld		3 798	224 950
Betalbar skatt	3	2 242 220	1 549 476
Skyldig offentlige avgifter		93 077	439 875
Utbytte		7 000 000	5 000 000
Annen kortsiktig gjeld		145 807	73 935
Sum kortsiktig gjeld		<u>9 484 903</u>	<u>7 288 236</u>
Sum gjeld		<u>129 259 083</u>	<u>133 138 236</u>
Sum egenkapital og gjeld		<u>157 946 736</u>	<u>160 876 199</u>
Oslo Styret i Nor Industrier AS			
_____ Terje Johan Mork styreleder		_____ Stig Asbjørn Mork styremedlem	
		_____ Jan Mork styremedlem	
		_____ Bendik Holstad daglig leder	
Nor Industrier AS		Side 4	



Balanse			
Nor Industrier AS			
Egenkapital og gjeld	Note	2021	2020
Innskutt egenkapital			
Aksjekapital	5	14 209 000	14 209 000
Sum innskutt egenkapital		<u>14 209 000</u>	<u>14 209 000</u>
Opptjent egenkapital			
Annen egenkapital		14 478 653	13 528 963
Sum opptjent egenkapital		<u>14 478 653</u>	<u>13 528 963</u>
Sum egenkapital	6	<u>28 687 653</u>	<u>27 737 963</u>
Gjeld			
Avsetning for forpliktelser			
Annen langsiktig gjeld			
Gjeld til selskap i samme konsern	4	105 974 180	108 600 000
Øvrig langsiktig gjeld	7	13 800 000	17 250 000
Sum annen langsiktig gjeld		<u>119 774 180</u>	<u>125 850 000</u>
Kortsiktig gjeld			
Leverandørgjeld		3 798	224 950
Betalbar skatt	3	2 242 220	1 549 476
Skyldig offentlige avgifter		93 077	439 875
Utbytte		7 000 000	5 000 000
Annen kortsiktig gjeld		145 807	73 935
Sum kortsiktig gjeld		<u>9 484 903</u>	<u>7 288 236</u>
Sum gjeld		<u>129 259 083</u>	<u>133 138 236</u>
Sum egenkapital og gjeld		<u>157 946 736</u>	<u>160 876 199</u>

Oslo 30-5-2022
Styret i Nor Industrier AS

 Terje Johan Mork styreleder	 Stig Asbjørn Mork styremedlem	 Jan Mork styremedlem
 Bendik Holstad daglig leder		

Nor Industrier AS Side 4



Nor Industrier AS

Note 1 Regnskapsprinsipper

Årsregnskapet er satt opp i samsvar med regnskapsloven. Det er utarbeidet etter norske regnskapsstandarder. Forutsetningen om fortsatt drift er lagt til grunn ved utarbeidelsen.

Hovedregel for vurdering og klassifisering av eiendeler og gjeld

Eiendeler bestemt til varig eie eller bruk er klassifisert som anleggsmidler. Andre eiendeler er klassifisert som omløpsmidler. Fordringer som skal tilbakebetales innen et år er uansett klassifisert som omløpsmidler. Ved klassifisering av kortsiktig og langsiktig gjeld er analoge kriterier lagt til grunn.

Anleggsmidler vurderes til anskaffelseskost, men nedskrives til virkelig verdi når verdifallet forventes ikke å være forbigående. Anleggsmidler med begrenset økonomisk levetid avskrives planmessig. Langsiktig gjeld balanseføres til nominelt mottatt beløp på etableringstidspunktet. Langsiktig gjeld oppskrives ikke til virkelig verdi som følge av renteendring.

Omløpsmidler vurderes til laveste av anskaffelseskost og virkelig verdi. Kortsiktig gjeld balanseføres til nominelt mottatt beløp på etableringstidspunktet. Kortsiktig gjeld oppskrives til virkelig verdi som følge av renteendring.

Enkelte poster er vurdert etter andre regler og redegjøres for nedenfor.

Aksjer i datterselskap

Investeringer i aksjer datterselskap er vurdert etter kostmetoden.

Fordringer

Kundefordringer og andre fordringer oppføres til pålydende etter fradrag for avsetning til forventet tap. Avsetning til tap gjøres på grunnlag av en individuell vurdering av de enkelte fordringene.

Skatt

Skattekostnaden i resultatregnskapet omfatter både periodens betalbare skatt og endring i utsatt skatt. Utsatt skatt er beregnet med 22% på grunnlag av de midlertidige forskjeller som eksisterer mellom regnskapsmessige og skattemessige verdier, samt ligningsmessig underskudd til fremføring ved utgangen av regnskapsåret. Skatteøkende og skattereduserende midlertidige forskjeller som reverserer eller kan reversere i samme periode er utlignet og nettoført.

Note 1 Lønnskostnader mv.

Lønnskostnader	2021	2020
Lønninger	941 772	604 645
Arbeidsgiveravgift	139 540	87 988
Pensjonskostnader	38 999	18 010
Andre ytelser	414	138
Sum	1 120 725	710 781
Gjennomsnittlig antall årsverk sysselsatt i regnskapsåret	1	1

Side 5



Nor Industrier AS

Ytelser til ledende personer	Daglig leder	Styret
Lønn	805 633	238 943
Pensjonsutgifter	35 664	0
Annen godtgjørelse	4 806	0

OTP

Selskapet er pliktig til å ha tjenestepensjonsordning etter lov om obligatorisk tjenestepensjon. Selskapets pensjonsordninger tilfredsstiller kravene i denne lov.

Revisor

Kostnadsført honorar til revisor for 2021 utgjør kr29 331 ,- ekskl.mva.

Lovpålagt revisjon	21 456
Andre tjenester	7 875
Sum honorar til revisor	29 331

Note 2 Investering i datterselskap

	Eier- andel %	Kontor- kommune	Anskaff. -kost	Egenkapital 01.01.21	Resultat 2021	Egenkapital 31.12.21
Steinkjer Handelspark AS	100	Steinkjer	19 182 000	13 980 660	1 552 562	13 295 415
Mork Eiendom AS	100	Oslo	10 451 984	5 817 926	2 380 581	5 812 503
Alnabru Eiendom AS	100	Oslo	54 620 940	2 295 716	4 619 716	2 801 712
Par Holding AS	100	Oslo	43 920 000	47 257 377	3 689 189	50 946 566
Ryensvingen 15 AS	100	Oslo	11 439 006	3 944 485	1 909 026	3 865 080
Møbelringen Steinkjer AS	90,02	Steinkjer	2 004 850	6 255 928	302 559	6 558 487
Sørsia Minilager	100	Steinkjer	30 000	-108 914	-26 167	-135 081
SUM			141 648 780			

Det er mottatt kr 13 751 233 i konsernbidrag fra datterselskap i 2021.



Nor Industrier AS

Note 3 Skatt

Årets skattekostnad	2021	2020
Resultatført skatt på ordinært resultat:		
Betalbar skatt	2 242 220	1 549 476
Endring i utsatt skattefordel	0	0
Skattekostnad ordinært resultat	2 242 220	1 549 476
Skattepliktig inntekt:		
Ordinært resultat før skatt	10 191 911	7 043 072
Permanente forskjeller	0	0
Skattepliktig inntekt	10 191 911	7 043 072
Betalbar skatt i balansen:		
Betalbar skatt på årets resultat	-783 051	-1 038 374
Betalbar skatt på mottatt konsernbidrag	3 025 271	2 587 850
Sum betalbar skatt i balansen	2 242 220	1 549 476

Skatteeffekten av midlertidige forskjeller som har gitt opphav til utsatt skatt og utsatte skattefordeler, spesifisert på typer av midlertidige forskjeller

	2021	2020	Endring
Utsatt skatt (22 %)	0	0	0

Note 4 Mellomværende med selskap i samme konsern m.v.

	2021	2020
Kortsiktig fordring på foretak i samme konsern	14 794 224	12 805 944
Langsiktig gjeld til selskap i samme konsern	105 974 180	108 600 000



Nor Industrier AS

Note 5 Aksjonærtabell

Aksjekapitalen i Nor Industrier AS pr. 31.12 består av følgende aksjeklasser:

	Antall	Pålydende	Bokført
Ordinære aksjer	14 209	1000	14 209 000
Sum	14 209	1000	14 209 000

Eierstruktur

Aksjonærene pr. 31.12 var:

	Ordinære	Eierandel	
M Eiendom as	6 394	45	Eier av selskapet er styremedlem i Nor Industrier AS
Mork Møbler AS	6 394	45	Eier av selskapet er styreleder i Nor Industrier AS
Mork Holding AS	1 421	10	Eier av selskapet er styremedlem i Nor Industrier AS
Totalt antall aksjer	14 209	100,0	
Sum eierandel	14 209	100,0	

Note 6 Egenkapital

	Aksjekapital	Annen egenkapital	Sum egenkapital
Pr. 01.01.2021	14 209 000	13 528 963	27 737 963
+ Årets resultat		7 949 691	7 949 691
- avsatt til utbytte		-7 000 000	-7 000 000
Pr 31.12.2021	14 209 000	14 478 653	28 687 653

Note 7 Annen langsiktig gjeld

	2021	2020
Lån fra Mork Holding AS	13 800 000	17 250 000

Lånet er en selgerkreditt som er avtalt nedbetalt over 11 år.