



ÅRSREGNSKAPET FOR REGNSKAPSÅRET 2021 - GENERELL INFORMASJON

Enheten

Organisasjonsnummer: 923 140 832
Organisasjonsform: Aksjeselskap
Foretaksnavn: AKTIV-INVEST AS
Forretningsadresse: Vestre Strandvei 94A
3482 TOFTE

Regnskapsår

Årsregnskapets periode: 01.01.2021 - 31.12.2021

Konsern

Morselskap i konsern: Nei

Regnskapsregler

Regler for små foretak benyttet: Ja
Benyttet ved utarbeidelsen av årsregnskapet til selskapet: Regnskapslovens alminnelige regler

Årsregnskapet fastsatt av kompetent organ

Bekreftet av representant for selskapet: Lene-Christin Blåhella
Dato for fastsettelse av årsregnskapet: 26.06.2022

Grunnlag for avgivelse

År 2021: Årsregnskapet er elektronisk innlevert
År 2020: Tall er hentet fra elektronisk innlevert årsregnskap fra 2021

Det er ikke krav til at årsregnskapet m.v. som sendes til Regnskapsregisteret er undertegnet. Kontrollen på at dette er utført ligger hos revisor/enhetens øverste organ. Sikkerheten ivaretas ved at innsender har rolle/rettighet for innsending av årsregnskapet via Altinn, og ved at det bekreftes at årsregnskapet er fastsatt av kompetent organ.

Brønnøysundregistrene, 19.04.2023



Resultatregnskap

Beløp i: NOK	Note	2021	2020
RESULTATREGNSKAP			
Kostnader			
Annen driftskostnad		6	
Sum kostnader		6	
Driftsresultat		-6	
Finansinntekter og finanskostnader			
Annen renteinntekt			1
Annen finansinntekt		140 000	900 078
Sum finansinntekter		140 000	900 079
Annen rentekostnad			2 030
Annen finanskostnad		50 000	
Sum finanskostnader		50 000	2 030
Netto finans		90 000	898 049
Ordinært resultat før skattekostnad		89 995	898 049
Skattekostnad på ordinært resultat	1		
Ordinært resultat etter skattekostnad		89 995	898 049
Årsresultat	5	89 995	898 049
Årsresultat etter minoritetsinteresser		89 995	898 049
Totalresultat		89 995	898 049
Overføringer og disponeringer			
Avsatt til annen egenkapital		89 995	898 049
Sum overføringer og disponeringer		89 995	898 049



Balanse

Beløp i: NOK	Note	2021	2020
BALANSE - EIENDELER			
Anleggsmidler			
Immaterielle eiendeler			
Utsatt skattefordel	1		
Finansielle anleggsmidler			
Investering i datterselskap	4		
Investeringer i tilknyttet selskap	4	1 400 000	1 450 000
Lån til tilknyttet selskap og felles kontrollert virksomhet		110 301	110 301
Andre langsiktige fordringer	2		
Sum finansielle anleggsmidler		1 510 301	1 560 301
Sum anleggsmidler		1 510 301	1 560 301
Omløpsmidler			
Varer			
Fordringer			
Andre kortsiktige fordringer	2		
Sum fordringer	2		
Bankinnskudd, kontanter og lignende			
Bankinnskudd, kontanter o.l.		4 429	4 434
Sum bankinnskudd, kontanter og lignende		4 429	4 434
Sum omløpsmidler		4 429	4 434
SUM EIENDELER		1 514 730	1 564 735
BALANSE - EGENKAPITAL OG GJELD			
Egenkapital			
Innskutt egenkapital			
Aksjekapital	3	100 000	100 000
Beholdning av egne aksjer	3		



Balanse

Beløp i: NOK	Note	2021	2020
Overkurs		320 226	320 226
Annen innskutt egenkapital		-5 570	-5 570
Sum innskutt egenkapital		414 656	414 656
Opptjent egenkapital			
Annen egenkapital		988 044	898 049
Sum opptjent egenkapital		988 044	898 049
Sum egenkapital	5	1 402 700	1 312 705
Gjeld			
Langsiktig gjeld			
Utsatt skatt	1		
Annen langsiktig gjeld			
Gjeld til kredittinstitusjoner	2		
Langsiktig konserngjeld	2		
Sum langsiktig gjeld		0	0
Kortsiktig gjeld			
Betalbar skatt	1		
Annen kortsiktig gjeld		112 030	252 030
Sum kortsiktig gjeld		112 030	252 030
Sum gjeld		112 030	252 030
SUM EGENKAPITAL OG GJELD		1 514 730	1 564 735



Brønnøysundregistrene

ÅRSREGNSKAP FOR REGNSKAPSÅRET 2021 - GENERELL INFORMASJON

Journalnummer: 2022 542346

Enheten

Organisasjonsnummer: 923 140 832
Organisasjonsform: Aksjeselskap
Foretaksnavn: AKTIV-INVEST AS
Forretningsadresse: Vestre Strandvei 94A
3482 TOFTE

Regnskapsår

Årsregnskapets periode: 01.01.2021 - 31.12.2021

Konsern

Morselskap i konsern: Nei

Regnskapsregler

Regler for små foretak benyttet: Ja
Benyttet ved utarbeidelsen av
årsregnskapet til selskapet: Regnskapslovens alminnelige regler

Årsregnskapet fastsatt av kompetent organ

Bekreftet av representant for selskapet: Lene-Christin Blåhella
Dato for fastsettelse av årsregnskapet: 26.06.2022

Revisjon

Selskapet har besluttet at årsregnskapet
ikke skal revideres: Ja

Grunnlag for avgivelse

År 2021: Årsregnskap er elektronisk innlevert.
År 2020: Tall er hentet fra elektronisk innlevert årsregnskap fra 2021.

Det er ikke krav til at årsregnskapet m.v. som sendes til Regnskapsregisteret er undertegnet. Kontrollen på at dette er utført ligger hos revisor/enhetens øverste organ. Sikkerheten ivaretas ved at innsender har rolle/rettighet for innsending av årsregnskapet via Altinn, og ved at det bekreftes at årsregnskapet er fastsatt av kompetent organ.

Brønnøysundregistrene, 28.06.2022



Organisasjonsnr: 923 140 832
AKTIV-INVEST AS

RESULTATREGNSKAP

Beløp i: NOK	Note	2021	2020
RESULTATREGNSKAP			
Kostnader			
Annen driftskostnad		6	
Sum kostnader		6	
Driftsresultat		-6	
Finansinntekter og finanskostnader			
Annen renteinntekt			1
Annen finansinntekt		140 000	900 078
Sum finansinntekter		140 000	900 079
Annen rentekostnad			2 030
Annen finanskostnad		50 000	
Sum finanskostnader		50 000	2 030
Netto finans		90 000	898 049
Ordinært resultat før skattekostnad		89 995	898 049
Skattekostnad på ordinært resultat	1		
Ordinært resultat etter skattekostnad		89 995	898 049
Årsresultat	5	89 995	898 049
Årsresultat etter minoritetsinteresser		89 995	898 049
Totalresultat		89 995	898 049
Overføringer og disponeringer			
Avsatt til annen egenkapital		89 995	898 049
Sum overføringer og disponeringer		89 995	898 049



Organisasjonsnr: 923 140 832
AKTIV-INVEST AS

BALANSE

Beløp i: NOK

Note	2021	2020
------	------	------

BALANSE - EIENDELER

Anleggsmidler

Immaterielle eiendeler

Utsatt skattefordel 1

Finansielle anleggsmidler

Investering i datterselskap 4

Investeringer i
tilknyttet selskap 4

1 400 000 1 450 000

Lån til tilknyttet
selskap og felles
kontrollert virksomhet

110 301 110 301

Andre langsiktige
fordringer 2

Sum finansielle
anleggsmidler

1 510 301 1 560 301

Sum anleggsmidler

1 510 301 1 560 301

Omløpsmidler

Varer

Fordringer

Andre kortsiktige
fordringer 2

Sum fordringer 2

Bankinnskudd, kontanter og lignende

Bankinnskudd, kontanter o.

l. 4 429 4 434

Sum bankinnskudd,

kontanter og lignende 4 429 4 434

Sum omløpsmidler

4 429 4 434

SUM EIENDELER

1 514 730 1 564 735

BALANSE - EGENKAPITAL OG GJELD

Egenkapital

Innskutt egenkapital

Aksjekapital 3 100 000 100 000

Beholdning av egne aksjer 3

Overkurs 320 226 320 226

Annen innskutt egenkapital -5 570 -5 570

Sum innskutt egenkapital 414 656 414 656



Opptjent egenkapital			
Annen egenkapital		988 044	898 049
Sum opptjent egenkapital		988 044	898 049
Sum egenkapital	5	1 402 700	1 312 705
Gjeld			
Langsiktig gjeld			
Utsatt skatt	1		
Annen langsiktig gjeld			
Gjeld til			
kredittinstitusjoner	2		
Langsiktig konserngjeld	2		
Sum langsiktig gjeld		0	0
Kortsiktig gjeld			
Betalbar skatt	1		
Annen kortsiktig gjeld		112 030	252 030
Sum kortsiktig gjeld		112 030	252 030
Sum gjeld		112 030	252 030
SUM EGENKAPITAL OG GJELD		1 514 730	1 564 735



Organisasjonsnr: 923 140 832
AKTIV-INVEST AS

NOTEOPPLYSNINGER - SELSKAP - alle poster oppgitt i hele tall

Note

Antall aksjer og aksjeeiere

Note

Antall årsverk i regnskapsåret

Virksomheten har hatt følgende antall årsverk:
0.00

Omløpsmidler Startdato Sluttdato Endring

Skattemessig fremf.undersk. Startdato Sluttdato Endring

Kortsiktig gjeld Startdato Sluttdato Endring



BankID Signing
Lene-Christin Blåhella
2022-06-26



Årsregnskap 2021

Aktiv-invest AS

Resultatregnskap
Balanse
Noter til regnskapet



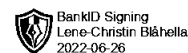
Org.nr.: 923 140 832



RESULTATREGNSKAP

AKTIV-INVEST AS

DRIFTSINNEKTER OG DRIFTSKOSTNADER	Note	2021	2020
Annen driftskostnad		6	0
Sum driftskostnader		6	0
Driftsresultat		-6	0
FINANSINNEKTER OG FINANSKOSTNADER			
Annen renteinntekt		0	1
Annen finansinntekt		140 000	900 078
Annen rentekostnad		0	2 030
Annen finanskostnad		50 000	0
Resultat av finansposter		90 000	898 049
Ordinært resultat før skattekostnad		89 995	898 049
Ordinært resultat		89 995	898 049
EKSTRAORDINÆRE INNEKTER OG KOSTNADER			
Årsresultat	5	89 995	898 049
OVERFØRINGER			
Avsatt til annen egenkapital		89 995	898 049
Sum overføringer		89 995	898 049



BankID Signing
Lene-Christin Blåhella
2022-06-26

BALANSE

AKTIV-INVEST AS

EIENDELER	Note	2021	2020
ANLEGGSMIDLER			
IMMATERIELLE EIENDELER			
VARIGE DRIFTSMIDLER			
FINANSIELLE ANLEGGSMIDLER			
Investeringer i tilknyttet selskap	4	1 400 000	1 450 000
Lån til tilknyttet selskap og felles kontrollert virksomhet		110 301	110 301
Sum finansielle anleggsmidler		1 510 301	1 560 301
Sum anleggsmidler		1 510 301	1 560 301
OMLØPSMIDLER			
FORDRINGER			
INVESTERINGER			
Bankinnskudd, kontanter o.l.		4 429	4 434
Sum omløpsmidler		4 429	4 434
Sum eiendeler		1 514 730	1 564 735

AKTIV-INVEST AS

SIDE 3



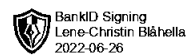
BALANSE

AKTIV-INVEST AS

EGENKAPITAL OG GJELD	Note	2021	2020
EGENKAPITAL			
INNSKUTT EGENKAPITAL			
Aksjekapital	3	100 000	100 000
Overkurs		320 226	320 226
Annen innskutt egenkapital		-5 570	-5 570
Sum innskutt egenkapital		414 656	414 656
OPPTJENT EGENKAPITAL			
Annen egenkapital		988 044	898 049
Sum opptjent egenkapital		988 044	898 049
Sum egenkapital	5	1 402 700	1 312 705
GJELD			
AVSETNING FOR FORPLIKTELSE			
ANNEN LANGSIKTIG GJELD			
KORTSIKTIG GJELD			
Annen kortsiktig gjeld		112 030	252 030
Sum kortsiktig gjeld		112 030	252 030
Sum gjeld		112 030	252 030
Sum egenkapital og gjeld		1 514 730	1 564 735

Tofte, 26.06.2022
Styret i Aktiv-invest AS

Lene-Christin Blåhella
styreleder/daglig leder



Årsregnskapet er satt opp i samsvar med regnskapslovens bestemmelser og god regnskapsskikk for små foretak.

Klassifisering

Eiendeler bestemt til varig eie eller bruk er klassifisert som anleggsmidler. Andre eiendeler er klassifisert som omløpsmidler. Fordringer med forfall mer enn ett år etter balansedagen er medtatt som anleggsmidler. Gjeld som forfaller senere enn ett år etter balansedagen er oppført som langsiktig gjeld.

Varige driftsmidler

Varige driftsmidler er vurdert til anskaffelseskost etter fradrag for bedriftsøkonomiske avskrivninger som er beregnet på grunnlag av kostpris og antatt levetid.

Aksjer

Omløpsaksjer er vurdert til markedsverdi på balansedagen. Andre aksjer er oppført i regnskapet til kostpris. I de tilfeller der den virkelige verdien er lavere enn kostprisen og dette ikke er forbigående, er det foretatt nedskrivning.

Fordringer

Kundefordringer og andre fordringer er oppført til pålydende etter fradrag for konstaterte og forventede tap.

Skatter

Skattekostnaden i resultatregnskapet omfatter både periodens betalbar skatt og endring i utsatt skatt. Utsatt skatt er beregnet på grunnlag av midlertidige forskjeller mellom regnskapsmessige og skattemessige verdier, samt eventuelt ligningsmessig underskudd til fremføring ved utgangen av regnskapsåret. Utsatt skatt er avsatt som langsiktig gjeld i balansen. I den grad utsatt skattefordel overstiger utsatt skatt, er utsatt skattefordel tatt med i balansen iht. god regnskapsskikk.

Driftsinntekter og kostnader

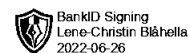
Inntektsføring følger opptjeningsprinsippet, som normalt vil følge leveringstidspunktet for varer og tjenester. Kostnader er tatt med etter sammenstillingsprinsippet, det vil si at kostnadene er tatt med i samme periode som tilhørende inntekter.

Note 1 Skatt

Årets skattekostnad	2021	2020
Resultatført skatt på ordinært resultat:		
Betalbar skatt	0	0
Endring i utsatt skattefordel	0	0
Skattekostnad ordinært resultat	0	0
Skattepliktig inntekt:		
Ordinært resultat før skatt	89 995	898 049
Permanente forskjeller	-85 800	-900 078
Anvendelse av fremførbart underskudd	-4 195	0
Skattepliktig inntekt	0	-2 029
Betalbar skatt i balansen:		
Betalbar skatt på årets resultat	0	0
Sum betalbar skatt i balansen	0	0

Skatteeffekten av midlertidige forskjeller og underskudd til fremføring som har gitt opphav til utsatt skatt og utsatte skattefordeler, spesifisert på typer av midlertidige forskjeller

	2021	2020	Endring
Akkumulert fremførbart underskudd	-6 282	-10 476	-4 195
Inngår ikke i beregningen av utsatt skatt	6 282	10 476	4 195



Utsatt skattefordel (22 %) 0 0 0

I henhold til God regnskapsskikk for små foretak balanseføres ikke utsatt skattefordel.

Note 2 Fordringer og gjeld

2021

Aktiv Invest AS har ikke fordringer eller gjeld som forfaller senere enn ett år etter balansedagen
Selskapet har ikke pantstillelser eller garantiansvar

Note 3 Aksjonærer

AKSJEKAPITALEN I AKTIV-INVEST AS PR. 31.12 BESTÅR AV:

	Antall	Pålydende	Bokført
Ordinære aksjer	400	250,0	100 000
Sum	400		100 000

EIERSTRUKTUR

De største aksjonærene i % pr. 31.12 var:

	Ordinære	Eierandel	Stemmeandel
Blåhella Lene Christin	400	100,0	100,0

Note 4 Tilknyttet selskap

Aksjer i tilknyttet selskap

Selskap	Forretningskontor	Eierandel	Aksjekapital	Selskapets resultat
Aktiv Økonomiservice AS	Lier	35 %	100 000	348 205

Investeringene er bokført etter kostprismetoden

Mellomværende pr 31.12.21

Aktiv Økonomiservice AS kr. 110 301



Note 5 Egenkapital

	Aksjekapital	Overkurs	Annen Innskutt egenkapital	Annen egenkapital	Sum egenkapital
Pr. 31.12.2020	100 000	320 226	-5 570	898 049	1 312 705
Årets resultat				89 995	89 995
Pr 31.12.2021	100 000	320 226	-5 570	988 044	1 402 700