



ÅRSREGNSKAPET FOR REGNSKAPSÅRET 2021 - GENERELL INFORMASJON

Enheten

Organisasjonsnummer: 918 983 554
Organisasjonsform: Aksjeselskap
Foretaksnavn: TM RAUGSTAD HOLDING AS
Forretningsadresse: Espelandveien 251
4337 SANDNES

Regnskapsår

Årsregnskapets periode: 01.01.2021 - 31.12.2021

Konsern

Morselskap i konsern: Ja
Konsernregnskap lagt ved: Nei

Regnskapsregler

Regler for små foretak benyttet: Ja
Benyttet ved utarbeidelsen av årsregnskapet til selskapet: Regnskapslovens alminnelige regler

Årsregnskapet fastsatt av kompetent organ

Bekreftet av representant for selskapet: Tor Magne Raugstad
Dato for fastsettelse av årsregnskapet: 05.07.2022

Grunnlag for avgivelse

År 2021: Årsregnskapet er elektronisk innlevert
År 2020: Tall er hentet fra elektronisk innlevert årsregnskap fra 2021

Det er ikke krav til at årsregnskapet m.v. som sendes til Regnskapsregisteret er undertegnet. Kontrollen på at dette er utført ligger hos revisor/enhetens øverste organ. Sikkerheten ivaretas ved at innsender har rolle/rettighet for innsending av årsregnskapet via Altinn, og ved at det bekreftes at årsregnskapet er fastsatt av kompetent organ.

Brønnøysundregistrene, 18.07.2023



Resultatregnskap

Beløp i: NOK	Note	2021	2020
RESULTATREGNSKAP			
Inntekter			
Annen driftsinntekt			10 962
Sum inntekter			10 962
Kostnader			
Annen driftskostnad		153 025	-8 906
Sum kostnader		153 025	-8 906
Driftsresultat		-153 025	19 868
Finansinntekter og finanskostnader			
Annen finansinntekt		234 249	120 038
Sum finansinntekter		234 249	120 038
Annen rentekostnad		2 667	
Annen finanskostnad		30 000	-30 000
Sum finanskostnader		32 667	-30 000
Netto finans		201 582	150 038
Ordinært resultat før skattekostnad		48 557	169 906
Skattekostnad på ordinært resultat	2		
Ordinært resultat etter skattekostnad		48 557	169 906
Årsresultat	1	48 557	169 906
Årsresultat etter minoritetsinteresser		48 557	169 906
Totalresultat		48 557	169 906
Overføringer og disponeringer			
Avsatt til annen egenkapital		48 557	169 906
Sum overføringer og disponeringer		48 557	169 906



Balanse

Beløp i: NOK	Note	2021	2020
BALANSE - EIENDELER			
Anleggsmidler			
Immaterielle eiendeler			
Utsatt skattefordel	2		
Finansielle anleggsmidler			
Investering i datterselskap	4	115 000	140 725
Investering i annet foretak i samme konsern	4		
Lån til foretak i samme konsern		177 539	259 972
Lån til tilknyttet selskap og felles kontrollert virksomhet			10 000
Sum finansielle anleggsmidler		292 539	410 697
Sum anleggsmidler		292 539	410 697
Omløpsmidler			
Varer			
Fordringer			
Kundefordringer		25 000	2 667
Andre kortsiktige fordringer			60 000
Sum fordringer		25 000	62 667
Investeringer			
Aksjer og andeler i foretak i samme konsern	4		
Bankinnskudd, kontanter og lignende			
Bankinnskudd, kontanter o.l.		2 116	10 688
Sum bankinnskudd, kontanter og lignende		2 116	10 688
Sum omløpsmidler		27 116	73 355
SUM EIENDELER		319 655	484 052

BALANSE - EGENKAPITAL OG GJELD



Balanse

Beløp i: NOK	Note	2021	2020
Egenkapital			
Innskutt egenkapital			
Aksjekapital	3	100 000	100 000
Beholdning av egne aksjer	3		
Overkurs		201 000	201 000
Sum innskutt egenkapital		301 000	301 000
Opptjent egenkapital			
Annen egenkapital		-13 534	47 780
Sum opptjent egenkapital		-13 534	47 780
Sum egenkapital	1	287 466	348 780
Gjeld			
Langsiktig gjeld			
Utsatt skatt	2		
Annen langsiktig gjeld			
Sum langsiktig gjeld		0	0
Kortsiktig gjeld			
Betalbar skatt	2		
Annen kortsiktig gjeld		32 189	135 272
Sum kortsiktig gjeld		32 189	135 272
Sum gjeld		32 189	135 272
SUM EGENKAPITAL OG GJELD		319 655	484 052



Brønnøysundregistrene

ÅRSREGNSKAP FOR REGNSKAPSÅRET 2021 - GENERELL INFORMASJON

Journalnummer: 2022 789116

Enheten

Organisasjonsnummer: 918 983 554
Organisasjonsform: Aksjeselskap
Foretaksnavn: TM RAUGSTAD HOLDING AS
Forretningsadresse: Espelandveien 251
4337 SANDNES

Regnskapsår

Årsregnskapets periode: 01.01.2021 - 31.12.2021

Konsern

Morselskap i konsern: Ja
Konsernregnskap lagt ved: Nei

Regnskapsregler

Regler for små foretak benyttet: Ja
Benyttet ved utarbeidelsen av
årsregnskapet til selskapet: Regnskapslovens alminnelige regler

Årsregnskapet fastsatt av kompetent organ

Bekreftet av representant for selskapet: Tor Magne Raugstad
Dato for fastsettelse av årsregnskapet: 05.07.2022

Revisjon

Selskapet har besluttet at årsregnskapet
ikke skal revideres: Ja

Grunnlag for avgivelse

År 2021: Årsregnskap er elektronisk innlevert.
År 2020: Tall er hentet fra elektronisk innlevert årsregnskap fra 2021.

Det er ikke krav til at årsregnskapet m.v. som sendes til Regnskapsregisteret er undertegnet. Kontrollen på at dette er utført ligger hos revisor/enhetens øverste organ. Sikkerheten ivaretas ved at innsender har rolle/rettighet for innsending av årsregnskapet via Altinn, og ved at det bekreftes at årsregnskapet er fastsatt av kompetent organ.

Brønnøysundregistrene, 26.07.2022



Organisasjonsnr: 918 983 554
TM RAUGSTAD HOLDING AS

RESULTATREGNSKAP

Beløp i: NOK	Note	2021	2020
RESULTATREGNSKAP			
Inntekter			
Annen driftsinntekt			10 962
Sum inntekter			10 962
Kostnader			
Annen driftskostnad		153 025	-8 906
Sum kostnader		153 025	-8 906
Driftsresultat		-153 025	19 868
Finansinntekter og finanskostnader			
Annen finansinntekt		234 249	120 038
Sum finansinntekter		234 249	120 038
Annen rentekostnad		2 667	
Annen finanskostnad		30 000	-30 000
Sum finanskostnader		32 667	-30 000
Netto finans		201 582	150 038
Ordinært resultat før skattekostnad		48 557	169 906
Skattekostnad på ordinært resultat	2		
Ordinært resultat etter skattekostnad		48 557	169 906
Årsresultat	1	48 557	169 906
Årsresultat etter minoritetsinteresser		48 557	169 906
Totalresultat		48 557	169 906
Overføringer og disponeringer			
Avsatt til annen egenkapital		48 557	169 906
Sum overføringer og disponeringer		48 557	169 906



Organisasjonsnr: 918 983 554
TM RAUGSTAD HOLDING AS

BALANSE

Beløp i: NOK	Note	2021	2020
--------------	------	------	------

BALANSE - EIENDELER

Anleggsmidler

Immaterielle eiendeler

Utsatt skattefordel 2

Finansielle anleggsmidler

Investering i datterselskap 4 115 000 140 725

Investering i annet foretak i samme konsern 4

Lån til foretak i samme konsern 177 539 259 972

Lån til tilknyttet selskap og felles kontrollert virksomhet 10 000

Sum finansielle anleggsmidler 292 539 410 697

Sum anleggsmidler 292 539 410 697

Sum anleggsmidler

Omløpsmidler

Varer

Fordringer

Kundefordringer 25 000 2 667

Andre kortsiktige fordringer 60 000

Sum fordringer 25 000 62 667

Investeringer

Aksjer og andeler i foretak i samme konsern 4

Bankinnskudd, kontanter og lignende

Bankinnskudd, kontanter o. l. 2 116 10 688

Sum bankinnskudd, kontanter og lignende 2 116 10 688

Sum omløpsmidler 27 116 73 355

SUM EIENDELER 319 655 484 052

BALANSE - EGENKAPITAL OG GJELD

Egenkapital

Innskutt egenkapital



Aksjekapital	3	100 000	100 000
Beholdning av egne aksjer	3		
Overkurs		201 000	201 000
Sum innskutt egenkapital		301 000	301 000
Opptjent egenkapital			
Annen egenkapital		-13 534	47 780
Sum opptjent egenkapital		-13 534	47 780
Sum egenkapital	1	287 466	348 780
Gjeld			
Langsiktig gjeld			
Utsatt skatt	2		
Annen langsiktig gjeld			
Sum langsiktig gjeld		0	0
Kortsiktig gjeld			
Betalbar skatt	2		
Annen kortsiktig gjeld		32 189	135 272
Sum kortsiktig gjeld		32 189	135 272
Sum gjeld		32 189	135 272
SUM EGENKAPITAL OG GJELD		319 655	484 052



Organisasjonsnr: 918 983 554
TM RAUGSTAD HOLDING AS

NOTEOPPLYSNINGER - SELSKAP - alle poster oppgitt i hele tall

Note

Antall aksjer og aksjeeiere

Note


Antall årsverk i regnskapsåret

Virksomheten har hatt følgende antall årsverk:
0.00

Omløpsmidler Startdato Sluttdato Endring

Skattemessig fremf.undersk. Startdato Sluttdato Endring


Kortsiktig gjeld Startdato Sluttdato Endring



Årsregnskap 2021 Tm Raugstad Holding AS

**Resultatregnskap
Balanse
Noter til regnskapet**


Org.nr.: 918 983 554



RESULTATREGNSKAP

TM RAUGSTAD HOLDING AS


DRIFTSINTEKTER OG DRIFTSKOSTNADER	Note	2021	2020
Annen driftsinntekt		0	10 962
Sum driftsinntekter		0	10 962
Annen driftskostnad		153 025	-8 906
Sum driftskostnader		153 025	-8 906
Driftsresultat		-153 025	19 868
FINANSINTEKTER OG FINANSKOSTNADER			
Annen finansinntekt		234 249	120 038
Annen rentekostnad		2 667	0
Annen finanskostnad		30 000	-30 000
Resultat av finansposter		201 582	150 038
Ordinært resultat før skattekostnad		48 557	169 906
Ordinært resultat		48 557	169 906
Årsresultat	1	48 557	169 906
OVERFØRINGER			
Avsatt til annen egenkapital		48 557	169 906
Sum overføringer		48 557	169 906



BALANSE

TM RAUGSTAD HOLDING AS

EIENDELER	Note	2021	2020
ANLEGGSMIDLER			
FINANSIELLE ANLEGGSMIDLER			
Investeringer i datterselskap	4	115 000	140 725
Lån til foretak i samme konsern		177 539	259 972
Lån til tilknyttet selskap og felles kontrollert virksomhet		0	10 000
Sum finansielle anleggsmidler		292 539	410 697
Sum anleggsmidler		292 539	410 697
OMLØPSMIDLER			
FORDRINGER			
Kundefordringer		25 000	2 667
Andre kortsiktige fordringer		0	60 000
Sum fordringer		25 000	62 667
Bankinnskudd, kontanter o.l.		2 116	10 688
Sum omløpsmidler		27 116	73 355
Sum eiendeler		319 655	484 052




BALANSE

TM RAUGSTAD HOLDING AS

EGENKAPITAL OG GJELD	Note	2021	2020
EGENKAPITAL			
INNSKUTT EGENKAPITAL			
Aksjekapital	3	100 000	100 000
Overkurs		201 000	201 000
Sum innskutt egenkapital		301 000	301 000
OPPTJENT EGENKAPITAL			
Annen egenkapital		-13 534	47 780
Sum opptjent egenkapital		-13 534	47 780
Sum egenkapital	1	287 466	348 780
GJELD			
KORTSIKTIG GJELD			
Annen kortsiktig gjeld		32 189	135 272
Sum kortsiktig gjeld		32 189	135 272
Sum gjeld		32 189	135 272
Sum egenkapital og gjeld		319 655	484 052

05.07.2022
Styret i Tm Raugstad Holding AS

Tor Magne Raugstad
styreleder/daglig leder



Regnskapsprinsipper

Årsregnskapet er satt opp i samsvar med regnskapsloven og NRS 8 - God regnskapsskikk for små foretak.

Skatt

Skattekostnaden i resultatregnskapet omfatter både periodens betalbare skatt og endring i utsatt skatt. Utsatt skatt er beregnet med 22 % på grunnlag av de midlertidige forskjeller som eksisterer mellom regnskapsmessige og skattemessige verdier, samt ligningsmessig underskudd til fremføring ved utgangen av regnskapsåret. Skatteøkende og skattereduserende midlertidige forskjeller som reverserer eller kan reverseres i samme periode er utlignet og nettoført.

Klassifisering og vurdering av omløpsmidler

Omløpsmidler og kortsiktig gjeld omfatter normalt poster som forfaller til betaling innen ett år etter balansedagen, samt poster som knytter seg til varekretsløpet. Omløpsmidler vurderes til laveste verdi av anskaffelseskost og virkelig verdi.

Aksjer i datterselskap

Datterselskap vurderes etter kostmetoden i selskapsregnskapet. Investeringen er vurdert til anskaffelseskost for aksjene med mindre nedskrivning har vært nødvendig. Det er foretatt nedskrivning til virkelig verdi når verdifall skyldes årsaker som ikke kan forventes å være forbigående og det må anses nødvendig etter god regnskapsskikk. Nedskrivninger er reversert når grunnlaget for nedskrivning ikke lenger er til stede.

Utbytte, konsernbidrag og andre utdelinger fra datterselskap er inntektsført samme år som det er avsatt i givers regnskap. Overstiger utbytte / konsernbidraget andelen av opptjent resultat etter anskaffelsestidspunktet, representerer den overskytende del tilbakebetaling av investert kapital, og utdelingene er fratrukket investeringens verdi i balansen til morselskapet.

Fordringer

Kundefordringer og andre fordringer oppføres til pålydende etter fradrag for avsetning til forventet tap. Avsetning til tap gjøres på grunnlag av en individuell vurdering av de enkelte fordringene.

Note 1 Egenkapital

	Aksjekapital	Overkurs	Annen egenkapital	Sum egenkapital
Pr. 31.12.2020	100 000	201 000	47 780	348 780
Årets resultat			48 557	48 557
Korreksjon fra tidligere år			-109 871	-109 871
Pr 31.12.2021	100 000	201 000	-13 534	287 466



Note 2 Skatt

Årets skattekostnad	2021	2020
Resultatført skatt på ordinært resultat:		
Betalbar skatt	0	0
Endring i utsatt skattefordel	0	0
Skattekostnad ordinært resultat	0	0
Skattepliktig inntekt:		
Ordinært resultat før skatt	48 557	169 906
Permanente forskjeller	-204 175	0
Skattepliktig inntekt	-155 618	169 906
Betalbar skatt i balansen:		
Betalbar skatt på årets resultat	0	0
Sum betalbar skatt i balansen	0	0

Skatteeffekten av midlertidige forskjeller og underskudd til fremføring som har gitt opphav til utsatt skatt og utsatte skattefordeler, spesifisert på typer av midlertidige forskjeller

	2021	2020	Endring
Akkumulert fremførbart underskudd	-155 618	0	155 618
Inngår ikke i beregningen av utsatt skatt	155 618	0	-155 618
Utsatt skattefordel (22 %)	0	0	0

I henhold til God regnskapsskikk for små foretak balanseføres ikke utsatt skattefordel.

Note 3 Aksjonærer

Aksjekapitalen i Tm Raugstad Holding AS pr. 31.12 består av:

	Antall	Pålydende	Bokført
Ordinære aksjer	100	1 000,0	100 000
Sum	100		100 000


Eierstruktur

De største aksjonærene i % pr. 31.12 var:

	Ordinære	Eierandel	Stemmeandel
Tor Magne Raugstad	100	100,0	100,0

Aksjer og opsjoner eiet av medlemmer i styret og daglig leder:

Navn	Verv	Ordinære
Tor Magne Raugstad	styreleder/daglig leder	100
Totalt antall aksjer		100



Note 4 - Investering i datterselskap

Selskapet har aksjer i følgende datterselskaper:

Presisjonssliperiet TM Raugstad AS

Eierandel: 60%

Årsresultat 2021: 80 323

Egenkapital 31.12.2021: 420 950

Bokført verdi: kr. 60 000

Sviland Bistro AS

Eierandel: 100%

Årsresultat 2021: 136 805

Egenkapital 31.12.2021: -214 439

Bokført verdi: kr. 55 000