



ÅRSREGNSKAPET FOR REGNSKAPSÅRET 2023 - GENERELL INFORMASJON

Enheten

Organisasjonsnummer: 989 217 690
Organisasjonsform: Aksjeselskap
Foretaksnavn: TANGVIK HOLDING AS
Forretningsadresse: Hørløcks veg 9
7058 CHARLOTTENLUND

Regnskapsår

Årsregnskapets periode: 01.01.2023 - 31.12.2023

Konsern

Morselskap i konsern: Nei

Regnskapsregler

Regler for små foretak benyttet: Ja
Benyttet ved utarbeidelsen av årsregnskapet til selskapet: Regnskapslovens alminnelige regler

Årsregnskapet fastsatt av kompetent organ

Bekreftet av representant for selskapet: Anne Kari Tangvik
Dato for fastsettelse av årsregnskapet: 11.03.2024

Grunnlag for avgivelse

År 2023: Årsregnskapet er elektronisk innlevert
År 2022: Tall er hentet fra elektronisk innlevert årsregnskap fra 2023

Det er ikke krav til at årsregnskapet m.v. som sendes til Regnskapsregisteret er undertegnet. Kontrollen på at dette er utført ligger hos revisor/enhetens øverste organ. Sikkerheten ivaretas ved at innsender har rolle/rettighet for innsending av årsregnskapet via Altinn, og ved at det bekreftes at årsregnskapet er fastsatt av kompetent organ.

Brønnøysundregistrene, 10.07.2025



Resultatregnskap

Beløp i: NOK	Note	2023	2022
RESULTATREGNSKAP			
Kostnader			
Annen driftskostnad	1	23 385	22 787
Sum kostnader		23 385	22 787
Driftsresultat		-23 385	-22 787
Finansinntekter og finanskostnader			
Annen renteinntekt		52 185	10 725
Annen finansinntekt	2	3 895 797	4 553 843
Sum finansinntekter		3 947 981	4 564 568
Annen rentekostnad		12	
Sum finanskostnader		12	
Netto finans		3 947 969	4 564 568
Ordinært resultat før skattekostnad		3 924 584	4 541 781
Skattekostnad på resultat	3	22 286	27 045
Ordinært resultat etter skattekostnad		3 902 298	4 514 736
Årsresultat	4	3 902 298	4 514 736
Årsresultat etter minoritetsinteresser		3 902 298	4 514 736
Totalresultat		3 902 298	4 514 736
Overføringer og disponeringer			
Tilleggsutbytte		5 381 711	2 352 213
Avsatt til annen egenkapital		-1 479 413	2 162 523
Sum overføringer og disponeringer		3 902 298	4 514 736



Balanse

Beløp i: NOK	Note	2023	2022
BALANSE - EIENDELER			
Anleggsmidler			
Immaterielle eiendeler			
Utsatt skattefordel	3		
Finansielle anleggsmidler			
Investeringer i aksjer og andeler	2	1 219 344	1 219 344
Sum finansielle anleggsmidler		1 219 344	1 219 344
Sum anleggsmidler		1 219 344	1 219 344
Omløpsmidler			
Varer			
Investeringer			
Aksjer og andeler i foretak i samme konsern	2		
Markedsbaserte aksjer	2		
Markedsbaserte obligasjoner	2		
Andre markedsbaserte finansielle instrumenter	2		
Andre finansielle instrumenter	5	9 050 000	8 566 268
Sum investeringer		9 050 000	8 566 268
Bankinnskudd, kontanter og lignende			
Bankinnskudd, kontanter o.l.		489 319	2 442 681
Sum bankinnskudd, kontanter og lignende		489 319	2 442 681
Sum omløpsmidler		9 539 319	11 008 949
SUM EIENDELER		10 758 663	12 228 293
BALANSE - EGENKAPITAL OG GJELD			
Egenkapital			
Innskutt egenkapital			
Aksjekapital	6	100 000	100 000



Balanse

Beløp i: NOK	Note	2023	2022
Beholdning av egne aksjer	6		
Sum innskutt egenkapital		100 000	100 000
Opptjent egenkapital			
Annen egenkapital		10 618 013	12 097 426
Sum opptjent egenkapital		10 618 013	12 097 426
Sum egenkapital	4	10 718 013	12 197 426
Gjeld			
Langsiktig gjeld			
Utsatt skatt	3		
Annen langsiktig gjeld			
Sum langsiktig gjeld		0	0
Kortsiktig gjeld			
Leverandørgjeld			1 181
Betalbar skatt	3	22 286	27 045
Annen kortsiktig gjeld		18 365	2 641
Sum kortsiktig gjeld		40 651	30 867
Sum gjeld		40 651	30 867
SUM EGENKAPITAL OG GJELD		10 758 663	12 228 293



Brønnøysundregistrene

ÅRSREGNSKAP FOR REGNSKAPSÅRET 2023 - GENERELL INFORMASJON

Journalnummer: 2024 334700

Enheten

Organisasjonsnummer: 989 217 690
Organisasjonsform: Aksjeselskap
Foretaksnavn: TANGVIK HOLDING AS
Forretningsadresse: Hørløcks veg 9
7058 CHARLOTTEHLUND

Regnskapsår

Årsregnskapets periode: 01.01.2023 - 31.12.2023

Konsern

Morselskap i konsern: Nei

Regnskapsregler

Regler for små foretak benyttet: Ja
Benyttet ved utarbeidelsen av
årsregnskapet til selskapet: Regnskapslovens alminnelige regler

Årsregnskapet fastsatt av kompetent organ

Bekreftet av representant for selskapet: Anne Kari Tangvik
Dato for fastsettelse av årsregnskapet: 11.03.2024

Revisjon

Selskapet har besluttet at årsregnskapet
ikke skal revideres: Ja
Årsregnskapet er utarbeidet av ekstern
autorisert regnskapsfører: Ja
Ekstern autorisert regnskapsfører har i
løpet av regnskapsåret bistått ved den
løpende regnskapsføringen eller utført
andre tjenester for selskapet enn å
utarbeide årsregnskapet: Ja

Grunnlag for avgivelse

År 2023: Årsregnskap er elektronisk innlevert.
År 2022: Tall er hentet fra elektronisk innlevert årsregnskap fra 2023.

Det er ikke krav til at årsregnskapet m.v. som sendes til Regnskapsregisteret er undertegnet. Kontrollen på at dette er utført ligger hos revisor/enhetens øverste organ. Sikkerheten ivaretas ved at innsender har rolle/rettighet for innsending av årsregnskapet via Altinn, og ved at det bekreftes at årsregnskapet er fastsatt av kompetent organ.

Brønnøysundregistrene, 21.03.2024

Brønnøysundregistrene
Postadresse: Postboks 900, 8910 Brønnøysund
Telefon: 75 00 75 00
E-post: firmapost@brreg.no Internett: www.brreg.no
Organisasjonsnummer: 974 760 673



Organisasjonsnr: 989 217 690
TANGVIK HOLDING AS

RESULTATREGNSKAP

Beløp i: NOK	Note	2023	2022
RESULTATREGNSKAP			
Kostnader			
Annen driftskostnad	1	23 385	22 787
Sum kostnader		23 385	22 787
Driftsresultat		-23 385	-22 787
Finansinntekter og finanskostnader			
Annen renteinntekt		52 185	10 725
Annen finansinntekt	2	3 895 797	4 553 843
Sum finansinntekter		3 947 981	4 564 568
Annen rentekostnad		12	
Sum finanskostnader		12	
Netto finans		3 947 969	4 564 568
Ordinært resultat før skattekostnad		3 924 584	4 541 781
Skattekostnad på resultat	3	22 286	27 045
Ordinært resultat etter skattekostnad		3 902 298	4 514 736
Årsresultat	4	3 902 298	4 514 736
Årsresultat etter minoritetsinteresser		3 902 298	4 514 736
Totalresultat		3 902 298	4 514 736
Overføringer og disponeringer			
Tilleggsutbytte		5 381 711	2 352 213
Avsatt til annen egenkapital		-1 479 413	2 162 523
Sum overføringer og disponeringer		3 902 298	4 514 736



Organisasjonsnr: 989 217 690
TANGVIK HOLDING AS

BALANSE

Beløp i: NOK	Note	2023	2022
BALANSE - EIENDELER			
Anleggsmidler			
Immaterielle eiendeler			
Utsatt skattefordel	3		
Finansielle anleggsmidler			
Investeringer i aksjer og andeler	2	1 219 344	1 219 344
Sum finansielle anleggsmidler		1 219 344	1 219 344
Sum anleggsmidler		1 219 344	1 219 344
Omløpsmidler			
Varer			
Investeringer			
Aksjer og andeler i foretak i samme konsern	2		
Markedsbaserte aksjer	2		
Markedsbaserte obligasjoner	2		
Andre markedsbaserte finansielle instrumenter	2		
Andre finansielle instrumenter	5	9 050 000	8 566 268
Sum investeringer		9 050 000	8 566 268
Bankinnskudd, kontanter og lignende			
Bankinnskudd, kontanter o. l.		489 319	2 442 681
Sum bankinnskudd, kontanter og lignende		489 319	2 442 681
Sum omløpsmidler		9 539 319	11 008 949
SUM EIENDELER		10 758 663	12 228 293
BALANSE - EGENKAPITAL OG GJELD			
Egenkapital			
Innskutt egenkapital			
Aksjekapital	6	100 000	100 000
Beholdning av egne aksjer	6		
Sum innskutt egenkapital		100 000	100 000
Opptjent egenkapital			



Annen egenkapital		10 618 013	12 097 426
Sum opptjent egenkapital		10 618 013	12 097 426
Sum egenkapital	4	10 718 013	12 197 426
Gjeld			
Langsiktig gjeld			
Utsatt skatt	3		
Annen langsiktig gjeld			
Sum langsiktig gjeld		0	0
Kortsiktig gjeld			
Leverandørgjeld			1 181
Betalbar skatt	3	22 286	27 045
Annen kortsiktig gjeld		18 365	2 641
Sum kortsiktig gjeld		40 651	30 867
Sum gjeld		40 651	30 867
SUM EGENKAPITAL OG GJELD		10 758 663	12 228 293



Organisasjonsnr: 989 217 690
TANGVIK HOLDING AS

NOTEOPPLYSNINGER - SELSKAP - alle poster oppgitt i hele tall

Note

Antall årsverk i regnskapsåret
0.00

<u>Sum</u>	<u>Beløp</u>
<u>Balanseført verdi 31.12.</u>	<u>Varige driftsmidler Immaterielle eiend.</u>

Konsernregnskap

Morselskapet sitt navn

Forretningskontor for morselskapet

Begrunnelse for at datterselskap er utelatt fra konsolideringen

<u>Samlet beløp - tilknyttet selskap</u>	<u>Årets</u>	<u>Fjorårets</u>
--	--------------	------------------

<u>Samlet beløp - foretak i samme konsern</u>	<u>Årets</u>	<u>Fjorårets</u>
---	--------------	------------------

<u>Samlet beløp - foretak i samme konsern</u>	<u>Årets</u>	<u>Fjorårets</u>
---	--------------	------------------

<u>Samlet beløp - felles kontrollert virksomhet</u>	<u>Årets</u>	<u>Fjorårets</u>
---	--------------	------------------

<u>Pantstillelse</u>	<u>Beløp</u>
----------------------	--------------

<u>Beholdning av egne aksjer</u>	<u>Antall</u>	<u>Pålydende</u>	<u>Andel av aksjek.</u>
----------------------------------	---------------	------------------	-------------------------



BankID Signing
Anne Kari Tangvik
2024-03-19




Årsregnskap 2023 Tangvik Holding AS

Resultatregnskap
Balanse
Noter til regnskapet



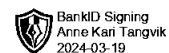
Org.nr.: 989 217 690



RESULTATREGNSKAP

TANGVIK HOLDING AS


DRIFTSINNEKTER OG DRIFTSKOSTNADER	Note	2023	2022
Annen driftskostnad	1	23 385	22 787
Sum driftskostnader		23 385	22 787
Driftsresultat		-23 385	-22 787
FINANSINNEKTER OG FINANSKOSTNADER			
Annen renteinntekt		52 185	10 725
Annen finansinntekt	2	3 895 797	4 553 843
Annen rentekostnad		12	0
Resultat av finansposter		3 947 969	4 564 568
Resultat før skattekostnad		3 924 584	4 541 781
Skattekostnad på resultat	3	22 286	27 045
Resultat		3 902 298	4 514 736
Årsresultat	4	3 902 298	4 514 736
OVERFØRINGER			
Tilleggsutbytte		5 381 711	2 352 213
Avsatt til annen egenkapital		-1 479 413	2 162 523
Sum overføringer		3 902 298	4 514 736



BALANSE

TANGVIK HOLDING AS

EIENDELER	Note	2023	2022
FINANSIELLE ANLEGGSMIDLER			
Investeringer i aksjer og andeler	2	1 219 344	1 219 344
Sum finansielle anleggsmidler		1 219 344	1 219 344
Sum anleggsmidler		1 219 344	1 219 344
OMLØPSMIDLER			
INVESTERINGER			
Andre finansielle instrumenter	5	9 050 000	8 566 268
Sum investeringer		9 050 000	8 566 268
Bankinnskudd, kontanter o.l.		489 319	2 442 681
Sum omløpsmidler		9 539 319	11 008 949
Sum eiendeler		10 758 663	12 228 293



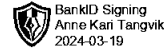
BALANSE

TANGVIK HOLDING AS

EGENKAPITAL OG GJELD	Note	2023	2022
EGENKAPITAL			
INNSKUTT EGENKAPITAL			
Aksjekapital	6	100 000	100 000
Sum innskutt egenkapital		100 000	100 000
OPPTJENT EGENKAPITAL			
Annen egenkapital		10 618 013	12 097 426
Sum opptjent egenkapital		10 618 013	12 097 426
Sum egenkapital	4	10 718 013	12 197 426
GJELD			
KORTSIKTIG GJELD			
Leverandørgjeld		0	1 181
Betalbar skatt	3	22 286	27 045
Annen kortsiktig gjeld		18 365	2 641
Sum kortsiktig gjeld		40 651	30 867
Sum gjeld		40 651	30 867
Sum egenkapital og gjeld		10 758 663	12 228 293

11.03.2024
Styret i Tangvik Holding AS

Anne Kari Tangvik
styreleder



Regnskapsprinsipper:

Årsregnskapet er satt opp i samsvar med regnskapsloven og god regnskapsskikk for små foretak. Selskapet har videre fulgt relevante bestemmelser i Norsk Regnskaps Standard utarbeidet av Norsk Regnskaps Stiftelse.

Driftsinntekter

Tjenester inntektsføres etter hvert som de blir levert, iht opptjeningstidspunktet. Andelen salgsinntekter som knytter seg til fremtidige ytelser balanseføres som uopptjent inntekt ved salget, og inntektsføres deretter i takt med levering av ytelsene.

Omløpsmidler og kortsiktig gjeld

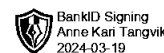
Omløpsmidler og kortsiktig gjeld omfatter normalt poster som forfaller til betaling innen ett år etter siste dag i regnskapsåret, samt poster som knytter seg til varekretsløpet. Omløpsmidler vurderes til laveste verdi av anskaffelseskost og antatt virkelig verdi (Laveste verdis prinsipp).

Anleggsmidler og langsiktig gjeld

Anleggsmidler omfatter eiendeler bestemt til varig eie og bruk for virksomheten. Anleggsmidler er vurdert til anskaffelseskost. Varige driftsmidler føres opp i balansen og avskrives over driftsmidlets forventede økonomiske levetid. Varige driftsmidler nedskrives til virkelig verdi ved verdifall som forventes ikke å være av forbigående art. Nedskrivninger blir reversert når grunnlaget for nedskrivningen ikke lenger finnes å være til stede.

Skatt

Skattekostnaden i resultatregnskapet omfatter periodens betalbare skatt som blir utlignet og forfaller til betaling i neste regnskapsår i tillegg til endring i utsatt skatt. Utsatt skatt er beregnet med skattesatsen ved utgangen av regnskapsåret (22%) på grunnlag av skattereduserende og skatteøkende midlertidige forskjeller som eksisterer mellom regnskapsmessige og skattemessige verdier. I beregningen er det også medtatt evt. ligningsmessig framførbart underskudd ved regnskapsårets utgang. Skatteøkende og skattereduserende midlertidige forskjeller som reverserer eller kan reversere i samme periode er utlignet og nettoført.



Note 1 - Ansatte, godtgjørelser m.v. Spesifikasjon av lønnskostnader:

Selskapet har ingen ansatte, og det er derfor ikke utbetalt noen lønnsrelaterte ytelser i løpet av året. Det er heller ikke utbetalt noen ytelser til ledende personer.

Obligatorisk tjenestepensjon

Selskapet er ikke pliktig til å ha tjenestepensjonsordning etter lov om obligatorisk tjenestepensjon, og har derfor ikke etablert slik ordning.

Note 2 Aksjer og andeler i andre foretak m.v.

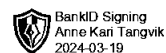
Investeringene er regnskapsført i selskapsregnskapet etter kostmetoden. Selskapet har følgende eierandeler i andre selskap:

	Eierandel	Anskaffelses-kost	Balansført verdi
Anleggsmidler			
Bilcentrum AS	16,67 %	739 709	739 709
Haakon VIIgt 20 AS	16,67 %	479 635	479 635
Sum		1 219 344	1 219 344

Det er i løpet av året bokført et samlet utbytte på kr 2 416 666. Utbytte inntektsføres i vedtaksåret.

Note 3 Skatt

Årets skattekostnad	2023	2022
Resultatført skatt på ordinært resultat:		
Betalbar skatt	22 286	27 045
Endring i utsatt skattefordel	0	0
Skattekostnad ordinært resultat	22 286	27 045
Skattepliktig inntekt:		
Resultat før skatt	3 924 584	4 541 781
Permanente forskjeller	-3 823 285	-4 418 850
Skattepliktig inntekt	101 299	122 931
Betalbar skatt i balansen:		
Betalbar skatt på årets resultat	22 286	27 045
Sum betalbar skatt i balansen	22 286	27 045



Note 4 Egenkapital

	Aksjekapital	Overkurs	Annen innskutt egenkapital	Annen egenkapital	Sum egenkapital
Pr. 31.12.2022	100 000	0	0	12 097 426	12 197 426
Årets resultat				3 902 298	3 902 298
Pr 31.12.2023	100 000	0	0	15 999 723	16 099 723

Note 5 - Finansielle omløpsmidler

Finansielle omløpsmidler består av investeringer i børsnoterte verdipapirfond. Investeringene er bokført til kostpris.

Note 6 Aksjonærer

AKSJEKAPITALEN I TANGVIK HOLDING AS PR. 31.12 BESTÅR AV:

	Antall	Pålydende	Bokført
Ordinære aksjer	100	1 000,0	100 000
Sum	100		100 000

EIERSTRUKTUR

Aksjonærer i % pr. 31.12:

	Ordinære	Eierandel	Stemmeandel
Anne Kari Tangvik	100	100,0	100,0

AKSJER EIET AV MEDLEMMER I STYRET OG DAGLIG LEDER:

Navn	Verv	Ordinære
Anne Kari Tangvik	styreleder	100
Totalt antall aksjer		100