



ÅRSREGNSKAPET FOR REGNSKAPSÅRET 2023 - GENERELL INFORMASJON

Enheten

Organisasjonsnummer: 921 967 888
Organisasjonsform: Aksjeselskap
Foretaksnavn: POLAR SPOT AS
Forretningsadresse: Gammelveien 40
8030 BODØ

Regnskapsår

Årsregnskapets periode: 01.01.2023 - 31.12.2023

Konsern

Morselskap i konsern: Nei

Regnskapsregler

Regler for små foretak benyttet: Ja
Benyttet ved utarbeidelsen av årsregnskapet til selskapet: Regnskapslovens alminnelige regler

Årsregnskapet fastsatt av kompetent organ

Bekreftet av representant for selskapet: Vaidas Plauska
Dato for fastsettelse av årsregnskapet: 18.06.2024

Grunnlag for avgivelse

År 2023: Årsregnskapet er elektronisk innlevert
År 2022: Tall er hentet fra elektronisk innlevert årsregnskap fra 2023

Det er ikke krav til at årsregnskapet m.v. som sendes til Regnskapsregisteret er undertegnet. Kontrollen på at dette er utført ligger hos revisor/enhetens øverste organ. Sikkerheten ivaretas ved at innsender har rolle/rettighet for innsending av årsregnskapet via Altinn, og ved at det bekreftes at årsregnskapet er fastsatt av kompetent organ.

Brønnøysundregistrene, 31.07.2025



Resultatregnskap

Beløp i: NOK	Note	2023	2022
RESULTATREGNSKAP			
Inntekter			
Salgsinntekt	1	865 795	702 066
Annen driftsinntekt		624 206	1 098 302
Sum inntekter		1 490 001	1 800 368
Kostnader			
Varekostnad		327 460	352 920
Lønnskostnad	2	341 377	624 048
Avskrivning av driftsmidler og immaterielle eiendeler	3	129 900	116 000
Annen driftskostnad		630 173	735 117
Sum kostnader		1 428 911	1 828 084
Driftsresultat		61 090	-27 716
Finansinntekter og finanskostnader			
Annen renteinntekt		3 541	495
Sum finansinntekter		3 541	495
Annen rentekostnad		25 110	30 250
Sum finanskostnader		25 110	30 250
Netto finans		-21 569	-29 755
Ordinært resultat før skattekostnad		39 521	-57 471
Skattekostnad på resultat	4	8 750	-9 026
Ordinært resultat etter skattekostnad		30 771	-48 445
Årsresultat		30 771	-48 445
Årsresultat etter minoritetsinteresser		30 771	-48 445
Totalresultat		30 771	-48 445
Overføringer og disponeringer			
Udekket tap		30 771	-48 445



Resultatregnskap

Beløp i: NOK	Note	2023	2022
Sum overføringer og disponeringer		30 771	-48 445



Balanse

Beløp i: NOK	Note	2023	2022
BALANSE - EIENDELER			
Anleggsmidler			
Immaterielle eiendeler			
Utsatt skattefordel	4	168 213	176 963
Sum immaterielle eiendeler		168 213	176 963
Varige driftsmidler			
Tomter, bygninger o.a. fast eiendom	3	564 644	601 444
Maskiner og anlegg	3	463 360	509 600
Skip og flytende installasjoner	3	269 500	9 000
Driftsløsøre, inventar o.a. utstyr	3	31 770	37 770
Sum varige driftsmidler	3	1 329 273	1 157 813
Sum anleggsmidler		1 497 486	1 334 776
Omløpsmidler			
Varer			
Fordringer			
Kundefordringer		28 315	57 000
Andre kortsiktige fordringer		-817 291	-715 333
Sum fordringer		-788 976	-658 333
Bankinnskudd, kontanter og lignende			
Bankinnskudd, kontanter o.l.		126 845	265 899
Sum bankinnskudd, kontanter og lignende		126 845	265 899
Sum omløpsmidler		-662 131	-392 434
SUM EIENDELER		835 356	942 342

BALANSE - EGENKAPITAL OG GJELD

Egenkapital

Innskutt egenkapital



Balanse

Beløp i: NOK	Note	2023	2022
Aksjekapital	5	380 000	380 000
Beholdning av egne aksjer	5		
Overkurs		500 000	500 000
Sum innskutt egenkapital		880 000	880 000
Opptjent egenkapital			
Annen egenkapital	6	-720	-720
Udekket tap		613 644	644 415
Sum opptjent egenkapital		-614 363	-645 134
Sum egenkapital		265 637	234 866
Gjeld			
Langsiktig gjeld			
Utsatt skatt	4		
Annen langsiktig gjeld			
Gjeld til kredittinstitusjoner		147 977	295 204
Sum annen langsiktig gjeld		147 977	295 204
Sum langsiktig gjeld		147 977	295 204
Kortsiktig gjeld			
Gjeld til kredittinstitusjoner		283 428	266 243
Leverandørgjeld		69 529	19 692
Betalbar skatt	4		
Skyldig offentlige avgifter		1 802	48 060
Annen kortsiktig gjeld		66 983	78 278
Sum kortsiktig gjeld		421 742	412 273
Sum gjeld		569 719	707 477
SUM EGENKAPITAL OG GJELD		835 356	942 342



Brønnøysundregistrene

ÅRSREGNSKAP FOR REGNSKAPSÅRET 2023 - GENERELL INFORMASJON

Journalnummer: 2024 637970

Enheten

Organisasjonsnummer: 921 967 888
Organisasjonsform: Aksjeselskap
Foretaksnavn: POLAR SPOT AS
Forretningsadresse: Risnes 7
8120 NYGÅRDSJØEN

Regnskapsår

Årsregnskapets periode: 01.01.2023 - 31.12.2023

Konsern

Morselskap i konsern: Nei

Regnskapsregler

Regler for små foretak benyttet: Ja
Benyttet ved utarbeidelsen av
årsregnskapet til selskapet: Regnskapslovens alminnelige regler

Årsregnskapet fastsatt av kompetent organ

Bekreftet av representant for selskapet: Vaidas Plauska
Dato for fastsettelse av årsregnskapet: 18.06.2024

Revisjon

Selskapet har besluttet at årsregnskapet
ikke skal revideres: Ja
Årsregnskapet er utarbeidet av ekstern
autorisert regnskapsfører: Ja
Ekstern autorisert regnskapsfører har i
løpet av regnskapsåret bistått ved den
løpende regnskapsføringen eller utført
andre tjenester for selskapet enn å
utarbeide årsregnskapet: Ja

Grunnlag for avgivelse

År 2023: Årsregnskap er elektronisk innlevert.
År 2022: Tall er hentet fra elektronisk innlevert årsregnskap fra 2023.

Det er ikke krav til at årsregnskapet m.v. som sendes til Regnskapsregisteret er undertegnet. Kontrollen på at dette er utført ligger hos revisor/enhetens øverste organ. Sikkerheten ivaretas ved at innsender har rolle/rettighet for innsending av årsregnskapet via Altinn, og ved at det bekreftes at årsregnskapet er fastsatt av kompetent organ.

Brønnøysundregistrene, 15.07.2024

Brønnøysundregistrene
Postadresse: Postboks 900, 8910 Brønnøysund
Telefon: 75 00 75 00
E-post: firmapost@brreg.no Internett: www.brreg.no
Organisasjonsnummer: 974 760 673



Organisasjonsnr: 921 967 888
POLAR SPOT AS

RESULTATREGNSKAP

Beløp i: NOK	Note	2023	2022
RESULTATREGNSKAP			
Inntekter			
Salgsinntekt	1	865 795	702 066
Annen driftsinntekt		624 206	1 098 302
Sum inntekter		1 490 001	1 800 368
Kostnader			
Varekostnad		327 460	352 920
Lønnskostnad	2	341 377	624 048
Avskrivning av driftsmidler og immaterielle eiendeler	3	129 900	116 000
Annen driftskostnad		630 173	735 117
Sum kostnader		1 428 911	1 828 084
Driftsresultat		61 090	-27 716
Finansinntekter og finanskostnader			
Annen renteinntekt		3 541	495
Sum finansinntekter		3 541	495
Annen rentekostnad		25 110	30 250
Sum finanskostnader		25 110	30 250
Netto finans		-21 569	-29 755
Ordinært resultat før skattekostnad			
Skattekostnad på resultat	4	8 750	-9 026
Ordinært resultat etter skattekostnad		30 771	-48 445
Årsresultat		30 771	-48 445
Årsresultat etter minoritetsinteresser		30 771	-48 445
Totalresultat		30 771	-48 445
Overføringer og disponeringer			
Udekket tap		30 771	-48 445
Sum overføringer og disponeringer		30 771	-48 445



Organisasjonsnr: 921 967 888
POLAR SPOT AS

BALANSE

Beløp i: NOK	Note	2023	2022
BALANSE - EIENDELER			
Anleggsmidler			
Immaterielle eiendeler			
Utsatt skattefordel	4	168 213	176 963
Sum immaterielle eiendeler		168 213	176 963
Varige driftsmidler			
Tomter, bygninger o.a. fast eiendom	3	564 644	601 444
Maskiner og anlegg	3	463 360	509 600
Skip og flytende installasjoner	3	269 500	9 000
Driftsløsøre, inventar o. a. utstyr	3	31 770	37 770
Sum varige driftsmidler	3	1 329 273	1 157 813
Sum anleggsmidler		1 497 486	1 334 776
Omløpsmidler			
Varer			
Fordringer			
Kundefordringer		28 315	57 000
Andre kortsiktige fordringer		-817 291	-715 333
Sum fordringer		-788 976	-658 333
Bankinnskudd, kontanter og lignende			
Bankinnskudd, kontanter o. l.		126 845	265 899
Sum bankinnskudd, kontanter og lignende		126 845	265 899
Sum omløpsmidler		-662 131	-392 434
SUM EIENDELER		835 356	942 342
BALANSE - EGENKAPITAL OG GJELD			
Egenkapital			
Innskutt egenkapital			
Aksjekapital	5	380 000	380 000
Beholdning av egne aksjer	5		
Overkurs		500 000	500 000
Sum innskutt egenkapital		880 000	880 000



Opptjent egenkapital			
Annen egenkapital	6	-720	-720
Udekket tap		613 644	644 415
Sum opptjent egenkapital		-614 363	-645 134
Sum egenkapital		265 637	234 866
Gjeld			
Langsiktig gjeld			
Utsatt skatt	4		
Annen langsiktig gjeld			
Gjeld til			
kredittinstitusjoner		147 977	295 204
Sum annen langsiktig gjeld		147 977	295 204
Sum langsiktig gjeld		147 977	295 204
Kortsiktig gjeld			
Gjeld til			
kredittinstitusjoner		283 428	266 243
Leverandørgjeld		69 529	19 692
Betalbar skatt	4		
Skyldig offentlige avgifter		1 802	48 060
Annen kortsiktig gjeld		66 983	78 278
Sum kortsiktig gjeld		421 742	412 273
Sum gjeld		569 719	707 477
SUM EGENKAPITAL OG GJELD		835 356	942 342



Organisasjonsnr: 921 967 888
POLAR SPOT AS

NOTEOPPLYSNINGER - SELSKAP - alle poster oppgitt i hele tall

Note

Antall årsverk i regnskapsåret
1.00

<u>Sum</u>	<u>Beløp</u>
------------	--------------

<u>Balanseført verdi 31.12.</u>	<u>Varige driftsmidler</u>	<u>Immaterielle eiend.</u>
---------------------------------	----------------------------	----------------------------

Konsernregnskap

Morselskapet sitt navn

Forretningskontor for morselskapet

Begrunnelse for at datterselskap er utelatt fra konsolideringen

<u>Samlet beløp - tilknyttet selskap</u>	<u>Årets</u>	<u>Fjorårets</u>
--	--------------	------------------

<u>Samlet beløp - foretak i samme konsern</u>	<u>Årets</u>	<u>Fjorårets</u>
---	--------------	------------------

<u>Samlet beløp - foretak i samme konsern</u>	<u>Årets</u>	<u>Fjorårets</u>
---	--------------	------------------

<u>Samlet beløp - felles kontrollert virksomhet</u>	<u>Årets</u>	<u>Fjorårets</u>
---	--------------	------------------

<u>Pantstillelse</u>	<u>Beløp</u>
----------------------	--------------

<u>Beholdning av egne aksjer</u>	<u>Antall</u>	<u>Pålydende</u>	<u>Andel av aksjek.</u>
----------------------------------	---------------	------------------	-------------------------



Årsregnskap 2023

Polar Spot AS

Resultatregnskap
Balanse
Noter til regnskapet



Org.nr.: 921 967 888



RESULTATREGNSKAP

POLAR SPOT AS

DRIFTSINNEKTER OG DRIFTSKOSTNADER	Note	2023	2022
Salgsinntekt	1	865 795	702 066
Annen driftsinntekt		624 206	1 098 302
Sum driftsinntekter		1 490 001	1 800 368
Varekostnad		327 460	352 920
Lønnskostnad	2	341 377	624 048
Avskrivning av driftsmidler og immaterielle eiendeler	3	129 900	116 000
Annen driftskostnad		630 173	735 117
Sum driftskostnader		1 428 911	1 828 084
Driftsresultat		61 090	-27 716
FINANSINNEKTER OG FINANSKOSTNADER			
Annen renteinntekt		3 541	495
Annen rentekostnad		25 110	30 250
Resultat av finansposter		-21 569	-29 755
Resultat før skattekostnad		39 521	-57 471
Skattekostnad på resultat	4	8 750	-9 026
Resultat		30 771	-48 445
EKSTRAORDINÆRE INNEKTER OG KOSTNADER			
Årsresultat		30 771	-48 445
OVERFØRINGER			
Avsatt til dekning av tidligere udekket tap		30 771	0
Overført til udekket tap		0	48 445
Sum overføringer		30 771	-48 445



BALANSE

POLAR SPOT AS

EIENDELER	Note	2023	2022
ANLEGGSMIDLER			
IMMATERIELLE EIENDELER			
Utsatt skattefordel	4	168 213	176 963
Sum immaterielle eiendeler		168 213	176 963
VARIGE DRIFTSMIDLER			
Tomter, bygninger o.a. fast eiendom	3	564 644	601 444
Maskiner og anlegg	3	463 360	509 600
Skip og flytende installasjoner	3	269 500	9 000
Driftsløsøre, inventar o.a. utstyr	3	31 770	37 770
Sum varige driftsmidler	3	1 329 273	1 157 813
FINANSIELLE ANLEGGSMIDLER			
Sum anleggsmidler		1 497 486	1 334 776
OMLØPSMIDLER			
FORDRINGER			
Kundefordringer		28 315	57 000
Andre kortsiktige fordringer		-817 291	-715 333
Sum fordringer		-788 976	-658 333
INVESTERINGER			
Bankinnskudd, kontanter o.l.		126 845	265 899
Sum omløpsmidler		-662 131	-392 434
Sum eiendeler		835 356	942 342



BALANSE

POLAR SPOT AS

EGENKAPITAL OG GJELD	Note	2023	2022
EGENKAPITAL			
INNSKUTT EGENKAPITAL			
Aksjekapital	5	380 000	380 000
Overkurs		500 000	500 000
Sum innskutt egenkapital		880 000	880 000
OPPTJENT EGENKAPITAL			
Annen egenkapital	6	-720	-720
Udekket tap		-613 644	-644 415
Sum opptjent egenkapital		-614 363	-645 134
Sum egenkapital		265 637	234 866
GJELD			
AVSETNING FOR FORPLIKTELSE			
ANNEN LANGSIKTIG GJELD			
Gjeld til kredittinstitusjoner		147 977	295 204
Sum annen langsiktig gjeld		147 977	295 204
KORTSIKTIG GJELD			
Gjeld til kredittinstitusjoner		283 428	266 243
Leverandørgjeld		69 529	19 692
Skyldig offentlige avgifter		1 802	48 060
Annen kortsiktig gjeld		66 983	78 278
Sum kortsiktig gjeld		421 742	412 273
Sum gjeld		569 719	707 477
Sum egenkapital og gjeld		835 356	942 342

Mo i Rana, 18.06.2024
Styret i Polar Spot AS

Andrius Petrauskas
styreleder

Vaidas Plauska
styremedlem/daglig leder



Note 1 Regnskapsprinsipper

Årsregnskapet er satt opp i samsvar med regnskapsloven. Det er utarbeidet etter norske regnskapsstandarder.

Driftsinntekter og kostnader

Inntektsføring skjer etter opptjeningsprinsippet som normalt vil være leveringstidspunktet for varer og tjenester. Kostnader medtas etter sammenstillingsprinsippet, dvs. at kostnader medtas i samme periode som tilhørende inntekter inntektsføres.

Hovedregel for vurdering og klassifisering av eiendeler og gjeld

Eiendeler bestemt til varig eie eller bruk er klassifisert som anleggsmidler. Andre eiendeler er klassifisert som omløpsmidler. Fordringer som skal tilbakebetales innen et år er uansett klassifisert som omløpsmidler. Ved klassifisering av kortsiktig og langsiktig gjeld er analoge kriterier lagt til grunn.

Anleggsmidler vurderes til anskaffelseskost, men nedskrives til virkelig verdi når verdifallet forventes ikke å være forbigående. Anleggsmidler med begrenset økonomisk levetid avskrives planmessig. Langsiktig gjeld balanseføres til nominelt mottatt beløp på etableringstidspunktet.

Omløpsmidler vurderes til laveste av anskaffelseskost og virkelig verdi. Kortsiktig gjeld balanseføres til nominelt mottatt beløp på etableringstidspunktet.

Enkelte poster er vurdert etter andre regler. Postene det gjelder vil være blant de postene som omhandles nedenfor.

Varige driftsmidler

Varige driftsmidler avskrives over forventet økonomisk levetid. Avskrivningene er som hovedregel fordelt lineært over antatt økonomisk levetid.

Varer

Varer er vurdert til det laveste av gjennomsnittlig anskaffelseskost og netto salgsverdi. For råvarer og varer i arbeid beregnes netto salgsverdi til salgsverdien av ferdig tilvirkede varer redusert for igjenværende tilvirkningskostnader og salgskostnader.

Fordringer

Kundefordringer og andre fordringer oppføres til pålydende etter fradrag for avsetning til forventet tap. Avsetning til tap gjøres på grunnlag av en individuell vurdering av de enkelte fordringene. I tillegg gjøres det for øvrige kundefordringer en uspesifisert avsetning for å dekke antatt tap.

Pensjoner

Selskapet kommer inn under lov om obligatorisk tjenestepensjon, og tilfredsstillt kravene i denne.

Skatt

Skattekostnaden i resultatregnskapet omfatter både periodens betalbare skatt og endring i utsatt skatt. Utsatt skatt er beregnet med 22% på grunnlag av de midlertidige forskjeller som eksisterer mellom regnskapsmessige og skattemessige verdier, samt ligningsmessig underskudd til fremføring ved utgangen av regnskapsåret. Skatteøkende og skattereduserende midlertidige forskjeller som reverserer eller kan reversere i samme periode er utlignet og nettoført.



Note 2 Lønnskostnader og antall årsverk

LØNNSKOSTNADER

	2023	2022
Lønninger	322 690	592 543
Arbeidsgiveravgift	16 457	30 220
Andre ytelser	2 230	1 285
Sum	341 377	624 048

Selskapet har i 2023 sysselsatt 1 årsverk.

Gjennomsnittlig antall ansatte i 2023 var 2 personer i deler av året, sesongen. Selskapet er ikke pliktig til å ha tjenestepensjonsordning etter lov om obligatorisk tjenestepensjon på grunn av få ansatte i driftssesongen.

Note 3 Anleggsmidler

	Bygninger og tomter	Maskiner og anlegg	Driftsløsøre, inventar ol.	Sum
Anskaffelseskost pr. 01.01.23	720 943	808 267	58 845	1 588 055
+ Tilgang kjøpte driftsmidler		301 360		301 360
= Anskaffelseskost 31.12.23	720 943	1 109 627	58 845	1 889 415
Akkumulerte avskrivninger 31.12.23	156 300	376 767	27 076	560 143
= Bokført verdi 31.12.23	564 643	732 860	31 769	1 329 272
Årets ordinære avskrivninger	36 800	87 100	6 000	129 900
Økonomisk levetid	10-20 år	5-11 år	10 år	

Note 4 Skatt

Årets skattekostnad	2023	2022
Resultatført skatt på ordinært resultat:		
Betalbar skatt	0	0
Endring i utsatt skatt	8 750	-9 026
Skattekostnad ordinært resultat	8 750	-9 026
Skattepliktig inntekt:		
Resultat før skatt	39 521	-57 471
Permanente forskjeller	250	16 443
Endring i midlertidige forskjeller	-15 199	-5 232
Anvendelse av fremførbart underskudd	-24 573	0
Skattepliktig inntekt	0	-46 260
Betalbar skatt i balansen:		
Betalbar skatt på årets resultat	0	0
Sum betalbar skatt i balansen	0	0

Skatteeffekten av midlertidige forskjeller og underskudd til fremføring som har gitt opphav til utsatt skatt



og utsatte skattefordeler, spesifisert på typer av midlertidige forskjeller

	2023	2022	Endring
Varige driftsmidler	182 957	167 758	-15 199
Sum	182 957	167 758	-15 199
Akkumulert fremførbart underskudd	-947 563	-972 136	-24 573
Grunnlag for utsatt skattefordel	-764 606	-804 377	-39 771
Utsatt skattefordel (22 %)	-168 213	-176 963	-8 750

Note 5 Aksjonærer

AKSJEKAPITALEN I POLAR SPOT AS PR. 31.12 BESTÅR AV:

	Antall	Pålydende	Bokført
Ordinære aksjer	380	1 000,0	380 000
Sum	380		380 000

EIERSTRUKTUR

De største aksjonærene i % pr. 31.12 var:

	Ordinære	Eierandel	Stemmeandel
Andrius Petrauskas	180	47,4	47,4
Vaidas Plauska	180	47,4	47,4
Remigijus Laktionkinas	20	5,3	5,3
Totalt antall aksjer	380	100,0	100,0

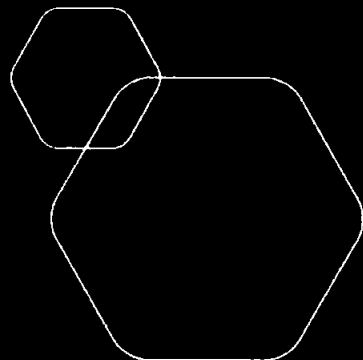
AKSJER EIET AV MEDLEMMER I STYRET OG DAGLIG LEDER:

Navn	Verv	Ordinære
Vaidas Plauska	styremedlem/daglig leder	180
Andrius Petrauskas	styreleder	180
Totalt antall aksjer		360

Note 6 Fortsatt drift

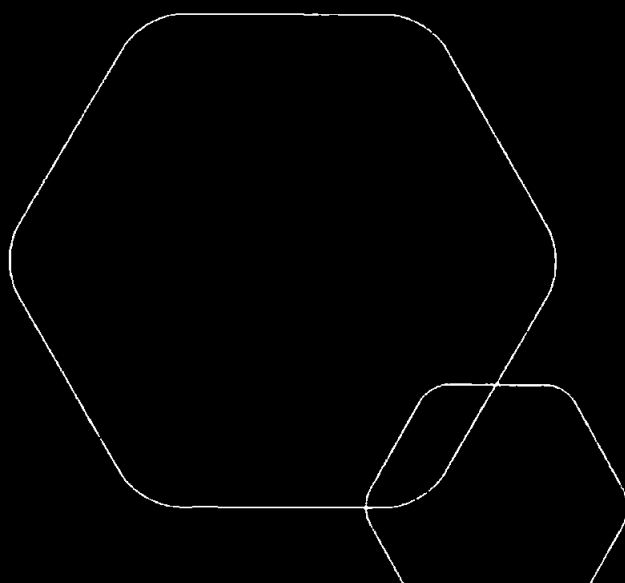
Resultatet for 2023 viser et overskudd på kr. 30 771 etter skatt, mot kr. -48 445 i 2022. Soliditeten og likviditeten er fortsatt god og det er ikke noe som indikerer at driften ikke kan fortsette. Inntektsregimet for driften gir ikke rom for store overskudd. Selv om inntektsrammen for 2023 økte, er det fortsatt knyttet betydelig usikkerhet til hvordan inntektsregimet vil utvikle seg fremover.

Omsetningen forventer vi vil gi positive, men relativt lite bidrag til resultatet i årene som kommer. Styret vurderer at forutsetningene for fortsatt drift er til stede og legger det til grunn for sin virksomhet.



Årsregnskap 2023
Polar Spot AS

Resultatregnskap
Balanse
Noter til regnskapet



Org.nr.: 921 967 888



RESULTATREGNSKAP

POLAR SPOT AS

DRIFTSINNEKTER OG DRIFTSKOSTNADER	Note	2023	2022
Salgsinntekt	1	865 795	702 066
Annen driftsinntekt		624 206	1 098 302
Sum driftsinntekter		1 490 001	1 800 368
Varekostnad		327 460	352 920
Lønnskostnad	2	341 377	624 048
Avskrivning av driftsmidler og immaterielle eiendeler	3	129 900	116 000
Annen driftskostnad		630 173	735 117
Sum driftskostnader		1 428 911	1 828 084
Driftsresultat		61 090	-27 716
FINANSINNEKTER OG FINANSKOSTNADER			
Annen renteinntekt		3 541	495
Annen rentekostnad		25 110	30 250
Resultat av finansposter		-21 569	-29 755
Resultat før skattekostnad		39 521	-57 471
Skattekostnad på resultat	4	8 750	-9 026
Resultat		30 771	-48 445
EKSTRAORDINÆRE INNEKTER OG KOSTNADER			
Årsresultat		30 771	-48 445
OVERFØRINGER			
Avsatt til dekning av tidligere udekket tap		30 771	0
Overført til udekket tap		0	48 445
Sum overføringer		30 771	-48 445



BALANSE

POLAR SPOT AS

EIENDELER	Note	2023	2022
ANLEGGSMIDLER			
IMMATERIELLE EIENDELER			
Utsatt skattefordel	4	168 213	176 963
Sum immaterielle eiendeler		168 213	176 963
VARIGE DRIFTSMIDLER			
Tomter, bygninger o.a. fast eiendom	3	564 644	601 444
Maskiner og anlegg	3	463 360	509 600
Skip og flytende installasjoner	3	269 500	9 000
Driftsløsøre, inventar o.a. utstyr	3	31 770	37 770
Sum varige driftsmidler	3	1 329 273	1 157 813
FINANSIELLE ANLEGGSMIDLER			
Sum anleggsmidler		1 497 486	1 334 776
OMLØPSMIDLER			
FORDRINGER			
Kundefordringer		28 315	57 000
Andre kortsiktige fordringer		-817 291	-715 333
Sum fordringer		-788 976	-658 333
INVESTERINGER			
Bankinnskudd, kontanter o.l.		126 845	265 899
Sum omløpsmidler		-662 131	-392 434
Sum eiendeler		835 356	942 342





BALANSE

POLAR SPOT AS

EGENKAPITAL OG GJELD	Note	2023	2022
EGENKAPITAL			
INNSKUTT EGENKAPITAL			
Aksjekapital	5	380 000	380 000
Overkurs		500 000	500 000
Sum innskutt egenkapital		880 000	880 000
OPPTJENT EGENKAPITAL			
Annen egenkapital	6	-720	-720
Udekket tap		-613 644	-644 415
Sum opptjent egenkapital		-614 363	-645 134
Sum egenkapital		265 637	234 866
GJELD			
AVSETNING FOR FORPLIKTELSER			
ANNEN LANGSIKTIG GJELD			
Gjeld til kredittinstitusjoner		147 977	295 204
Sum annen langsiktig gjeld		147 977	295 204
KORTSIKTIG GJELD			
Gjeld til kredittinstitusjoner		283 428	266 243
Leverandørgjeld		69 529	19 692
Skyldig offentlige avgifter		1 802	48 060
Annen kortsiktig gjeld		66 983	78 278
Sum kortsiktig gjeld		421 742	412 273
Sum gjeld		569 719	707 477
Sum egenkapital og gjeld		835 356	942 342

Mo i Rana, 18.06.2024
Styret i Polar Spot AS


Andrius Petrauskas
styreleder


Vaidas Plauska
styremedlem/daglig leder



Note 1 Regnskapsprinsipper

Årsregnskapet er satt opp i samsvar med regnskapsloven. Det er utarbeidet etter norske regnskapsstandarder.

Driftsinntekter og kostnader

Inntektsføring skjer etter opptjeningsprinsippet som normalt vil være leveringstidspunktet for varer og tjenester. Kostnader medtas etter sammenstillingsprinsippet, dvs. at kostnader medtas i samme periode som tilhørende inntekter inntektsføres.

Hovedregel for vurdering og klassifisering av eiendeler og gjeld

Eiendeler bestemt til varig eie eller bruk er klassifisert som anleggsmidler. Andre eiendeler er klassifisert som omløpsmidler. Fordringer som skal tilbakebetales innen et år er uansett klassifisert som omløpsmidler. Ved klassifisering av kortsiktig og langsiktig gjeld er analoge kriterier lagt til grunn.

Anleggsmidler vurderes til anskaffelseskost, men nedskrives til virkelig verdi når verdifallet forventes ikke å være forbigående. Anleggsmidler med begrenset økonomisk levetid avskrives planmessig. Langsiktig gjeld balanseføres til nominelt mottatt beløp på etableringstidspunktet.

Omløpsmidler vurderes til laveste av anskaffelseskost og virkelig verdi. Kortsiktig gjeld balanseføres til nominelt mottatt beløp på etableringstidspunktet.

Enkelte poster er vurdert etter andre regler. Postene det gjelder vil være blant de postene som omhandles nedenfor.

Varige driftsmidler

Varige driftsmidler avskrives over forventet økonomisk levetid. Avskrivningene er som hovedregel fordelt lineært over antatt økonomisk levetid.

Varer

Varer er vurdert til det laveste av gjennomsnittlig anskaffelseskost og netto salgsverdi. For råvarer og varer i arbeid beregnes netto salgsverdi til salgsverdien av ferdig tilvirkede varer redusert for gjenværende tilvirkningskostnader og salgskostnader.

Fordringer

Kundefordringer og andre fordringer oppføres til pålydende etter fradrag for avsetning til forventet tap. Avsetning til tap gjøres på grunnlag av en individuell vurdering av de enkelte fordringene. I tillegg gjøres det for øvrige kundefordringer en uspesifisert avsetning for å dekke antatt tap.

Pensjoner

Selskapet kommer inn under lov om obligatorisk tjenestepensjon, og tilfredsstiller kravene i denne.

Skatt

Skattekostnaden i resultatregnskapet omfatter både periodens betalbare skatt og endring i utsatt skatt. Utsatt skatt er beregnet med 22% på grunnlag av de midlertidige forskjeller som eksisterer mellom regnskapsmessige og skattemessige verdier, samt ligningsmessig underskudd til fremføring ved utgangen av regnskapsåret. Skatteøkende og skattereduserende midlertidige forskjeller som reverserer eller kan reversere i samme periode er utlignet og nettoført.



Note 2 Lønnskostnader og antall årsverk

LØNSSKOSTNADER

	2023	2022
Lønninger	322 690	592 543
Arbeidsgiveravgift	16 457	30 220
Andre ytelser	2 230	1 285
Sum	341 377	624 048

Selskapet har i 2023 sysselsatt 1 årsverk.

Gjennomsnittlig antall ansatte i 2023 var 2 personer i deler av året, sesongen.

Selskapet er ikke pliktig til å ha tjenstepensjonsordning etter lov om obligatorisk tjenstepensjon på grunn av få ansatte i driftssesongen.

Note 3 Anleggsmidler

	Bygninger og tomter	Maskiner og anlegg	Driftsløstøre, inventar ol.	Sum
Anskaffelseskost pr. 01.01.23	720 943	808 267	58 845	1 588 055
+ Tilgang kjøpte driftsmidler		301 360		301 360
= Anskaffelseskost 31.12.23	720 943	1 109 627	58 845	1 889 415
Akkumulerte avskrivninger 31.12.23	156 300	376 767	27 076	560 143
= Bokført verdi 31.12.23	564 643	732 860	31 769	1 329 272
Årets ordinære avskrivninger	36 800	87 100	6 000	129 900
Økonomisk levetid	10-20 år	5-11 år	10 år	

Note 4 Skatt

Årets skattekostnad	2023	2022
Resultatført skatt på ordinært resultat:		
Betalbar skatt	0	0
Endring i utsatt skatt	8 750	-9 026
Skattekostnad ordinært resultat	8 750	-9 026
Skattepliktig inntekt:		
Resultat før skatt	39 521	-57 471
Permanente forskjeller	250	16 443
Endring i midlertidige forskjeller	-15 199	-5 232
Anvendelse av fremførbart underskudd	-24 573	0
Skattepliktig inntekt	0	-46 260
Betalbar skatt i balansen:		
Betalbar skatt på årets resultat	0	0
Sum betalbar skatt i balansen	0	0

Skatteeffekten av midlertidige forskjeller og underskudd til fremføring som har gitt opphav til utsatt skatt



og utsatte skattefordeler, spesifisert på typer av midlertidige forskjeller

	2023	2022	Endring
Varige driftsmidler	182 957	167 758	-15 199
Sum	182 957	167 758	-15 199
Akkumulert fremførbart underskudd	-947 563	-972 136	-24 573
Grunnlag for utsatt skattefordel	-764 606	-804 377	-39 771
Utsatt skattefordel (22 %)	-168 213	-176 963	-8 750

Note 5 Aksjonærer

AKSJEKAPITALEN I POLAR SPOT AS PR. 31.12 BESTÅR AV:

	Antall	Pålydende	Bokført
Ordinære aksjer	380	1 000,0	380 000
Sum	380		380 000

EIERSTRUKTUR

De største aksjonærene i % pr. 31.12 var:

	Ordinære	Eierandel	Stemmeandel
Andrius Petrauskas	180	47,4	47,4
Vaidas Plauska	180	47,4	47,4
Remigijus Laktionkinas	20	5,3	5,3
Totalt antall aksjer	380	100,0	100,0

AKSJER EIET AV MEDLEMMER I STYRET OG DAGLIG LEDER:

Navn	Verv	Ordinære
Vaidas Plauska	styremedlem/daglig leder	180
Andrius Petrauskas	styreleder	180
Totalt antall aksjer		360

Note 6 Fortsatt drift

Resultatet for 2023 viser et overskudd på kr. 30 771 etter skatt, mot kr. -48 445 i 2022. Soliditeten og likviditeten er fortsatt god og det er ikke noe som indikerer at driften ikke kan fortsette. Inntektsregimet for driften gir ikke rom for store overskudd. Selv om inntektsrammen for 2023 økte, er det fortsatt knyttet betydelig usikkerhet til hvordan inntektsregimet vil utvikle seg fremover.

Omsetningen forventer vi vil gi positive, men relativt lite bidrag til resultatet i årene som kommer. Styret vurderer at forutsetningene for fortsatt drift er til stede og legger det til grunn for sin virksomhet.