



ÅRSREGNSKAPET FOR REGNSKAPSÅRET 2020 - GENERELL INFORMASJON

Enheten

Organisasjonsnummer: 953 498 685
Organisasjonsform: Aksjeselskap
Foretaksnavn: ODD HAUGEN MASKINSTASJON AS
Forretningsadresse: 5943 AUSTRHEIM

Regnskapsår

Årsregnskapets periode: 01.01.2020 - 31.12.2020

Konsern

Morselskap i konsern: Nei

Regnskapsregler

Regler for små foretak benyttet: Ja
Benyttet ved utarbeidelsen av årsregnskapet til selskapet: Regnskapslovens alminnelige regler

Årsregnskapet fastsatt av kompetent organ

Bekreftet av representant for selskapet: Odd Håkon Haugen
Dato for fastsettelse av årsregnskapet: 17.06.2021

Grunnlag for avgivelse

År 2020: Årsregnskapet er elektronisk innlevert
År 2019: Tall er hentet fra elektronisk innlevert årsregnskap fra 2020

Det er ikke krav til at årsregnskapet m.v. som sendes til Regnskapsregisteret er undertegnet. Kontrollen på at dette er utført ligger hos revisor/enhetens øverste organ. Sikkerheten ivaretas ved at innsender har rolle/rettighet for innsending av årsregnskapet via Altinn, og ved at det bekreftes at årsregnskapet er fastsatt av kompetent organ.

Brønnøysundregistrene, 12.06.2022



Resultatregnskap

Beløp i: NOK	Note	2020	2019
RESULTATREKNESKAP			
Inntekter			
Salgsinntekt		12 646 560	12 572 592
Annen driftsinntekt		618 357	213 859
Sum inntekter		13 264 917	12 786 452
Kostnader			
Endring i beholdning av varer under tilverking og ferdig tilverka varer		86 205	1 405 291
Varekostnad		3 126 094	1 613 233
Lønnskostnad	2	3 869 871	3 987 257
Avskrivning på driftsmidler	10	1 315 582	1 635 194
Annen driftskostnad	2	4 280 599	3 835 134
Sum kostnader	9	12 678 351	12 476 109
Driftsresultat		586 566	310 343
Finansinntekter og finanskostnader			
Anna renteinntekt		891	1 520
Annen finansinntekt		-50 000	
Sum finansinntekter		-49 109	1 520
Annan rentekostnad		65 063	143 163
Sum finanskostnader		65 063	143 163
Netto finans		-114 172	-141 643
Ordinært resultat før skattekostnad		472 394	168 699
Skattekostnad på ordinært resultat	3	109 692	334 591
Ordinært resultat etter skattekostnad		362 702	-165 892
Årsresultat		362 702	-165 892
Årsresultat etter minoritetsinteresser		362 702	-165 892
Totalresultat		362 702	-165 892



Resultatregnskap

Beløp i: NOK	Note	2020	2019
Overføringer og disponeringar			
Avsatt til annen egenkapital		362 702	
Overført fra annen egenkapital			-165 892
Sum overføringer og disponeringar		362 702	-165 892



Balanse

Beløp i: NOK	Note	2020	2019
BALANSE - EIGEDELAR			
Anleggsmiddel			
Immaterielle egedelar			
Utsett skattefordel	3		
Varige driftsmiddel			
Tomter, bygninger og annen fast eiendom		2 067 869	2 153 677
Maskiner og anlegg		1 718 790	1 937 928
Driftsløsøre, inventar, verktøy, kontormaskiner o.l.	10	1 154 135	597 787
Sum varige driftsmiddel	10	4 940 794	4 689 391
Sum anleggsmiddel		4 940 794	4 689 391
Omløpsmiddel			
Varer			
Sum varer	4, 4	718 000	1 700 000
Krav			
Kundefordringer	4	1 988 189	2 845 752
Andre kortsiktige fordringer	5	111 603	172 278
Sum krav	5	2 099 792	3 018 030
Bankinnskott, kontantar og liknande			
Bankinnskudd, kontanter o.l.	7	2 345 050	39 612
Sum bankinnskott, kontantar og liknande		2 345 050	39 612
Sum omløpsmiddel		5 162 842	4 757 642
SUM EIGEDELAR		10 103 636	9 447 033
BALANSE - EIGENKAPITAL OG GJELD			
Eigenkapital			
Innskoten eigenkapital			
Aksjekapital (200 aksjer à kr 500)	8	100 000	100 000



Balanse

Beløp i: NOK	Note	2020	2019
Behaldning av egne aksjar	8		
Sum innskoten egenkapital		100 000	100 000
Opptent egenkapital			
Annen egenkapital		5 214 600	4 851 898
Sum opptent egenkapital		5 214 600	4 851 898
Sum egenkapital		5 314 600	4 951 898
Gjeld			
Langsiktig gjeld			
Utsett skatt	3	29 952	43 745
Sum avsetjingar for plikter		29 952	43 745
Anna langsiktig gjeld			
Gjeld til kredittinstitusjonar	5, 6	1 337 973	1 872 677
Annen langsiktig gjeld	5, 6	1 555 252	1 000 251
Sum anna langsiktig gjeld		2 893 225	2 872 928
Sum langsiktig gjeld		2 923 177	2 916 673
Kortsiktig gjeld			
Leverandørgjeld		873 131	340 782
Betalbar skatt	3	123 485	290 847
Skyldige offentlige avgifter		269 390	472 152
Annen kortsiktig gjeld		599 853	474 681
Sum kortsiktig gjeld		1 865 859	1 578 462
Sum gjeld		4 789 036	4 495 135
SUM EIGENKAPITAL OG GJELD		10 103 636	9 447 033



Brønnøysundregistrene

ÅRSREGNSKAP FOR REGNSKAPSÅRET 2020 - GENERELL INFORMASJON

Journalnummer: 2021 669186

Enheten

Organisasjonsnummer: 953 498 685
Organisasjonsform: Aksjeselskap
Foretaksnavn: ODD HAUGEN MASKINSTASJON AS
5943 AUSTRHEIM

Regnskapsår

Årsregnskapets periode: 01.01.2020 - 31.12.2020

Konsern

Morselskap i konsern: Nei

Regnskapsregler

Regler for små foretak benyttet: Ja
Benyttet ved utarbeidelsen av
årsregnskapet til selskapet: Regnskapslovens alminnelige regler

Årsregnskapet fastsatt av kompetent organ

Bekreftet av representant for selskapet: Odd Håkon Haugen
Dato for fastsettelse av årsregnskapet: 17.06.2021

Revisjon

Årsregnskapet er utarbeidet av ekstern
autorisert regnskapsfører: Ja

Grunnlag for avgivelse

År 2020: Årsregnskap er elektronisk innlevert.
År 2019: Tall er hentet fra elektronisk innlevert årsregnskap fra 2020.

Det er ikke krav til at årsregnskapet m.v. som sendes til Regnskapsregisteret er undertegnet. Kontrollen på at dette er utført ligger hos revisor/enhetens øverste organ. Sikkerheten ivaretas ved at innsender har rolle/rettighet for innsending av årsregnskapet via Altinn, og ved at det bekreftes at årsregnskapet er fastsatt av kompetent organ.

Brønnøysundregistrene, 04.09.2021



Organisasjonsnr: 953 498 685
ODD HAUGEN MASKINSTASJON AS

RESULTATREGNSKAP

Beløp i: NOK	Note	2020	2019
RESULTATREKNESKAP			
Inntekter			
Salgsinntekt		12 646 560	12 572 592
Annen driftsinntekt		618 357	213 859
Sum inntekter		13 264 917	12 786 452
Kostnader			
Endring i beholdning av varer under tilverking og ferdig tilverka varer		86 205	1 405 291
Varekostnad		3 126 094	1 613 233
Lønnskostnad	2	3 869 871	3 987 257
Avskrivning på driftsmidler	10	1 315 582	1 635 194
Annen driftskostnad	2	4 280 599	3 835 134
Sum kostnader	9	12 678 351	12 476 109
Driftsresultat		586 566	310 343
Finansinntekter og finanskostnader			
Anna renteinntekt		891	1 520
Annen finansinntekt		-50 000	
Sum finansinntekter		-49 109	1 520
Annan rentekostnad		65 063	143 163
Sum finanskostnader		65 063	143 163
Netto finans		-114 172	-141 643
Ordinært resultat før skattekostnad			
Skattekostnad på ordinært resultat	3	109 692	334 591
Ordinært resultat etter skattekostnad		362 702	-165 892
Årsresultat		362 702	-165 892
Årsresultat etter minoritetsinteresser		362 702	-165 892
Totalresultat		362 702	-165 892
Overføringer og disponeringar			
Avsatt til annen egenkapital		362 702	
Overført fra annen egenkapital			-165 892



Sum overføringer og
disponeringar

362 702

-165 892



Organisasjonsnr: 953 498 685
ODD HAUGEN MASKINSTASJON AS

BALANSE

Beløp i: NOK	Note	2020	2019
BALANSE - EIGEDELAR			
Anleggsmiddel			
Immaterielle egedelar			
Utsett skattefordel	3		
Varige driftsmiddel			
Tomter, bygninger og annen fast eiendom		2 067 869	2 153 677
Maskiner og anlegg		1 718 790	1 937 928
Driftsløsøre, inventar, verktøy, kontormaskiner o. l.	10	1 154 135	597 787
Sum varige driftsmiddel	10	4 940 794	4 689 391
Sum anleggsmiddel		4 940 794	4 689 391
Omløpsmiddel			
Varer			
Sum varer	4, 4	718 000	1 700 000
Krav			
Kundefordringer	4	1 988 189	2 845 752
Andre kortsiktige fordringer	5	111 603	172 278
Sum krav	5	2 099 792	3 018 030
Bankinnskot, kontantar og liknande			
Bankinnskudd, kontanter o. l.	7	2 345 050	39 612
Sum bankinnskot, kontantar og liknande		2 345 050	39 612
Sum omløpsmiddel		5 162 842	4 757 642
SUM EIGEDELAR		10 103 636	9 447 033
BALANSE - EIGENKAPITAL OG GJELD			
Eigenkapital			
Innskoten eigenkapital			
Aksjekapital (200 aksjer à kr 500)	8	100 000	100 000
Behaldning av egne aksjar	8		
Sum innskoten eigenkapital		100 000	100 000
Opptent eigenkapital			



Annen egenkapital		5 214 600	4 851 898
Sum opptent egenkapital		5 214 600	4 851 898
Sum egenkapital		5 314 600	4 951 898
Gjeld			
Langsiktig gjeld			
Utsett skatt	3	29 952	43 745
Sum avsetjinger for plikter		29 952	43 745
Anna langsiktig gjeld			
Gjeld til			
kredittinstitusjonar	5, 6	1 337 973	1 872 677
Annen langsiktig gjeld	5, 6	1 555 252	1 000 251
Sum anna langsiktig gjeld		2 893 225	2 872 928
Sum langsiktig gjeld		2 923 177	2 916 673
Kortsiktig gjeld			
Leverandørgjeld		873 131	340 782
Betalbar skatt	3	123 485	290 847
Skyldige offentlige avgifter		269 390	472 152
Annen kortsiktig gjeld		599 853	474 681
Sum kortsiktig gjeld		1 865 859	1 578 462
Sum gjeld		4 789 036	4 495 135
SUM EIGENKAPITAL OG GJELD		10 103 636	9 447 033



Organisasjonsnr: 953 498 685
ODD HAUGEN MASKINSTASJON AS

NOTEOPPLYSNINGER - SELSKAP - alle poster oppgitt i hele tall

Note

Antall årsverk i regnskapsåret

Verksemda har hatt følgende tal på årsverk:
10.00



UAVHENGIG REVISORS BERETNING

Til generalforsamlingen Odd Haugen Maskinstasjon AS

Uttalelse om revisjonen av årsregnskapet

Konklusjon

Vi har revidert selskapet Odd Haugen Maskinstasjon AS' årsregnskap som viser et overskudd på kr 362 702,-. Årsregnskapet består av balanse per 31. desember 2020, resultatregnskap for regnskapsåret avsluttet per denne datoen og noter til årsregnskapet, herunder et sammendrag av viktige regnskapsprinsipper.

Etter vår mening er det medfølgende årsregnskapet avgitt i samsvar med lov og forskrifter og gir et rettviseende bilde av selskapets finansielle stilling per 31. desember 2020, og av dets resultater for regnskapsåret avsluttet per denne datoen i samsvar med regnskapslovens regler og god regnskapskikk i Norge.

Grunnlag for konklusjonen

Vi har gjennomført revisjonen i samsvar med lov, forskrift og god revisjonsskikk i Norge, herunder de internasjonale revisjonsstandardene (ISA-ene). Våre oppgaver og plikter i henhold til disse standardene er beskrevet i *Revisors oppgaver og plikter ved revisjon av årsregnskapet*. Vi er uavhengige av selskapet slik det kreves i lov og forskrift, og har overholdt våre øvrige etiske forpliktelser i samsvar med disse kravene. Etter vår oppfatning er innhentet revisjonsbevis tilstrekkelig og hensiktsmessig som grunnlag for vår konklusjon.

Styrets ansvar for årsregnskapet

Styret (ledelsen) er ansvarlig for å utarbeide årsregnskapet i samsvar med lov og forskrifter, herunder for at det gir et rettviseende bilde i samsvar med regnskapslovens regler og god regnskapskikk i Norge. Ledelsen er også ansvarlig for slik intern kontroll som den finner nødvendig for å kunne utarbeide et årsregnskap som ikke inneholder vesentlig feilinformasjon, verken som følge av misligheter eller utilsiktede feil.

Ved utarbeidelsen av årsregnskapet må ledelsen ta standpunkt til selskapets evne til fortsatt drift og opplyse om forhold av betydning for fortsatt drift. Forutsetningen om fortsatt drift skal legges til grunn for årsregnskapet så lenge det ikke er sannsynlig at virksomheten vil bli avviklet.

Revisors oppgaver og plikter ved revisjonen av årsregnskapet

Vårt mål er å oppnå betryggende sikkerhet for at årsregnskapet som helhet ikke inneholder vesentlig feilinformasjon, verken som følge av misligheter eller utilsiktede feil, og å avgi en revisjonsberetning som inneholder vår konklusjon. Betryggende sikkerhet er en høy grad av sikkerhet, men ingen garanti for at en revisjon utført i samsvar med lov, forskrift og god revisjonsskikk i Norge, herunder ISA-ene, alltid vil avdekke vesentlig feilinformasjon som eksisterer. Feilinformasjon



Revisorgruppen

Revisorgruppen
Fjordane AS
Naustdalsvegen 1B
N-6800 Førde

Avdelinger:
Nordfjordeid
Stryn
Måløy

Tlf.: +47 57 82 40 90
Fax: +47 57 82 40 91
E-post: post@r-r.no

Foretaksregisteret
NO 839 223 692 MVA
Bank 9615.12.17181

www.rg.no

Medlem av UHY International, en sammenlutning av uavhengige revisjons- og konsultantselskaper



www.rg.no



kan oppstå som følge av misligheter eller utilsiktede feil. Feilinformasjon blir vurdert som vesentlig dersom den enkeltvis eller samlet med rimelighet kan forventes å påvirke økonomiske beslutninger som brukerne foretar basert på årsregnskapet.

For videre beskrivelse av revisors oppgaver og plikter vises det til <https://revisorforeningen.no/revisjonsberetninger>

Uttalelse om øvrige lovmessige krav

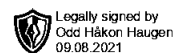
Konklusjon med forbehold om registrering og dokumentasjon

Selskap innen bygge- og anleggsvirksomhet og verftsindustri (ikke mekanisk industri) plikter etter Bokføringsforskriften § 8-1-3 å føre prosjektregnskap for prosjekter der anbudspris eller anslått omsetningsverdi overstiger kr 300 000 eksklusive merverdiavgift. Selskapets prosjektregnskap er ufullstendig da det mangler påføring av prosjekt på en stor del av både inngående og utgående faktura. Det er i alles interesse at prosjektregnskapet blir fulgt opp nøyaktig da det vil sikre et godt helhetlig regnskap og det vil gi selskapet verdifull informasjon om lønnsomheten av de ulike prosjektene.

Basert på min revisjon av årsregnskapet som beskrevet ovenfor, og kontrollhandlinger jeg har funnet nødvendig i henhold til internasjonal standard for attestasjonsoppdrag (ISAE) 3000 «Attestasjonsoppdrag som ikke er revisjon eller forenklet revisorkontroll av historisk finansiell informasjon», mener jeg at ledelsen, med unntak av forholdet som er omtalt i avsnittet ovenfor, har oppfylt sin plikt til å sørge for ordentlig og oversiktlig registrering og dokumentasjon av selskapets regnskapsopplysninger i samsvar med lov og god bokføringskikk i Norge.

FØRDE, 21. juni 2021
RevisorGruppen Fjordane

Roger Hopland
Registrert revisor



Årsregnskap 2020

Odd Haugen Maskinstasjon AS

Resultatregnskap
Balanse
Noter til regnskapet

Org.nr.: 953 498 685



Odd Haugen Maskinstasjon AS

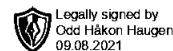
Resultatregnskap

NOTER	DRIFTSINTEKTER OG DRIFTSKOSTNADER	2020	2019
	Salgsinntekt	12 646 560	12 572 592
	Annen driftsinntekt	618 357	213 859
	Sum driftsinntekter	<u>13 264 917</u>	<u>12 786 452</u>
	Beholdningsendring arbeid u/utførelse	86 205	1 405 291
	Varekostnad	3 126 094	1 613 233
2	Lønnskostnad	3 869 871	3 987 257
10	Avskrivning på driftsmidler	1 315 582	1 635 194
2	Annen driftskostnad	4 280 599	3 835 134
9	Sum driftskostnader	<u>12 678 351</u>	<u>12 476 109</u>
	Driftsresultat	<u>586 566</u>	<u>310 343</u>
	FINANSINTEKTER OG FINANSKOSTNADER		
	Renteinntekter	891	1 520
	Annen finansinntekt	-50 000	0
	Rentekostnader	65 063	143 163
	Resultat av finansposter	<u>-114 172</u>	<u>-141 643</u>
	Ordinært resultat før skattekostnad	<u>472 394</u>	<u>168 699</u>
3	Skattekostnad på ordinært resultat	<u>109 692</u>	<u>334 591</u>
	Arsresultat	<u>362 702</u>	<u>-165 892</u>
	OVERFØRINGER		
	Avsatt til annen egenkapital	362 702	0
	Overført fra annen egenkapital	0	165 892
	Sum overføringer	<u>362 702</u>	<u>-165 892</u>



Odd Haugen Maskinstasjon AS
Balanse pr. 31. desember

NOTER	EIENDELER	2020	2019
	Anleggsmidler		
	Immaterielle eiendeler		
	Varige driftsmidler		
	Tomter, bygninger og annen fast eiendom	2 067 869	2 153 677
	Maskiner og anlegg	1 718 790	1 937 928
10	Driftsløsøre, inventar, verktøy, kontormaskiner o.l.	1 154 135	597 787
10	Sum varige driftsmidler	<u>4 940 794</u>	<u>4 689 391</u>
	Sum anleggsmidler	<u>4 940 794</u>	<u>4 689 391</u>
	Omløpsmidler		
4	Varer	518 000	900 000
4	Beholdning arbeid under utførelse	<u>200 000</u>	<u>800 000</u>
	Fordringer		
4	Kundefordringer	1 988 189	2 845 752
5	Andre kortsiktige fordringer	111 603	172 278
5	Sum fordringer	<u>2 099 792</u>	<u>3 018 030</u>
7	Bankinnskudd, kontanter o.l.	<u>2 345 050</u>	<u>39 612</u>
	Sum omløpsmidler	<u>5 162 842</u>	<u>4 757 642</u>
	SUM EIENDELER	<u>10 103 636</u>	<u>9 447 033</u>

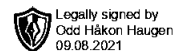


Odd Haugen Maskinstasjon AS
Balanse pr. 31. desember

NOTER	EGENKAPITAL OG GJELD	2020	2019
	Egenkapital		
	Innskutt egenkapital		
8	Aksjekapital (200 aksjer à kr 500)	100 000	100 000
	Sum innskutt egenkapital	<u>100 000</u>	<u>100 000</u>
	Opptjent egenkapital		
	Annen egenkapital	5 214 600	4 851 898
	Sum opptjent egenkapital	<u>5 214 600</u>	<u>4 851 898</u>
	Sum egenkapital	<u>5 314 600</u>	<u>4 951 898</u>
	Gjeld		
3	Utsatt skatt	29 952	43 745
	Annen langsiktig gjeld		
5, 6	Annen langsiktig gjeld	1 555 252	1 000 251
5, 6	Gjeld til kredittinstitusjoner	1 337 973	1 872 677
	Sum annen langsiktig gjeld	<u>2 893 225</u>	<u>2 872 928</u>
	Kortsiktig gjeld		
	Leverandørgjeld	873 131	340 782
3	Betalbar skatt	123 485	290 847
	Skyldige offentlige avgifter	269 390	472 152
	Annen kortsiktig gjeld	599 853	474 681
	Sum kortsiktig gjeld	<u>1 865 859</u>	<u>1 578 462</u>
	Sum gjeld	<u>4 789 036</u>	<u>4 495 135</u>
	SUM EGENKAPITAL OG GJELD	<u>10 103 636</u>	<u>9 447 033</u>

Austrheim, 05.08.2021

Odd Håkon Haugen
styreleder/daglig leder



Regnskapsprinsipper

Årsregnskapet er satt opp i samsvar med regnskapsloven og NRS 8 - God regnskapsskikk for små foretak. Årsregnskapet er satt opp i forventning om fortsatt drift.

Driftsinntekter

Inntektsføring ved salg av varer skjer på leveringstidspunktet. Tjenester inntektsføres etter hvert som de leveres.

Skatt

Skattekostnaden i resultatregnskapet omfatter både periodens betalbare skatt og endring i utsatt skatt. Utsatt skatt er beregnet med 22 % på grunnlag av de midlertidige forskjeller som eksisterer mellom regnskapsmessige og skattemessige verdier, samt ligningsmessig underskudd til fremføring ved utgangen av regnskapsåret. Skatteøkende og skattereduserende midlertidige forskjeller som reverserer eller kan reverseres i samme periode er utlignet og nettoført.

Klassifisering og vurdering av anleggsmidler

Anleggsmidler omfatter eiendeler bestemt til varig eie og bruk. Anleggsmidler er vurdert til anskaffelseskost. Varige driftsmidler balanseføres og avskrives over driftsmidlets økonomiske levetid. Avskrivningsperioden for fast eiendom anskaffet etter 2009 er dekomponert i en del som gjelder råbygget og en del som gjelder faste tekniske installasjoner. Varige driftsmidler nedskrives til gjenvinnbart beløp ved verdifall som forventes ikke å være forbigående. Gjenvinnbart beløp er det høyeste av netto salgsverdi og verdi i bruk. Verdi i bruk er nåverdi av fremtidige kontantstrømmer knyttet til eiendelen. Nedskrivningen reverseres når grunnlaget for nedskrivningen ikke lenger er til stede.

Klassifisering og vurdering av omløpsmidler

Omløpsmidler og kortsiktig gjeld omfatter normalt poster som forfaller til betaling innen ett år etter balansedagen, samt poster som knytter seg til varekretsløpet. Omløpsmidler vurderes til laveste verdi av anskaffelseskost og virkelig verdi.

Varer

Varer er vurdert til det laveste av anskaffelseskost og netto salgsverdi.

Fordringer

Kundefordringer og andre fordringer oppføres til pålydende etter fradrag for avsetning til forventet tap. Avsetning til tap gjøres på grunnlag av en individuell vurdering av de enkelte fordringene.

Note 2 Lønnskostnader og ytelser, godtgjørelser til daglig leder, styret og revisor

Lønnskostnader	2020	2019
Lønninger	3 358 660	3 310 481
Arbeidsgiveravgift	479 188	488 135
Pensjonssparing	13 069	115 469
Andre ytelser	28 185	73 172
Sum	3 879 103	3 987 257

Selskapet har i 2020 sysselsatt 6 årsverk.

Pensjonsforpliktelser

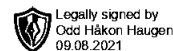
Selskapet er pliktig til å ha tjenstepensjonsordning etter lov om obligatorisk tjenstepensjon. Selskapets pensjonsordninger tilfredsstiller kravene i denne lov.

Ytelser til ledende personer	Daglig leder	Styret
Sum	0	0

Revisor



Kostnadsført revisjonshonorar for 2020 utgjør kr 51750.
I tillegg kommer honorar for andre tjenester med kr 37611.



Note 3 Skatt

Arets skattekostnad	2020	2019
Resultatført skatt på ordinært resultat:		
Betalbar skatt	123 485	290 846
Endring i utsatt skatt	-13 793	43 745
Skattekostnad ordinært resultat	109 692	334 591
Skattepliktig inntekt:		
Ordinært resultat før skatt	472 394	168 699
Permanente forskjeller	26 210	82 125
Endring i midlertidige forskjeller	62 693	1 071 201
Skattepliktig inntekt	561 297	1 322 026
Betalbar skatt i balansen:		
Betalbar skatt på årets resultat	123 485	290 847
Sum betalbar skatt i balansen	123 485	290 847

Skatteeffekten av midlertidige forskjeller som har gitt opphav til utsatt skatt og utsatte skattefordeler, spesifisert på typer av midlertidige forskjeller

	2020	2019	Endring
Varige driftsmidler	336 147	398 840	62 693
Fordringer	-200 000	-200 000	0
Sum	136 147	198 840	62 693
Grunnlag for utsatt skatt	136 147	198 840	62 693
Utsatt skatt (22 %)	29 952	43 745	13 792

Note 4 Kundefordringer

	2020	2019
Kundefordringer til pålydende	2 188 189	3 045 752
Avsetning til tap	200 000	200 000
Balanseført verdi av kundefordringer 31.12	1 988 189	2 845 752
Realiserte tap	165 166	0
Sum resultatførte tap på krav	165 166	0

Kostnadsført tap er klassifisert som annen driftskostnad i regnskapet.



Legally signed by
Odd Håkon Haugen
09.08.2021

Note 5 Fordringer og gjeld

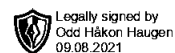
	2020	2019
Fordringer med forfall senere enn ett år		
Sum	0	0
Langsiktig gjeld med forfall senere enn 5 år		
Sum	0	0
Sum	0	0

Note 6 Annen langsiktig gjeld

Gjeld som forfaller mer enn fem år etter regnskapsårets slutt:	2020	2019
Gjeld til kredittinstitusjoner	1 892 974	1 872 677
Øvrig langsiktig gjeld	1 000 251	1 000 251
Sum annen langsiktig gjeld	2 893 225	2 872 928

Note 7 Bankinnskudd

Innestående midler på skattetrekkskonto (bundne midler) er på kr. 36 153.



Note 8 Aksjonærer

Aksjekapitalen i Odd Haugen Maskinstasjon AS pr. 31.12 består av:

	Antall	Pålydende	Bokført
Ordinære aksjer	200	500,0	100 000
Sum	200		100 000

Eierstruktur

De største aksjonærene i % pr. 31.12 var:

	Ordinære	Eierandel	Stemmeandel
Odd Håkon Haugen	200	100,0	100,0

Note 9 Spesifikasjon av driftskostnader etter art

	2020	2019
Endring beholdning av varer under tilvirkning / egntilvirkede varer	600 000	-266 900
Varekostnad	3 812 299	2 751 624
Lønnskostnad	3 869 871	3 987 257
Avskrivning	1 315 582	1 635 194
Andre driftskostnader	4 280 599	3 835 134
Sum driftskostnader	13 278 351	12 209 209



Legally signed by
Odd Håkon Haugen
09.08.2021

Note 10 Anleggsmidler

	<i>Bygninger og tomter</i>	<i>Løsøre</i>	Sum
Kostpris 1.1.	1 736 155	9 101 331	10 837 486
Tilgang i år	650 387	184 340	834 727
Avgang i år	-	-	-
Kostpris 31.12.	2 386 542	9 285 671	11 672 213
Akk.ord.avskr.1.1.	147 058	5 470 423	5 617 481
Tilgang i år	85 807	1 279 534	1 365 341
Avgang i år	-	-	-
Akk.avskr. 31.12	232 865	6 749 957	6 982 822
Bokført verdi 31.12	2 153 677	2 535 714	4 689 391
Avskr. satser	5-10%	16,7 %	