



ÅRSREGNSKAPET FOR REGNSKAPSÅRET 2018 - GENERELL INFORMASJON

Enheten

Organisasjonsnummer: 980 535 150
Organisasjonsform: Aksjeselskap
Foretaksnavn: HVITE BUSSE AS
Forretningsadresse: Ferjegata 1
3921 PORSGRUNN

Regnskapsår

Årsregnskapets periode: 01.01.2018 - 31.12.2018

Konsern

Morselskap i konsern: Ja
Konsernregnskap lagt ved: Nei

Regnskapsregler

Regler for små foretak benyttet: Ja
Benyttet ved utarbeidelsen av årsregnskapet til selskapet: Regnskapslovens alminnelige regler

Årsregnskapet fastsatt av kompetent organ

Bekreftet av representant for selskapet: Ole Johnny Hansen
Dato for fastsettelse av årsregnskapet: 19.06.2019

Grunnlag for avgivelse

År 2018: Årsregnskapet er elektronisk innlevert
År 2017: Tall er hentet fra elektronisk innlevert årsregnskap fra 2018

Det er ikke krav til at årsregnskapet m.v. som sendes til Regnskapsregisteret er undertegnet. Kontrollen på at dette er utført ligger hos revisor/enhetens øverste organ. Sikkerheten ivaretas ved at innsender har rolle/rettighet for innsending av årsregnskapet via Altinn, og ved at det bekreftes at årsregnskapet er fastsatt av kompetent organ.

Brønnøysundregistrene, 19.11.2020



Resultatregnskap

| Beløp i: NOK | Note | 2018 | 2017 |
|--|------|-------------------|-------------------|
| RESULTATREGNSKAP | | | |
| Inntekter | | | |
| Salgsinntekt | 1 | 34 834 248 | 35 764 904 |
| Sum inntekter | | 34 834 248 | 35 764 904 |
| Kostnader | | | |
| Varekostnad | | 27 072 436 | 26 701 213 |
| Lønnskostnad | 3 | 6 332 739 | 6 703 897 |
| Avskrivning på varige driftsmidler og immaterielle eiendeler | 8 | 68 844 | 68 820 |
| Annen driftskostnad | 3, 9 | 2 726 955 | 2 823 040 |
| Sum kostnader | | 36 200 975 | 36 296 970 |
| Driftsresultat | | -1 366 726 | -532 066 |
| Finansinntekter og finanskostnader | | | |
| Annen finansinntekt | | 57 353 | 64 855 |
| Sum finansinntekter | | 57 353 | 64 855 |
| Annen finanskostnad | | 268 | |
| Sum finanskostnader | | 268 | |
| Netto finans | | 57 085 | 64 855 |
| Ordinært resultat før skattekostnad | 6 | -1 309 641 | -467 211 |
| Ordinært resultat etter skattekostnad | | -1 309 641 | -467 211 |
| Årsresultat | | -1 309 641 | -467 211 |
| Årsresultat etter minoritetsinteresser | | -1 309 641 | -467 211 |
| Totalresultat | | -1 309 641 | -467 211 |
| Overføringer og disponeringer | | | |
| Overføringer til/fra annen egenkapital | 7, 7 | -1 309 641 | -467 211 |
| Sum overføringer og disponeringer | | -1 309 641 | -467 211 |



Balanse

| Beløp i: NOK | Note | 2018 | 2017 |
|---|------|-------------------|-------------------|
| BALANSE - EIENDELER | | | |
| Anleggsmidler | | | |
| Immaterielle eiendeler | | | |
| Varige driftsmidler | | | |
| Driftsløsøre, inventar, verktøy, kontormaskiner og lignende | 8 | | 68 844 |
| Sum varige driftsmidler | | | 68 844 |
| Finansielle anleggsmidler | | | |
| Investering i datterselskap | 9 | 4 188 593 | 4 188 593 |
| Sum finansielle anleggsmidler | | 4 188 593 | 4 188 593 |
| Sum anleggsmidler | | 4 188 593 | 4 257 437 |
| Omløpsmidler | | | |
| Varer | | | |
| Fordringer | | | |
| Kundefordringer | | 117 692 | 114 402 |
| Andre fordringer | | 1 740 705 | 827 676 |
| Sum fordringer | | 1 858 397 | 942 078 |
| Bankinnskudd, kontanter og lignende | | | |
| Bankinnskudd, kontanter og lignende | 4 | 4 543 322 | 5 247 999 |
| Sum bankinnskudd, kontanter og lignende | | 4 543 322 | 5 247 999 |
| Sum omløpsmidler | | 6 401 719 | 6 190 077 |
| SUM EIENDELER | | 10 590 312 | 10 447 514 |
| BALANSE - EGENKAPITAL OG GJELD | | | |
| Egenkapital | | | |
| Innskutt egenkapital | | | |
| Selskapskapital | 2, 7 | 2 100 000 | 2 100 000 |



Balanse

| Beløp i: NOK | Note | 2018 | 2017 |
|---------------------------------|-------------|-------------------|-------------------|
| Sum innskutt egenkapital | | 2 100 000 | 2 100 000 |
| Opptjent egenkapital | | | |
| Annen egenkapital | 7 | 4 453 148 | 5 762 789 |
| Sum opptjent egenkapital | | 4 453 148 | 5 762 789 |
| Sum egenkapital | | 6 553 148 | 7 862 789 |
| Sum langsiktig gjeld | | 0 | 0 |
| Kortsiktig gjeld | | | |
| Leverandørgjeld | 5 | 383 583 | 242 670 |
| Skyldige offentlige avgifter | | 553 901 | 609 311 |
| Annen kortsiktig gjeld | | 3 099 680 | 1 732 744 |
| Sum kortsiktig gjeld | | 4 037 164 | 2 584 725 |
| Sum gjeld | | 4 037 164 | 2 584 725 |
| SUM EGENKAPITAL OG GJELD | | 10 590 312 | 10 447 514 |



ÅRSREGNSKAP 2018

FOR

Hvite Busser AS

Organisasjonsnummer: 980 535 150

INNHold:

- **Revisors beretning**
- **Resultatregnskap**
- **Balanse pr. 31.12.**
- **Noter til regnskapet**



Deloitte AS
Leirvollen 23
Postboks 2654 Kjørbekk
NO-3702 Skien
Norway

Tel: +47 23 27 90 00
www.deloitte.no

Til generalforsamlingen i Hvite Busser AS

UAVHENGIG REVISORS BERETNING

Uttalelse om revisjonen av årsregnskapet

Konklusjon

Vi har revidert Hvite Busser AS' årsregnskap som viser et underskudd på kr 1 309 641. Årsregnskapet består av balanse per 31. desember 2018, resultatregnskap for regnskapsåret avsluttet per denne datoen og noteopplysninger til årsregnskapet, herunder et sammendrag av viktige regnskapsprinsipper.

Etter vår mening er det medfølgende årsregnskapet avgitt i samsvar med lov og forskrifter og gir et rettviseende bilde av selskapets finansielle stilling per 31. desember 2018, og av dets resultater for regnskapsåret avsluttet per denne datoen i samsvar med regnskapslovens regler og god regnskapsskikk i Norge.

Grunnlag for konklusjonen

Vi har gjennomført revisjonen i samsvar med lov, forskrift og god revisjonsskikk i Norge, herunder de internasjonale revisjonsstandardene International Standards on Auditing (ISA-ene). Våre oppgaver og plikter i henhold til disse standardene er beskrevet i Revisors oppgaver og plikter ved revisjon av årsregnskapet. Vi er uavhengige av selskapet slik det kreves i lov og forskrift, og har overholdt våre øvrige etiske forpliktelser i samsvar med disse kravene. Etter vår oppfatning er innhentet revisjonsbevis tilstrekkelig og hensiktsmessig som grunnlag for vår konklusjon.

Øvrig informasjon

Ledelsen er ansvarlig for øvrig informasjon. Øvrig informasjon omfatter informasjon i årsrapporten bortsett fra årsregnskapet og den tilhørende revisjonsberetningen.

Vår uttalelse om revisjonen av årsregnskapet dekker ikke øvrig informasjon, og vi attesterer ikke den øvrige informasjonen.

I forbindelse med revisjonen av årsregnskapet er det vår oppgave å lese øvrig informasjon med det formål å vurdere hvorvidt det foreligger vesentlig inkonsistens mellom øvrig informasjon og årsregnskapet, kunnskap vi har opparbeidet oss under revisjonen, eller hvorvidt den tilsynelatende inneholder vesentlig feilinformasjon.

Dersom vi konkluderer med at den øvrige informasjonen inneholder vesentlig feilinformasjon er vi pålagt å rapportere det. Vi har ingenting å rapportere i så henseende.

Styrets og daglig leders ansvar for årsregnskapet

Styret og daglig leder (ledelsen) er ansvarlig for å utarbeide årsregnskapet i samsvar med lov og forskrifter, herunder for at det gir et rettviseende bilde i samsvar med regnskapslovens regler og god regnskapsskikk i Norge. Ledelsen er også ansvarlig for slik internkontroll som den finner nødvendig for å kunne utarbeide et årsregnskap som ikke inneholder vesentlig feilinformasjon, verken som følge av misligheter eller utilsiktede feil.



Deloitte

side 2
Uavhengig revisors beretning -
Hvite Busser AS

Ved utarbeidelsen av årsregnskapet må ledelsen ta standpunkt til selskapets evne til fortsatt drift og opplyse om forhold av betydning for fortsatt drift. Forutsetningen om fortsatt drift skal legges til grunn for årsregnskapet så lenge det ikke er sannsynlig at virksomheten vil bli avvirket.

Revisors oppgaver og plikter ved revisjonen av årsregnskapet

Vårt mål med revisjonen er å oppnå betryggende sikkerhet for at årsregnskapet som helhet ikke inneholder vesentlig feilinformasjon, verken som følge av misligheter eller utilsiktede feil, og å avgi en revisjonsberetning som inneholder vår konklusjon. Betryggende sikkerhet er en høy grad av sikkerhet, men ingen garanti for at en revisjon utført i samsvar med lov, forskrift og god revisjonsskikk i Norge, herunder ISA-ene, alltid vil avdekke vesentlig feilinformasjon som eksisterer. Feilinformasjon kan oppstå som følge av misligheter eller utilsiktede feil. Feilinformasjon blir vurdert som vesentlig dersom den enkeltvis eller samlet med rimelighet kan forventes å påvirke økonomiske beslutninger som brukerne foretar basert på årsregnskapet.

Som del av en revisjon i samsvar med lov, forskrift og god revisjonsskikk i Norge, herunder ISA-ene, utøver vi profesjonelt skjønn og utviser profesjonell skepsis gjennom hele revisjonen. I tillegg:

- identifiserer og anslår vi risikoen for vesentlig feilinformasjon i regnskapet, enten det skyldes misligheter eller utilsiktede feil. Vi utformer og gjennomfører revisjons handlinger for å håndtere slike risikoer, og innhenter revisjonsbevis som er tilstrekkelig og hensiktsmessig som grunnlag for vår konklusjon. Risikoen for at vesentlig feilinformasjon som følge av misligheter ikke blir avdekket, er høyere enn for feilinformasjon som skyldes utilsiktede feil, siden misligheter kan innebære samarbeid, forfalskning, bevisste utelatelser, uriktige fremstillinger eller overstyring av internkontroll.
- opparbeider vi oss en forståelse av den interne kontroll som er relevant for revisjonen, for å utforme revisjons handlinger som er hensiktsmessige etter omstendighetene, men ikke for å gi uttrykk for en mening om effektiviteten av selskapets interne kontroll.
- evaluerer vi om de anvendte regnskapsprinsippene er hensiktsmessige og om regnskapsestimaterne og tilhørende noteopplysninger utarbeidet av ledelsen er rimelige.
- konkluderer vi på hensiktsmessigheten av ledelsens bruk av fortsatt drift-forutsetningen ved avleggelsen av regnskapet, basert på innhentede revisjonsbevis, og hvorvidt det foreligger vesentlig usikkerhet knyttet til hendelser eller forhold som kan skape tvil av betydning om selskapets evne til fortsatt drift. Dersom vi konkluderer med at det eksisterer vesentlig usikkerhet, kreves det at vi i revisjonsberetningen henleder oppmerksomheten på tilleggsopplysningene i regnskapet, eller, dersom slike tilleggsopplysninger ikke er tilstrekkelige, at vi modifierer vår konklusjon om årsregnskapet. Våre konklusjoner er basert på revisjonsbevis innhentet inntil datoen for revisjonsberetningen. Etterfølgende hendelser eller forhold kan imidlertid medføre at selskapet ikke fortsetter driften.
- evaluerer vi den samlede presentasjonen, strukturen og innholdet, inkludert tilleggsopplysningene, og hvorvidt årsregnskapet representerer de underliggende transaksjonene og hendelsene på en måte som gir et rettvise bilde.

Vi kommuniserer med dem som har overordnet ansvar for styring og kontroll blant annet om det planlagte omfanget av revisjonen og til hvilken tid revisjonsarbeidet skal utføres. Vi utveksler også informasjon om forhold av betydning som vi har avdekket i løpet av revisjonen, herunder om eventuelle svakheter av betydning i den interne kontrollen.

Uttalelse om andre lovmessige krav

Konklusjon om registrering og dokumentasjon

Basert på vår revisjon av årsregnskapet som beskrevet ovenfor, og kontroll handlinger vi har funnet nødvendig i henhold til internasjonal standard for attestasjonsoppdrag (ISAE) 3000 «Attestasjonsoppdrag som ikke er revisjon eller forenklet revisorkontroll av historisk finansiell informasjon», mener vi at ledelsen har oppfylt sin plikt til å sørge for ordentlig og oversiktlig registrering og dokumentasjon av selskapets regnskapsopplysninger i samsvar med lov og god bokførings skikk i Norge.



Deloitte

side 3
Uavhengig revisors beretning -
Hvite Busser AS

Andre forhold

Selskapet har ikke behandlet skattetrekkmidler i samsvar med bestemmelsene i skattebetalingsloven § 5-12.

Skien, 3. april 2019
Deloitte AS

Tore Magnus Ludvigsen
statsautorisert revisor



Resultatregnskap

Hvite Busser AS

| DRIFTSINNTEKTER OG DRIFTSKOSTNADER | Note | 2018 | 2017 |
|---|------|-------------------|-------------------|
| Salgsinntekt | 1 | 34 834 248 | 35 764 904 |
| Sum driftsinntekter | | 34 834 248 | 35 764 904 |
| Varekostnad | | 27 072 436 | 26 701 213 |
| Lønnskostnad | 3 | 6 332 739 | 6 703 897 |
| Avskrivning på driftsmidler | 8 | 68 844 | 68 820 |
| Annen driftskostnad | 3, 9 | 2 726 955 | 2 823 040 |
| Sum driftskostnader | | 36 200 975 | 36 296 970 |
| Driftsresultat | | -1 366 726 | -532 066 |
| FINANSINNTEKTER OG FINANSKOSTNADER | | | |
| Annen finansinntekt | | 57 353 | 64 855 |
| Annen finanskostnad | | 268 | 0 |
| Resultat av finansposter | | 57 085 | 64 855 |
| RESULTAT FØR SKATTEKOSTNAD | 6 | -1 309 641 | -467 211 |
| ÅRSUNDERSKUDD | | -1 309 641 | -467 211 |
| OVERFØRINGER | | | |
| Overført fra annen egenkapital | 7 | 1 309 641 | 467 211 |
| Sum overføringer | | -1 309 641 | -467 211 |



Balanse

Hvite Busser AS

| EIENDELER | Note | 2018 | 2017 |
|--------------------------------------|------|-------------------|-------------------|
| ANLEGGSMIDLER | | | |
| Varige driftsmidler | | | |
| Driftsløsøre, inventar o.a. utstyr | 8 | 0 | 68 844 |
| Sum varige driftsmidler | | 0 | 68 844 |
| Finansielle driftsmidler | | | |
| Investeringer i datterselskap | 9 | 4 188 593 | 4 188 593 |
| Sum finansielle anleggsmidler | | 4 188 593 | 4 188 593 |
| Sum anleggsmidler | | 4 188 593 | 4 257 437 |
| OMLØPSMIDLER | | | |
| Fordringer | | | |
| Kundefordringer | | 117 692 | 114 402 |
| Andre kortsiktige fordringer | | 1 740 705 | 827 676 |
| Sum fordringer | | 1 858 397 | 942 078 |
| Bankinnskudd, kontanter o.l. | 4 | 4 543 322 | 5 247 999 |
| Sum omløpsmidler | | 6 401 719 | 6 190 077 |
| Sum eiendeler | | 10 590 312 | 10 447 514 |









Balanse

Hvite Busser AS

| EGENKAPITAL OG GJELD | Note | 2018 | 2017 |
|--------------------------------------|------|-------------------|-------------------|
| Innskutt egenkapital | | | |
| Aksjekapital (42 aksjer à kr 50 000) | 2, 7 | 2 100 000 | 2 100 000 |
| Sum innskutt egenkapital | | 2 100 000 | 2 100 000 |
| Opptjent egenkapital | | | |
| Annen egenkapital | 7 | 4 453 148 | 5 762 789 |
| Sum opptjent egenkapital | | 4 453 148 | 5 762 789 |
| Sum egenkapital | | 6 553 148 | 7 862 789 |
| GJELD | | | |
| Kortsiktig gjeld | | | |
| Leverandørgjeld | 5 | 383 583 | 242 670 |
| Skyldige offentlige avgifter | | 553 901 | 609 311 |
| Annen kortsiktig gjeld | | 3 099 680 | 1 732 744 |
| Sum kortsiktig gjeld | | 4 037 164 | 2 584 725 |
| Sum gjeld | | 4 037 164 | 2 584 725 |
| Sum gjeld og egenkapital | | 10 590 312 | 10 447 514 |

Porsgrunn, 03.04.2019


Trond Arne Crame
styreleder
Anja Østegården
styremedlem/ansattes repr.
Tor Egil Syvertsen
styremedlem
Kari Lise Holmberg
styremedlem
Brita Straume
styremedlem
Eivind Njerne Luthen
styremedlem
Ole Johnny Hansen
daglig leder



Noter for 2018

Hvite Busser AS

NOTE 1 REGNSKAPSPRINSIPPER

Årsregnskapet er satt opp i samsvar med regnskapsloven av 1998 og god regnskapsskikk i Norge.

Hovedregel for vurdering og klassifisering av eiendeler og gjeld

Eiendeler bestemt til varig eie eller bruk er klassifisert som anleggsmidler. Andre eiendeler er klassifisert som omløpsmidler. Fordringer som skal tilbakebetales innen et år er klassifisert som omløpsmidler. Ved klassifisering av kortsiktig og langsiktig gjeld er tilsvarende kriterier lagt til grunn.

Omløpsmidler vurderes til laveste av anskaffelseskost og virkelig verdi.

Fordringer

Kundefordringer og andre fordringer er oppført til pålydende etter fradrag for avsetning til forventet tap. Avsetning til tap gjøres på grunnlag av en individuell vurdering av de enkelte fordringer.

Bankinnskudd, kontanter og lignende

Bankinnskudd, kontanter ol. inkluderer kontanter, bankinnskudd og andre betalingsmidler med forfallsdato som er kortere enn tre måneder fra anskaffelse.

Pensjoner

Innskuddsplaner periodiseres etter sammenstillingsprinsippet. Årets innskudd til pensjonsordningen kostnadsføres.

Inntekter

Inntektene er tidsavgrenset til avreisemåneden.

Kostnader

Kostnader regnskapsføres som hovedregel i samme periode som tilhørende inntekt. I de tilfeller det ikke er en klar sammenheng mellom utgifter og inntekter fastsettes fordelingen etter skjønsmessige kriterier.

NOTE 2 ANTALL AKSJER, AKSJEEIERE MV.

Selskapets største aksjonærer:

| Navn | Antall aksjer | Andel |
|-------------------------|---------------|-------|
| Stiftelsen Hvite Busser | 42 | 100 % |
| Sum | 42 | 100 % |



Noter for 2018

Hvite Busser AS

NOTE 3 LØNSKOSTNADER OG ANDRE YTELSER

| Lønnskostnader | 2018 | 2017 |
|----------------------|-----------|-----------|
| Lønninger | 5 339 110 | 5 642 339 |
| Arbeidsgiveravgift | 757 025 | 812 732 |
| Pensjonskostnader | 120 705 | 134 496 |
| Andre lønnskostnader | 115 899 | 114 330 |
| Sum | 6 332 739 | 6 703 897 |

| Ytelser til ledende personer | Daglig leder | Styret |
|------------------------------|--------------|--------|
| Lønn | 772 966 | 82 474 |
| Andre ytelser | 6 257 | |
| Sum | 779 223 | 82 474 |

Styreleder har via sitt selskap fakturert Hvite Busser AS for utførte tjenester med kr 102 254.

Antall årsverk

Antall ansatte i 2018 er 41, fordelt på 8 i administrasjon og 33 reiseledere. Dette utgjør omtrent 13 årsverk.

Obligatorisk tjenestepensjon

Selskapet faller inn under reglene for obligatorisk tjenestepensjon, og det har blitt opprettet en pensjonsordning som oppfyller lovens krav.

Revisor

Kostnadsført honorar til revisor i 2018 er kr 77 560 fordelt på revisjon med kr 52 200 og andre tjenester med kr 25 360.

NOTE 4 BUNDNE BANKINNSKUDD / GARANTIER

Av bankinnskudd er kr 310 219 bundne midler på skattetrekkskonto i bank.

Det er avgitt en garanti til Reisegarantifondet, denne garantien er sikret med ordinær bankgaranti med kr 3 millioner pr 31.12.18.

Bankgarantibeløpet har variert gjennom året:

kr 17,8 millioner i perioden 01.07 - 30.09, kr 8 millioner i perioden 01.10 – 31.10 og kr 3 millioner resten av perioden.

NOTE 5 LEVERANDØRGJELD I UTENLANDSK VALUTA

Leverandørgjeld vedrørende utlandet er vurdert etter kursen ved regnskapsårets slutt.



Noter for 2018

Hvite Busser AS

NOTE 6 SKATTER

Selskapet faller inn under bestemmelsen i skattelovens § 2-32, 1. ledd, og anses som en skattefri institusjon.

NOTE 7 EGENKAPITAL

| | Aksjekapital | Annen EK | Sum |
|---------------------------|------------------|------------------|------------------|
| Egenkapital 01.01 | 2 100 000 | 5 762 789 | 7 862 789 |
| Årsresultat | - | -1 309 641 | -1 309 641 |
| <u>Egenkapital 31.12.</u> | <u>2 100 000</u> | <u>4 453 148</u> | <u>6 553 148</u> |

NOTE 8 VARIGE DRIFTSMIDLER

| | Transportmidler | Sum |
|----------------------------------|-----------------|----------------|
| Anskaffelseskost 01.01. | 355 999 | 355 999 |
| Tilgang i året | 0 | 0 |
| Avgang i året | 0 | 0 |
| <u>Anskaffelseskost 31.12.</u> | <u>355 999</u> | <u>355 999</u> |
| Akk. avskrivninger 01.01. | 287 155 | 287 155 |
| Årets ordinære avskrivninger | 68 844 | 68 844 |
| <u>Akk. avskrivninger 31.12.</u> | <u>355 999</u> | <u>355 999</u> |
| <u>Bokført verdi pr. 31.12.</u> | <u>0</u> | <u>0</u> |

NOTE 9 KONSERN

Hvite Busser AS har eierandeler i følgende selskaper:

| | Anskaffelses tidspunkt | Forretnings kontor | Eierandel / stemmerett | Selskapets egenkapital 100 % | Selskapets resultat 100 % |
|----------------|---------------------------|-----------------------|---------------------------|---------------------------------|------------------------------|
| Ferjegata 1 AS | 28.02.2014 | Porsgrunn | 100 % | 618 301 | 149 221 |

Det er ikke utarbeidet konsernregnskap for Hvite Busser AS. Investeringene er bokført etter kostmetoden. Transaksjoner med datterselskapet er leiekostnad på fast eiendom med kr 240 000. Tallene i tabellen over er hentet fra 2017 regnskapet, da regnskapet for 2018 ennå ikke er ferdigstilt.