



ÅRSREGNSKAPET FOR REGNSKAPSÅRET 2021 - GENERELL INFORMASJON

Enheten

Organisasjonsnummer:	980 498 646
Organisasjonsform:	Aksjeselskap
Foretaksnavn:	SELBU ENERGIVERK AS
Forretningsadresse:	Gjelbakken 8 7580 SELBU

Regnskapsår

Årsregnskapets periode:	01.01.2021 - 31.12.2021
-------------------------	-------------------------

Konsern

Mørselskap i konsern:	Ja
Konsernregnskap lagt ved:	Ja

Regnskapsregler

Regler for små foretak benyttet:	Nei
Benyttet ved utarbeidelsen av årsregnskapet til selskapet:	Regnskapslovens alminnelige regler
Benyttet ved utarbeidelsen av årsregnskapet til konsernet:	Regnskapslovens alminnelige regler

Årsregnskapet fastsatt av kompetent organ

Bekreftet av representant for selskapet:	Helge Eide
Dato for fastsettelse av årsregnskapet:	30.05.2022

Grunnlag for avgivelse

År 2021: Årsregnskapet er elektronisk innlevert
År 2020: Tall er hentet fra elektronisk innlevert årsregnskap fra 2021

Det er ikke krav til at årsregnskapet m.v. som sendes til Regnskapsregisteret er undertegnet. Kontrollen på at dette er utført ligger hos revisor/enhetens øverste organ. Sikkerheten ivaretas ved at innsender har rolle/rettighet for innsending av årsregnskapet via Altinn, og ved at det bekreftes at årsregnskapet er fastsatt av kompetent organ.

Brønnøysundregistrene, 05.07.2023



Resultatregnskap

Beløp i: NOK	Note	2021	2020
RESULTATREGNSKAP			
Inntekter			
Salgsinntekt	2	45 578 000	19 580 000
Annen driftsinntekt	2	4 740 000	1 438 000
Sum inntekter		50 318 000	21 018 000
Kostnader			
Endring i beholdning av varer under tilvirkning og ferdig tilvirkede varer	3	113 000	62 000
Varekostnad	3	6 173 000	5 603 000
Lønnskostnad	14	5 957 000	5 454 000
Avskrivning på varige driftsmidler og immaterielle eiendeler	10	6 839 000	6 518 000
Annen driftskostnad	4	7 649 000	6 506 000
Sum kostnader		26 731 000	24 143 000
Driftsresultat		23 587 000	-3 125 000
Finansinntekter og finanskostnader			
Annen renteinntekt		251 000	112 000
Annen finansinntekt		989 000	676 000
Sum finansinntekter		1 240 000	788 000
Annen rentekostnad		1 010 000	1 003 000
Annen finanskostnad		2 120 000	811 000
Sum finanskostnader		3 130 000	1 814 000
Netto finans	5	-1 890 000	-1 026 000
Ordinært resultat før skattekostnad		21 697 000	-4 151 000
Skattekostnad på ordinært resultat	6	9 880 000	-1 211 000
Ordinært resultat etter skattekostnad		11 817 000	-2 940 000
Årsresultat		11 817 000	-2 940 000
Overføringer og disponeringer			
Ordinært utbytte	11	8 000 000	0



Resultatregnskap

Beløp i: NOK	Note	2021	2020
Overføringer til/fra annen egenkapital	11	3 817 000	-2 940 000
Sum overføringer og disponeringer		11 817 000	-2 940 000



Balanse

Beløp i: NOK	Note	2021	2020
BALANSE - EIENDELER			
Anleggsmidler			
Immaterielle eiendeler			
Fallrettigheter		1 164 000	1 164 000
Utsatt skattefordel	6	0	988 000
Sum immaterielle eiendeler		1 164 000	2 152 000
Varige driftsmidler			
Tomter, bygninger og annen fast eiendom	10	129 978 000	125 971 000
Maskiner og anlegg	10	7 708 000	8 486 000
Anlegg under arbeid	10	864 000	0
Sum varige driftsmidler		138 550 000	134 457 000
Finansielle anleggsmidler			
Investering i datterselskap	7	30 000	30 000
Lån til foretak i samme konsern		10 000 000	8 200 000
Andre fordringer	7 - 14	10 026 000	10 702 000
Sum finansielle anleggsmidler		20 056 000	18 932 000
Sum anleggsmidler		159 770 000	155 541 000
Omløpsmidler			
Varer			
Varer	8	4 000	7 000
Sum varer		4 000	7 000
Fordringer			
Kundefordringer		6 835 000	2 988 000
Andre fordringer	8	5 809 000	1 208 000
Sum fordringer		12 644 000	4 196 000
Investeringer			
Andre finansielle instrumenter	7	4 200 000	4 200 000
Sum investeringer		4 200 000	4 200 000
Bankinnskudd, kontanter og lignende			



Balanse

Beløp i: NOK	Note	2021	2020
Bankinnskudd, kontanter og lignende	9	14 317 000	6 751 000
Sum bankinnskudd, kontanter og lignende		14 317 000	6 751 000
Sum omløpsmidler		31 165 000	15 154 000
SUM EIENDELER		190 935 000	170 695 000

BALANSE - EGENKAPITAL OG GJELD

Egenkapital

Innskutt egenkapital

Selskapskapital	11	40 000 000	50 000 000
Overkurs	11	12 350 000	12 350 000
Ikke registrert kapitalforhøyelse			-10 000 000
Sum innskutt egenkapital		52 350 000	52 350 000

Opptjent egenkapital

Annen egenkapital	11	49 892 000	46 075 000
Sum opptjent egenkapital		49 892 000	46 075 000

Sum egenkapital

102 242 000 **98 425 000**

Gjeld

Langsiktig gjeld

Utsatt skatt	6	7 736 000	4 742 000
Sum avsetninger for forpliktelser		7 736 000	4 742 000

Annen langsiktig gjeld

Ansvarlig lånekapital	12	12 000 000	17 000 000
Øvrig langsiktig gjeld		42 075 000	44 025 000
Sum annen langsiktig gjeld	12	54 075 000	61 025 000

Sum langsiktig gjeld

61 811 000 **65 767 000**

Kortsiktig gjeld

Leverandørgjeld	13	6 660 000	4 495 000
Betalbar skatt	6	6 897 000	988 000
Skyldige offentlige avgifter		4 672 000	463 000



Balanse

Beløp i: NOK	Note	2021	2020
Utbytte		8 000 000	0
Annen kortsiktig gjeld		653 000	557 000
Sum kortsiktig gjeld	13	26 882 000	6 503 000
Sum gjeld		88 693 000	72 270 000
SUM EGENKAPITAL OG GJELD		190 935 000	170 695 000



Konsernets resultatregnskap

Beløp i: NOK	Note	2021	2020
RESULTATREGNSKAP			
Inntekter			
Salgsinntekt	15	45 578 000	19 580 000
Annen driftsinntekt	15	5 324 000	1 438 000
Sum inntekter		50 902 000	21 018 000
Kostnader			
Endring i beholdning av varer under tilvirkning og ferdig tilvirkede varer		67 000	62 000
Varekostnad		6 173 000	5 603 000
Lønnskostnad	23	5 957 000	5 454 000
Avskrivning på varige driftsmidler og immaterielle eiendeler	19	7 144 000	6 518 000
Annen driftskostnad		7 910 000	6 517 000
Sum kostnader		27 251 000	24 154 000
Driftsresultat		23 651 000	-3 136 000
Finansinntekter og finanskostnader			
Annen renteinntekt	16	51 000	112 000
Annen finansinntekt	16	989 000	676 000
Verdiøkning andre finansielle instrumenter vurdert til virkelig verdi		0	0
Sum finansinntekter		1 040 000	788 000
Annen rentekostnad	16	1 010 000	1 003 000
Annen finanskostnad		2 120 000	811 000
Sum finanskostnader		3 130 000	1 814 000
Netto finans		-2 090 000	-1 026 000
Ordinært resultat før skattekostnad		21 561 000	-4 162 000
Skattekostnad på ordinært resultat	6	9 850 000	-1 213 000
Ordinært resultat etter skattekostnad		11 711 000	-2 949 000
Årsresultat		11 711 000	-2 949 000



Konsernets resultatregnskap

Beløp i: NOK	Note	2021	2020
Overføringer og disponeringer			
Ordinært utbytte	11	8 000 000	0
Overføringer til/fra annen egenkapital		3 711 000	-2 949 000
Sum overføringer og disponeringer		11 711 000	-2 949 000



Konsernets balanse

Beløp i: NOK	Note	2021	2020
BALANSE - EIENDELER			
Anleggsmidler			
Immaterielle eiendeler			
Konsesjoner, patenter, lisenser, varemerker og lignende rettigheter	18	1 164 000	1 164 000
Utsatt skattefordel		32 000	990 000
Sum immaterielle eiendeler		1 196 000	2 154 000
Varige driftsmidler			
Tomter, bygninger og annen fast eiendom	18	139 973 000	131 902 000
Maskiner og anlegg	18	7 708 000	10 756 000
Anlegg under arbeid		864 000	0
Sum varige driftsmidler		148 545 000	142 658 000
Finansielle anleggsmidler			
Andre fordringer		10 026 000	10 702 000
Sum finansielle anleggsmidler		10 026 000	10 702 000
Sum anleggsmidler		159 767 000	155 514 000
Omløpsmidler			
Varer			
Varer		4 000	7 000
Sum varer		4 000	7 000
Fordringer			
Kundefordringer		6 461 000	2 988 000
Andre fordringer		5 736 000	1 209 000
Sum fordringer		12 197 000	4 197 000
Investeringer			
Andre finansielle instrumenter	17	4 200 000	4 200 000
Sum investeringer		4 200 000	4 200 000
Bankinnskudd, kontanter og lignende			
Bankinnskudd, kontanter og lignende	18	14 717 000	6 768 000



Konsernets balanse

Beløp i: NOK	Note	2021	2020
Sum bankinnskudd, kontanter og lignende		14 717 000	6 768 000
Sum omløpsmidler		31 118 000	15 172 000
SUM EIENDELER		190 885 000	170 686 000

BALANSE - EGENKAPITAL OG GJELD

Egenkapital

Innskutt egenkapital

Selskapskapital	20	40 000 000	50 000 000
Overkurs	20	12 350 000	12 350 000
Ikke registrert kapitalforhøyelse	20		-10 000 000
Sum innskutt egenkapital		52 350 000	52 350 000

Opptjent egenkapital

Annen egenkapital	20	49 778 000	46 066 000
Sum opptjent egenkapital		49 778 000	46 066 000

Sum egenkapital

102 128 000 **98 416 000**

Gjeld

Langsiktig gjeld

Utsatt skatt	6	6 731 000	4 742 000
Sum avsetninger for forpliktelser		6 731 000	4 742 000

Annen langsiktig gjeld

Ansvarlig lånekapital	21	12 000 000	17 000 000
Øvrig langsiktig gjeld	21	42 075 000	44 025 000
Sum annen langsiktig gjeld		54 075 000	61 025 000

Sum langsiktig gjeld

60 806 000 **65 767 000**

Kortsiktig gjeld

Leverandørgjeld	22	6 724 000	4 495 000
Betalbar skatt	6	7 902 000	988 000
Skyldige offentlige avgifter		4 672 000	463 000
Utbytte		8 000 000	



Konsernets balanse

Beløp i: NOK	Note	2021	2020
Annen kortsiktig gjeld		653 000	557 000
Sum kortsiktig gjeld		27 951 000	6 503 000
Sum gjeld		88 757 000	72 270 000
SUM EGENKAPITAL OG GJELD		190 885 000	170 686 000



SELBU ENERGIVERK AS

Årsberetning 2021





Innhold

1. Styrets beretning 2021	side 3
1.1 Virksomheten	side 3
1.2 Fortsatt drift	side 4
1.3 Likestilling i selskapet	side 4
1.4 Personale og arbeidsmiljø	side 4
1.5 Ytre miljø	side 5
1.6 Andre forhold	side 5
1.7 Årsregnskapet	side 5
1.8 Fremtidig utvikling	side 6
1.9 Disponering av resultat	side 7
2. Regnskap 2021	side 8
2.1 Resultatregnskap	side 8
2.2 Balanse	side 9
2.3 Noter	side 10
2.4 Resultat pr. resultatenheter	side 17
2.5 Kontantstrøm, SEV og konsern	side 18
2.6 Nøkkeltall	side 19
3. Konsernet Selbu Energiverk AS	side 20
3.1 Noter for konsernet	side 20
Revisors beretning	side 23



1. Styrets beretning.

1.1 Virksomheten.

Eierforhold

Selbu Energiverk AS (SEV) er et rent produksjonsselskap. Administrasjonen holder til på Nesta i sentrum av kommunen.

Selskapets formål er å produsere og selge egenprodusert energi, samt å drive annen virksomhet i forbindelse med dette. Herunder eventuelt å kjøpe og/eller å bygge ut og drive kraftverk, og å delta i andre selskaper med tilsvarende virksomhet. Selskapet kan også engasjere seg i virksomheter innen andre energiformer og infrastrukturer som er naturlig i forhold til selskapets drift.

Selskapet eies 100 % av Selbu kommune og har en aksjekapital på kr. 40 000 000,-. Selskapet har i 2021 solgt alle sine aksjer (38 % av selskapet) i selskapet SEB Eiendom AS.

Selbu Energi Eiendom AS

SEV opprettet i 2020 datterselskapet Selbu Energi Eiendom AS.

Selskapets forretningside er forvaltning og drift av fast eiendom og alt som naturlig står i forbindelse med dette.

Selskapet eies 100 % av SEV.

Selskapet ervervet 31.12.20, eiendommen Gjelbakken 8-10, med formål for utleie til morselskapet og andre.

Styret

SEV ledes av et styre bestående av 4 personer, hvorav 3 er aksjonærvalgt og 1 er valgt av og blant de ansatte. Styret rapporterer til generalforsamling som er kommunestyret i Selbu Kommune.

Styret har i 2021 bestått av:

- Oddstein Rygg, leder
- Marthe R. Græsli, nestleder
- Mikal Langseth, styremedlem

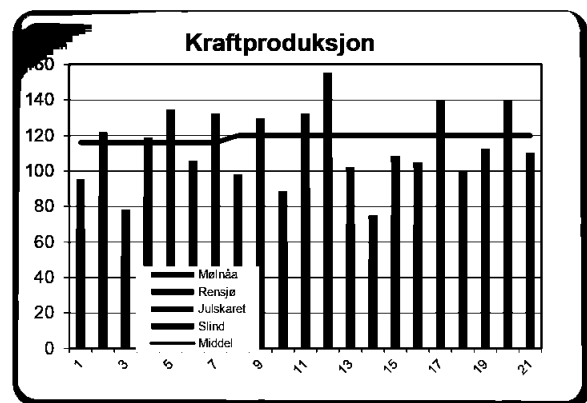
- Magnus Uglemsmo, styremedlem (ansatt)
- Thomas Engan, 1.vara (aksjonærvalgt, møter fast i styremøtene).

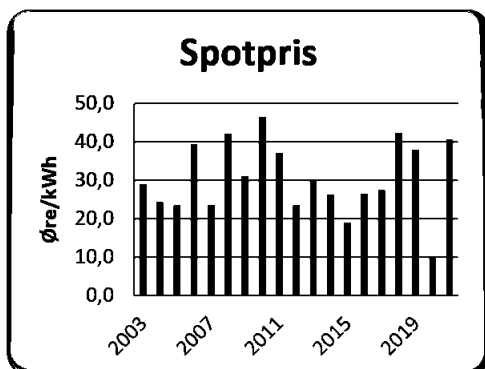
Det har vært avholdt 5 styremøter i 2021.

Selskapet har tegnet styreforsikring som gjelder for selskapet og konsernet. Den gjelder for styret, daglig leder, andre ansatte med posisjon til å ha ansvar og selskapets eier. Forsikringen dekker ansvar for formuestap og all annen straffeforfølgelse som måtte komme som følge av posisjon i selskapet. Den dekker også forsvars-omkostninger. Standard forsikring, men likevel omfattende og med god dekning.

Kraftproduksjon

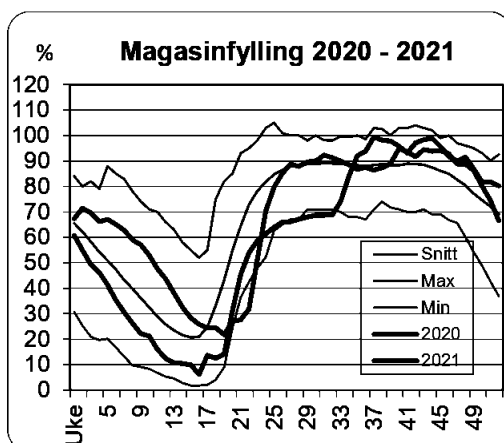
Kraftproduksjonen for 2021 ble 110,5 GWh. Beregnet normalproduksjon er 120 GWh. Magasinfylling ved inngangen til året var 60,7 % og 75,3 % ved utgangen. Snittfylling ved årsskiftet er 65,5 %.





Kraftomsetning

All kraft som SEV produserer, selges på kraftbørsen Nord Pool via vår samarbeidspartner VOLUE Market service AS.



Iht. avtale omsetter SEV kommunens konsesjonskraft. SEV utfører sikring av konsesjonskraften, etter vedtak i kommunen, og foretar fysisk salg i markedet via VOLUE AS.

Gjennomsnittlig områdepris i 2021 ble 41,95øre/kWh mot 9,98 øre/kWh i 2020.

Risiko

Risikoen ved SEVs virksomhet er knyttet til kraftprisen og volumet til kraftproduksjonen.

All produksjon omsettes i spotmarkedet og risikoen her anses som moderat.

For 2021 har det vært Q1 og Q4 som har hatt høy kraftpris, mens Q2 og Q3 hadde generelt lave priser.

Pandemien COVID-19 har ikke påvirket driften i selskapet i vesentlig grad.

1.2 Fortsatt drift.

Årsregnskapet er avlagt under forutsetning om fortsatt videre drift. Resultatet for 2021 viser et overskudd på kr. 11.817.594,- etter skatt, mot et underskudd på kr. 2.939.591,- i 2020.

Soliditeten i selskapet er fortsatt god.

SEVs produksjon av miljøvennlig vannkraft vil fortsatt være verdifull, og på kort sikt (3-5 år) forventer markedet noe økning i pris, men mye ny kraft fra vann, vind og sol – vil på sikt gjøre prisbildet mer usikkert og vi kan forvente hyppigere svingninger i pris.

Administrasjonen i SEV er lokalisert i leide lokaler på Nesta, i lokaler som nå er eid av Selbu Energi Eiendom AS.

1.3 Likestilling i selskapet.

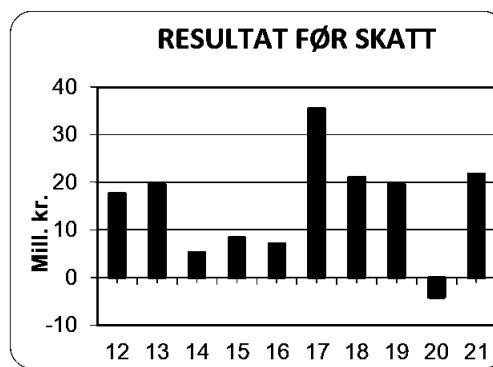
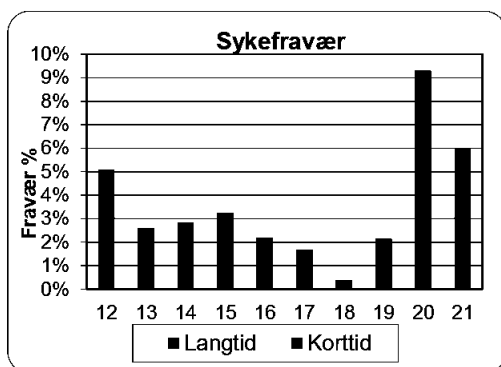
Selskapet utøver ingen forskjellsbehandling mellom kvinner og menn hva lønn og betingelser angår. Selskapet hadde ved utgang av 2021 totalt 7 faste ansatte. Av disse var det 1 kvinne. Styret består av 4 medlemmer, av disse er 1 kvinne.

1.4 Personale og arbeidsmiljø.

Pr. 31.12.21 var det 7 faste ansatte som utførte 5,9 årsverk i selskapet.

Sykefraværet i hele 2021 utgjorde 6,0 % av total arbeidstid i bedriften. Av dette var 3,2 % langtidsfravær. (Ikke arbeidsrelatert).

Bedriften hadde ingen ulykker eller nesten ulykker i 2021.



1.5 Ytre miljø.

Vår kraftproduksjon basert på vann påvirker miljøet lokalt i de vann og vassdrag vi regulerer. Ut over det er våre aktiviteter av en slik art at den ikke påfører miljøet skade eller miljøfarlige utslipp. Det betyr at natur og miljø bevares for fremtiden med unntak av de reguleringer som er foretatt.

1.6 Andre forhold.

Vassdragsteknisk ansvarlig, (VTA).

SEV eier flere dammer og reguleringsmagasin av størrelse og i konsekvensklasse som krever tilgang på Vassdragsteknisk Ansvarlig (VTA). SEV har ikke VTA i egen organisasjon, men kjøper denne tjenesten.

1.7 Årsregnskapet.

Resultatregnskapet

for 2021 viser et overskudd på kr. 11.817.594,- etter skatt, mot underskudd på kr. 2.939.591,- i 2020.

Balanse

Selskapets balanse pr. 31.12.21 er på kr. 190.935.382,-, en økning på kr. 20.240.708,-. Egenkapitalen utgjør kr. 102.242.223,-. Det gir en soliditet på 53,5%, noe som er bra.

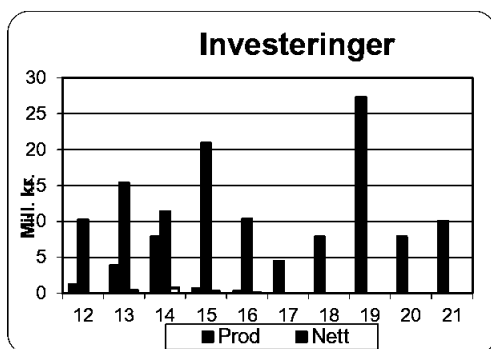
Likviditeten

Likviditeten har vært tilfredsstillende gjennom hele året 2021.

Investeringer

Investeringer i 2021 ble netto på 10,068,- MNOK. Av dette var 2,981,- MNOK nyinvesteringer og 7,087,- MNOK reinvesteringer.

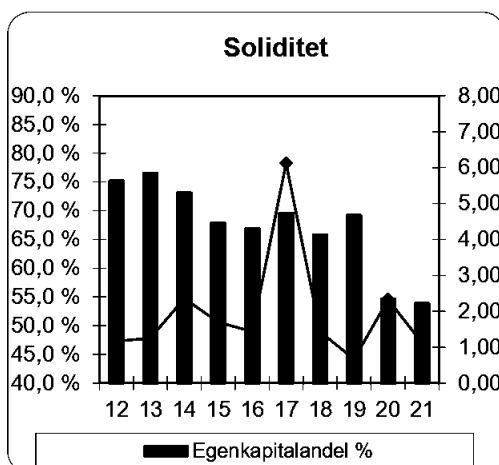
Den største investeringen i 2021 var knyttet til reparasjonen på generator/stator i Slind kraftverk, som pågikk i perioden mai – september 2021.



Dette gjør at vi i 2021 har drevet preventivt vedlikehold, og utført serviceoppdrag på inntil 8 anlegg i tillegg til våre egne.

Dette er viktig bidrag for SEV til å utvide vårt kompetanseområde, samt at dette gir oss ytterligere trygghet for våre arbeidsplasser.

Styret mener at SEV som kraftprodusent fortsatt har gode muligheter for å være en god bedrift for eier, ansatte og samfunnet i Selbu.



SEV s samfunnsoppdrag er å ha en bærekraftig og miljøvennlig produksjon av ren energi. Vi har en sunn økonomi, en etisk og ansvarlig forretningsførsel, og er opptatt av samarbeid og at våre medarbeidere trives. SEV har skapt gode arbeidsplasser, kjøper varer og tjenester lokalt, og vi betaler skatter og avgifter i kommunen vi er etablert. Våre prosjekter skal være bærekraftige – både for økonomi, miljø og samfunn. I tillegg er vår samfunnskritiske infrastrukturen med den fantastiske og rene vannkraften i sentrum, svært bærekraftig i seg selv.

1.8 Fremtidig utvikling.

Etter en betydelig oppgang i kraftprisene i årene før 2020, har stor tilgang på ny kraftproduksjon på kort sikt samt begrenset overføringskapasitet nord-sør i landet, ført til lave kraftpriser og satt lønnsomheten under betydelig press. Prisene har også variert til dels mye, og med hyppige svingninger.

Mildere klima og mer nedbør bidrar også til å forsterke dette.

Det indikerer at utsiktene fremover kan bli preget av større variasjoner enn hva som har vært tilfelle for noen år tilbake.

SEV har gjennom de siste årene utvidet sitt arbeidsområde ved å inngå samarbeid med andre småkraftprodusenter innenfor akse Tydal – Stjørdal.



1.9 Disponering av årsresultat.


Årets resultat viser et overskudd på kr. 11.817.594,- etter skatt og styret foreslår følgende disponering:

Utbytte kr. 8.000.000
Overføres til egenkapital kr. 3.817.594

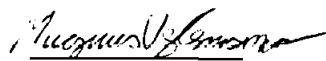
Sum overføringer kr. 11.817.594

Selbu, 02.05.2022.


Oddstein Rygg
styreleder


Marthe R. Græsli
nestleder


Mikal Langseth
styremedlem


Magnus Uglemsmo
styremedlem(ansatt)


Henning Holt
adm. dir.



- drivkraft i bygda -

2. Regnskap 2021

2.1 Resultatregnskap

RESULTAT 2021

Konsern		ÅR 2021	Tall i hele 1000 note	SEV - Morselskap	
2021	2020			2021	2020
45 578	19 580	Salg av strøm (og netttjenester)	2	45 578	19 580
5 324	1 438	Andre driftsinntekter	2	4 740	1 438
50 902	21 018	Sum driftsinntekter	2	50 318	21 018
6 173	5 603	Energikjøp, nettleie	3	6 173	5 603
67	62	Annet kjøp, varer	3	113	62
5 957	5 454	Personalkostnader	14	5 957	5 454
7 144	6 518	Avskrivninger	10	6 839	6 518
-	-	Nedskrivning av anleggsmidler	10	-	-
7 928	6 564	Andre driftskostnader		7 667	6 553
-18	-47	Tap på fordringer	4	-18	-47
27 251	24 154	Sum driftskostnader		26 731	24 143
23 651	-3 136	Driftsresultat		23 587	-3 125
51	112	Rentelinntekter		251	112
989	676	Finansinntekter		989	676
-	-	Verdløkning finans. oml. midl.		-	-
-	-	Nedskr av finans. anleggsmidler		-	-
1 010	1 003	Rentekostnader		1 010	1 003
2 120	811	Andre finanskostnader		2 120	811
-2 090	-1 026	Netto finansresultat	5	-1 890	-1 026
21 561	-4 162	Resultat før ekstraord. Innt./kostn.		21 697	-4 151
21 561	-4 162	Årsresultat før skatt		21 697	-4 151
9 850	-1 213	Skattekostnad	6	9 880	-1 211
11 711	-2 949	Årsresultat etter skatt, til disp.		11 817	-2 940
		Overføringer			
3 711	-2 949	Tatt fra / Tilført egenkapital	11	3 817	-2 940
-	-	Tilleggsutbytte	11	-	-
-	-	Overført fra overkurs	11	-	-
8 000	-	Utbytte til eier	11	8 000	-
11 711	-2 949	Sum overføringer		11 817	-2 940



2.2 BALANSE PR. 31.12

Konsern			I hele1000	Morselskap	
2021	2020		note	2021	2020
		EIENDELER			
32	990	Utsatt skattefordel	6	-	988
1 164	1 164	Fallrettigheter		1 164	1 164
1 196	2 154	Sum imaterielle eiendeler		1 164	2 152
139 973	131 902	Tomter,Bygninger og Anlegg		129 978	125 971
7 708	10 756	Biler,Maskiner og utstyr		7 708	8 486
864	-	Anlegg under arbeid		864	-
148 545	142 658	Sum varige driftsmidler	10	138 550	134 457
-	-	Investering i datterselskap	7	30	30
-	-	Lån til foretak i samme konsern		10 000	8 200
9 121	8 305	Pensjonsmidler	14	9 121	8 305
905	2 397	Egenkapital KLP og ikke markedsaksjer	7	905	2 397
10 026	10 702	Sum finansielle anleggsmidler		20 056	18 932
159 767	155 514	Sum Anleggsmidler		159 770	155 541
		Omløpsmidler			
4	7	Varelager	8	4	7
6 461	2 988	Kundefordringer		6 835	2 988
5 736	1 209	Andre fordringer	8	5 809	1 208
12 197	4 197	Sum fordringer		12 644	4 196
4 200	4 200	Aksje-og rentefond, markedsbaserte	7	4 200	4 200
14 717	6 768	Bankinnskudd,kontanter og lignende	9	14 317	6 751
31 118	15 172	Sum omløpsmidler		31 165	15 154
190 885	170 686	SUM EIENDELER		190 935	170 695
		GJELD OG EGENKAPITAL			
40 000	50 000	Aksjekapital (50.000 aksjer a kr 1.000)		40 000	50 000
-	-10 000	Ikke registrert nedsatt aksjekapital		-	-10 000
12 350	12 350	Overkurs		12 350	12 350
52 350	52 350	Sum innskutt kapital		52 350	52 350
49 778	46 066	Annen Egenkapital		49 892	46 075
49 778	46 066	Sum oppjent egenkapital		49 892	46 075
102 128	98 416	Sum egenkapital	11	102 242	98 425
		GJELD			
6 731	4 742	Utsatt skatt	6	7 736	4 742
6 731	4 742	Sum avsetning for forpliktelser		7 736	4 742
12 000	17 000	Ansvarlig lån		12 000	17 000
42 075	44 025	Annen Langsiktig gjeld		42 075	44 025
54 075	61 025	Sum langsiktig gjeld	12	54 075	61 025
6 724	4 495	Leverandørgjeld	13	6 660	4 495
7 902	988	Betalbar skatt	6	6 897	988
4 672	463	Skyldig off.avgifter		4 672	463
8 000	-	Foreslått utbytte		8 000	-
653	557	Annen kortsiktig gjeld		653	557
27 951	6 503	Sum kortsiktig gjeld	13	26 882	6 503
88 757	72 270	Sum gjeld		88 693	72 270
190 885	170 686	SUM GJELD OG EGENKAPITAL		190 935	170 695

Selbu, 31.12.21 / 02.05.22

Oddstein Rygg
styreleder

Marthe R. Græstli
nestleder

Mikal Langseth
styremedlem

Magnus Uglemsmo
styremedlem

Henning Holt
adm. dir.



2.3 Noter til regnskapet.

Note 1 Regnskapsprinsipper

Årsregnskapet er satt opp i samsvar med regnskapslov, aksjelov og god regnskaps-skikk og bygger på prinsippene om historisk kost og sammenstilling av kostnader og inntekter.

Klassifisering

Eiendeler med varig verdi klassifiseres som anleggsmidler. Øvrige eiendeler og fordringer med forfall innen ett år klassifiseres som omløpsmidler. Tilsvarende trekkes grensen for kortsiktig gjeld.

Vurdering

Kundefordringer vurderes til pålydende.

Andre kortsiktige fordringer vurderes også til pålydende.

Beholdning av materiell vurderes til anskaffelseskost. Aksjer og langsiktige fordringer vurderes til anskaffelseskost. Aksjer/fond som finansiell plassering vurderes til faktisk verdi og er plassert som omløpsmidler.

Bankinnskudd, kontanter og lignende omfatter bankinnskudd, kontanter og betalingsmidler som vil bli frigjort i løpet av nærmeste måned.

Varige driftsmidler vurderes til anskaffelseskost med fradrag av tilskudd og lineære avskrivninger.

Ved regnskapsføring av pensjon er lineær opptjeningsprofil og forventet sluttlønn som opptjeningsgrunnlag lagt til grunn.

Estimatavvik og virkningen av endrede forutsetninger amortiseres over forventet gjenværende opptjeningsperiode i den grad de overstiger 10 % av den største av pensjonsforpliktelsen og pensjonsmidlene (korridor). Virkningen av endringer i pensjonsplan fordeles over gjenværende opptjeningsperiode. Arbeidsgiveravgift er inkludert i tallene. Pensjonsmidlene vurderes til virkelig verdi.

Nyanlegg og reinvesteringer aktiveres løpende basert på en vurdering av anleggets levetid og etter anbefalinger gitt av Energi Norge. Egne investeringsarbeider aktiveres og føres som reduksjon av driftskostnadene.

Driftsinntekter

Driftsinntekter omfatter strømsalg fra produksjon i egne kraftverk. I tillegg kommer andre driftsinntekter så som arbeid for andre, refusjoner og div. annet. I 2021 omfatter det også en erstatning for avbrudd på ca. 3,1 MNOK.

Inntektsføring ved salg skjer ved overføring av risiko og kontroll til mottager. Normalt vil dette være ved levering

Driftskostnader

Driftskostnader periodiseres til det år kostnaden er påløpt / forbrukt. Det gjøres ingen avsetninger for fremtidig vedlikehold.

Valuta

Vi har ingen posisjoner i prissikring som er påvirket av valutaverdi / kurs.

Bankbeholdning i euro er påvirket av kurssvingning men beholdningen er lav.

Skatter

Skattekostnaden sammenstilles med regnskapsmessig resultat før skatt.

Skattekostnaden består av betalbar skatt (skatt på årets direkte skattepliktige inntekt), betalbar grunnrenteskatt, periodisert skatt knyttet til grunnrenteinntekt og endring i netto utsatt skatt. Utsatt skatt knyttet til grunnrenteinntekt er beregnet på grunnlag av midlertidige forskjeller mellom regnskapsmessige og skattemessige verdier, inkludert negativ grunnrenteinntekt til fremføring, basert på en beregnet faktisk skattesats.

Naturressursskatt motregnes mot betalbar skatt på alminnelig inntekt. Beregnet naturressursskatt utover årets alminnelige skatt, balanseføres til fremføring mot fremtidig inntektsskatt.



Note 2 - Driftsinntekter (1000 kr)

	<u>2021</u>	<u>2020</u>
Energisalg	45.578	19.580
Nett inntekter	0	0
Teleinntekter	0	0
Andre inntekter	4.740	1.438
<u>Sum</u>	<u>50.318</u>	<u>21.018</u>

Note 3 - Energikjøp, nettleie (1000 kr)

	<u>2021</u>	<u>2020</u>
Energikjøp	2.219	3.609
Nettleie prod.	3.954	1.994
Andre kostnader	113	62
<u>Sum</u>	<u>6.286</u>	<u>5.665</u>

SEV omsetter Selbu kommunes konsesjonskraft. Dette er omsetning som ikke generer inntekt for SEV og kjøp og salg av denne nettoføres i regnskapet. Det fremkommer derfor ikke som økt salg / kjøp.

Note 4 - Tap på fordringer (1000 kr)

Årets førte tap på fordringer	0
<u>Innbetaling på tidl. førte tap</u>	<u>18</u>
<u>Sum netto tap resultatført</u>	<u>kr - 18</u>

SEV har hatt fått tilbakebetalt deler av tidligere tap (2018) vedr. innfrielse av garantikrav overfor Nasdaq.

Note 5 - Finansinntekter/kostnader

Finansinntekter består av mottatte renter på overskuddslikviditet plassert i bank, andre renteinntekter, avkastning og verdistigning på aksjer og finansiell handel.

Finanskostnader består av betalte renter på lån, tap på valutasikring, andre mindre finanskostnader og tap på salg av aksjer.



Note 6 – Skattenote Selbu Energiverk as

Spesifikasjon av årets skattekostnad:

Hele kroner

Konsern			Morselskap	
2020	2021		2020	2021
-4 162 009	21 561 526	Ordinært resultat før skatt	-4 151 142	21 697 183
-1 370 059	-1 683 257	Endring i midlertidige forskjeller	-1 370 059	-1 683 257
-214 052	-316 326	Permanente forskjeller	-214 052	-316 326
-1 264 145	3 087 850	Betalbar skatt	-1 261 755	3 087 850
301 413	340 472	Endring i utsatt skatt	301 413	370 317
754 064	1 619 177	Endring skatt grunnrente	754 064	1 619 177
-1 005 272	4 802 246	Betalbar grunnrenteskatt	-1 005 272	4 802 246
	0	Endring fra i fjor	0	0
<u>-1 213 940</u>	<u>9 849 745</u>	Årets skattekostnad	<u>-1 211 550</u>	<u>9 879 590</u>
987 584	993 510	Naturressursskatt til fremføring	987 584	993 510
-1 213 940	1 959 649	Endring utsatt skatt/-fordel	-1 211 550	1 989 494
		Endring fra i fjor eliminert		
<u>0</u>	<u>1 005 272</u>	Utbetalt negativ grunnrenteskatt	<u>0</u>	<u>1 005 272</u>
<u>987 584</u>	<u>6 896 586</u>	Skyldig beregnet skatt	<u>987 584</u>	<u>6 896 586</u>
4 739 370	7 704 291	Utsatt skatt, balanse	4 741 760	7 736 526
0	0	Utsatt skatt ført direkte mot EK	0	0

<u>31.12.2020</u>	<u>31.12.2021</u>	<u>Årets Endr.</u>		<u>31.12.2020</u>	<u>31.12.2021</u>	<u>Årets Endr.</u>
			Midlertidige forskjeller			
2 400 771	3 178 962	778 191	Varige driftsmidler *	2 400 771	3 185 939	785 168
0	0	0	Endring p.g.a. fisjon *	0	0	0
0	0	0	Varelager	0	0	0
0	0	0	Kundefordringer	0	0	0
0	0	0	Andre fordringer	0	0	0
8 098 630	8 996 719	898 089	Pensjonsforpliktelser	8 098 630	8 996 719	898 089
0	0	0	Finansmidler	0	0	0
-10 867	-139 547	-128 680	Andre midlertidige forsk.	0	0	0
10 488 534	12 036 134	1 547 600	SUM	10 499 401	12 182 658	1 683 257
2 307 477	2 647 949	340 472	Utsatt skatt /- skattefordel	2 309 868	2 680 185	370 317

Utsatt skatt knyttet til grunnrente

<u>31.12.2020</u>	<u>31.12.2021</u>	<u>Årets Endr.</u>		<u>31.12.2020</u>	<u>31.12.2021</u>	<u>Årets Endr.</u>
4 698 918	6 318 095	1 619 177	Midlertidige forskjeller	4 698 918	6 318 095	1 619 177
0	0	0	Utsatt skatt, neg. Grunnrente		0	0
4 698 918	6 318 095	1 619 177	Total forpliktelse grunnrente	4 698 918	6 318 095	1 619 177

**Note 7- Langsiktige fordringer, Finansielle anleggsmidler og omløpsaksjer.**
2021

Navn	Antall	Pålyd	Ansk.kost	Verdiendr	Ligningsverdi	Balansført
Anleggsmidler						
Selbu Energi Eiendom AS	100	300	30 000	0	0	30 000
REN as	1	27 762	27 762	-27 762	29 282	0
Egenkapital-Innskudd KLP			815 366	0	904 700	904 700
Sum ikke markedsb. aksjer og EK KLP			873 128	-27 762	933 982	934 700
Aksje- og rentefond						
Selbu Sparebank	40 000	100	4 200 000	0	4 280 000	4 200 000
Sum Markedsbasert plassering			4 200 000	0	4 280 000	4 200 000
Ansvalig lån til foretak i samme konsern			10 000 000		10 000 000	10 000 000
Totalt			15 073 128	-27 762	15 213 982	15 134 700

De markedsbaserte aksjene er vurdert til det høyeste av markedsverdi og pålydende med mindre det antas at de reelt har en lavere verdi.

Selskapet Selbu Energi Eiendom AS (SEE AS) ble etablert i 2020 og er 100% eid av SEV. Det er gitt et ansvarlig lån fra SEV til SEE AS på kr. 10.000.000,-.

Note 8 - Kortsiktige fordringer, Lager

Kortsiktige fordringer og lagerbeholdning er vurdert som omløpsmidler. Lagerbeholdning er ikke vurdert i gruppen mest likvide midler.

Lagerbeholdning består for det meste av kontormateriell og rekvisita. Vurdert etter laveste verdis prinsipp.

Note 9 – Bankinnskudd, Kontanter o.l.

Bankinnskudd og kontanter utgjør kr.14.317.287,-.

Av bankinnskudd utgjør bundne midler for skattetrekk kr 544.000,-. Garanti for krafthandel har vi ikke da eventuell prissikring gjøres via annen aktør.



Note 10 – Driftsmidler

2021	Produksjon	Utstyr m.v.	Eendommer	Tele	Totalt
Kostpris 01.01.21	311 593	30 204	9 716	10 089	453 577
Avgang v fusjon (nett)					0
Tilgang 2021	9 498	121	1 316		10 935
Avgang 2021*					0
Tilskudd 2021	-867				-867
Kostpris 31.12.2021	320 224	30 325	11 032	10 089	371 670
Akk. Avskrivninger 01.01.21	181 832	26 112	8 356	9 681	317 957
Årets avskrivninger	6 192	475	36	136	6 839
Årets avgang ord. Avskrivning*					0
Akk. Avskrivninger 31.12.21	188 024	26 587	8 392	9 817	232 820
Bokført verdi 01.01.2021	129 761 [▼]	4 093	1 360	408	135 622
Bokført verdi 31.12.2021	132 200 [▼]	3 739	2 640	272	138 851
Driftsmidler som inngår i nettdrift men ført under Utstyr,	6 651			0 Nettdrift 6 651 Produksjon 0 Tele 0 Øvrig virksomhet	
Eendommer og Annet.				2 912 Sum	
Sum Driftsmidler	138 851			0	0
					138 851 *

** Fallrettigheter inngår med NOK 1.164 (imateriell)

Økonomisk levetid	25-75 år	10-35 år	3-8 år	50 år	3-25 år	3-75 år
Avskrivningsplan	lineær	lineær	lineær	lineær	lineær	lineær

* nedskrivning er tilbakeført avskrivning på utgått materell, jfr. avgang.

Investeringer siste 5 år (1000)

(Netto etter tilskudd)

	Produksjon	Utstyr m.v.	Eendomme	Bredbånd	Totalt
2021	8 631	121	1316		10 068
2020	27 392	271	1312		28 975
2019	7 819	2 169	0		9 988
2018	439	2 756	118		3 313
2017	4 122	382	0	0	4 504

Anlegg under arbeid er ikke med her.

Sum 5 siste år kr 56 848

Note 11 – Egenkapital

	Aksje- kapital	Overkurs-	Annen- EK	Sum EK
Egenkapital 31.12.20	40.000	12.350	46 075	98.425
Egenkapitalendring				
Egenkapital 1. jan. 2021	40.000	12.350	46.075	98.425
Ikke registrert nedsatt Aksjekap.				0
Resultat før utbytte			11.817	11.817
Avsatt Utbytte			8.000	8.000
SUM Årets resultat			3.817	3.817

Egenkapital 31. des. 2021 40 000 12 350 49 892 - **102.242**

(Tall i hele tusen.)

Det er 50.000 aksjer pålydende kr. 800 i selskapet, alle eid av Selbu Kommune.

Selskapet eier ingen egne aksjer.



Note 12 - Langsiktig gjeld

Langsiktig gjeld består av ett banklån med rest på kr. 42.075.000,-. I tillegg er det to ansvarlig lån til eier med en samlet rest på kr.12.000.000,-.

Konsern			Mor		
Saldo 2021	2020	tall i hele 1.000	saldo 2021	2020	
42.075	44.025	Langsiktig lån, bank	42.075	44.025	
12.000	17.000	Ansvarlig lån, eier	12.000	17.000	
<u>54.075</u>	<u>61.025</u>	Langsiktig gjeld 31.12	<u>54.075</u>	<u>61.025</u>	

Beløp i hele 1000

Annen langsiktig gjeld og gjeld som forfall

Lån som forfaller etter 5 år, i hele 1000	2021	2020
Ansvarlig lån, eier	4.000	5.000
Langsiktig lån, bank	31.069	33.019

Ansvarlig lån skal nedbetales med kr. 1 000 000,- pr. år i perioden 2020 – 2030 .

Lån tatt opp i forbindelse med investeringer nedbetales over 20 år fra 2020.

Långiver på banklån har sikkerhet med tinglyst pant i Slind kraftverk, stor kr. 75 MNOK

Note 13- Leverandørgjeld, skyldig mva. o.l., påløpte ikke forfalte kostnader

Omfatter poster som forfaller innen ett år og er vurdert som kortsiktig gjeld.

Note 14- Lønnskostnader, antall ansatte og honorarer

Antall ansatte pr. 31.12.21 er 7 personer fordelt på 5,9 årsverk. Styret ikke medregnet.

En av stillingene er på timebasis.

Lønnskostnader, drift 2021:

tall i tusen kroner	<u>2021</u>	<u>2020</u>
Lønninger	4.572	4.334
Arbeidsgiveravgift	583	472
Pensjonskostnader	768	572
Refusjoner ang lønn og invest.	- 70	- 61
<u>Andre personalkostnader</u>	<u>104</u>	<u>137</u>
<u>Sum personalkostnader</u>	<u>kr. 5.957</u>	<u>5.454</u>

I 2021 er reguleringspremien til pensjonsytelser kr. 719.320,-. Kostnadsføring av pensjonsforpliktelser var i år positiv (negativ kostnad). Vi fikk også godskrevet en del av bruttogarantien fra KLP. Det tilkommer arbeidsgiveravgift på disse summene. Det er en av grunnene til at lønnskostnadene i år er noe lavere enn forventet. Lønn og utgifter til styret er medtatt i lønnskostnader med kr. 246.638,- inkl. arb.g.avg.



Lønn til adm.dir., styre og revisor:

(tall i tusen kroner)		<u>2021</u>	<u>2020</u>
Lønn til adm.dir.	kr.	1.084	1.069
Andre ytelser til adm.dir.	kr.	8	8
Honorar til styret	kr.	223	185
Godtgjørelse for revisjon utgjør	kr.	85	67
Godtgjørelse for revisor-relaterte tjenester utgjør	kr.	13	4

Pensjonsforpliktelser

Selskapets pensjonsansvar i forhold til den ordinære tariffestede tjenstepensjonsordning er dekket gjennom innskuddspensjon hos Danica. Regnskapsført årlig pensjonskostnad er den betalte pensjonspremie justert for endring i framtidig pensjonsforpliktelse. Fremtidige pensjonsforpliktelser og pensjonsfond er positiv pr. 31.12. og bokført i balansen med tilgode kr. 8.996.719,- inkl. beregnet arbeidsgiveravgift. Gjelder tidligere off. pensjonsordn. hos KLP. Dette bygger på en aktuarberegning som er vanlig å benytte i slike beregninger. Diskonteringsrente: 1,5 %, forventet lønnsvekst 2,5 % og G-regulering 2,25 %, forventet pensjonsregulering 1,48 % og forventet avkastning 3,3 %. Kostnad for AFP fremkommer som pensjonskostnad.

Pensjonskostnad og - forpliktelser.	2021	2020
Årets opptjening	0	0
Rentekostnad	593 989	593 855
Forventet avkastning	-1 038 551	-1 039 680
Planendring, Estimat, adm. kostnader og AGA	6 285	365 394
Resultatført andel av actuarielt tap og planendring	665 609	665 609
Netto pensjonskostnad (KLP)	227 332	585 178
Brutto påløpt forpliktelse	39 327 828	35 699 496
Pensjonsmidler	34 894 389	33 775 978
Netto forpliktelse før arb.g.avg	4 433 439	1 923 518
Arbeidsgiveravgift beregnet	469 945	203 893
Netto forpliktelse inkl ag	4 903 384	2 127 411
Ikke resultatført estimat / avvik, inkl aga	-13 900 103	-10 226 041
Balanseført netto forpl før arb.g.avg (til gode)	-8 134 427	-7 322 411
Periodisert arbeidsgiveravgift	-862 292	-776 219
Netto påløpt pensjonsforpliktelse 31.12.	-8 996 719	-8 098 630

Arbeidsgiveravgift på pensjonspremiene er medregnet i kostnadene.

Balanseførte pensjonsmidler:

Beregnet framtidig pensjonsforpliktelse (positiv)	kr	8.996.719
Pensjonsfond, beholdning, (innskuddsfond)	"	124.452
Sum balanseført pensjonsbeholdning 31.12	"	9.121.171



2.4 Resultat pr resultatenheter 2021

	Kraftoms	Produksjon	Nettdrift	Tele	Annent/øvrig	Int. post	SUM Selskap
Salg energi		45 578				0	45 578
Salg overføring						0	0
Andre driftsinntekter		4740				0	4 740
Sum driftsinntekter	0	50 318	0	0	0	0	50 318
Kjøp av energi		2 219				0	2 219
Kjøp av overf.tjenester		3 954				0	3 954
Annet kjøp etc.		113					113
Personalkostnader		5 957					5 957
Avskrivninger		6 839					6 839
Eiendomsskatt		1 533					1 533
Andre driftskostnader		6 134					6 134
Tap på fordringer		-18					-18
Sum driftskostnader	0	26 731	0	0	0	0	26 731
Driftsresultat	0	23 587	0	0	0	0	23 587

Alle tall i(NOK 1000)

I henhold til energilov samt forskrifter fra NVE skal energiverkets resultatenheter inndeles i: Kraftomsetning, produksjon, sentral -, regional, - distribusjonsnett og øvrig virksomhet. Selbu Energiverk as er et rent produksjonsselskap og har da ett resultatområde.

SEV solgte sin kraftomsetning- og nettvirksomhet pr. 01.01.2017 og var fra da et rent produksjonsselskap. Datter-selskapet innen Tele/bredbånd ble også solgt i 2017 og all virksomhet innen Tele er avviklet.



2.5 Kontantstrømanalyse

Konsern		Selbu Energiverk as		Morselskap	
2 021	2 020	(1000 kr)	2 021	2 020	
LIKVIDER TILFØRT / BRUKT I SELSKAPET					
21 561	-4 162	Resultat før årsoppjøringsdisposisjoner og skatter	21 697	-4 151	
7 144	6 518	Ordinære av- og nedskrivninger	6 839	6 518	
12	-9 640	Skatter, betalte	12	-9 640	
28 717	-7 284	Tilført fra årets virksomhet	28 548	-7 273	
Likviditetsendringer i balansen					
-3 473	-341	Endring i kundefordringer	-3 847	-341	
-4 524	412	Endringer i andre omløpsmidler	-4 598	412	
2 229	-2 536	Endring i kreditorer	2 165	-2 536	
4 305	-587	Endring i andre tidsavgrensninger	4 305	-586	
-1 463	-3 052	Netto likvitetsendring i balansen	-1 975	-3 051	
27 254	-10 336	Sum likvitetsendringer fra årets drift	26 573	-10 324	
Likvidert tilført/brukt på investeringer:					
-12 167	-16 075	Netto investeringer i driftsmidler	-10 068	-7 875	
-189	-10 000	Endring i andre anleggsmidler/Langsigtede fordringer	-1 989	-18 230	
-12 356	-26 075	Netto likviditetsendring fra investeringer	-12 057	-26 105	
Likviditetsendring fra finansiering:					
-6 950	42 032	Endring langsiktig gjeld	-6 950	42 032	
	-7 000	Utbetalt utbytte / - selskapskapital	-	-7 000	
	-	Brukt /mottatt på finansielle investeringer/verdiendring		-	
-6 950	35 032	Netto likviditetsendring fra finansiering	-6 950	35 032	
-19 306	8 957	Sum likvitetsendringer fra investering/finansiering	-19 007	8 927	
7 948	-1 379	Netto endringer i likvidert gjennom året	7 566	-1 397	
6 769	8 148	Likviditetsbeholdning 01.01.	6 751	8 148	
14 717	6 769	Likviditetsbeholdning 31.12	14 317	6 751	



2.6 NØKKELTALL - SEV

SELBU ENERGIVERK AS

(1.000 kr)	2012	2013	2014	2015	2016	2017	2018	2019	2020	2021
Driftsinntekter	64.254	64.850	47.398	53.597	65.891	41.073	45.318	46.864	21.018	50.318
Driftsresultat	18.038	19.294	7.975	11.529	10.490	15.232	20.743	21.946	-3.125	23.587
Resultat før skatt	17.654	19.566	5.223	8.387	7.148	35.408	21.075	19.606	-4.151	21.697
Langsiktig gjeld	23.000	20.800	50.643	62.407	58.849	54.308	20.936	18.993	61.025	54.075
Egenkapital	183.826	182.519	184.947	181.206	178.612	196.250	108.548	111.364	98.424	102.242
Investeringer	11.452	11.744	19.951	21.969	10.782	4.505	7.877	27.322	7.875	10.069
Skatt	11.312	10.872	2.795	6.128	3.742	9.767	10.777	9.790	-1.211	9.880
Årsresultat etter skatt	6.342	8.694	2.428	2.259	3.406	25.638	10.298	9.816	-2.940	11.817
Antall ansatte	19	19	19	19	19	5	5	6	6	7
Totalrentabilitet %	7,7 %	9,1 %	3,8 %	4,7 %	4,5 %	13,0 %	9,6 %	13,8 %	-1,5 %	13,6 %
Egenkapitalrentabilitet %	9,5 %	10,7 %	2,8 %	4,6 %	4,0 %	18,9 %	13,8 %	17,8 %	-4,0 %	21,6 %
Resultatgrad %	30,5 %	33,7 %	19,5 %	22,8 %	18,3 %	87,1 %	47,2 %	47,9 %	-11,7 %	48,8 %
Egenkapitalandel %	75,2 %	76,5 %	73,1 %	66,8 %	66,9 %	69,6 %	65,8 %	69,2 %	57,7 %	53,5 %
Likviditetsgrad 1	1,17	1,25	2,36	1,7	1,44	6,12	1,28	0,67	2,33	1,13
Likviditetsgrad 2	1,14	1,22	2,32	1,67	1,41	6,12	1,27	0,67	2,33	1,13
Gjeldsgrad	0,13	0,11	0,27	0,34	0,33	0,28	0,19	0,17	0,62	0,53

Definisjoner:

Totalrentabilitet:

$$\text{(Driftsresultat + Finansinntekt)} \times 100 / \text{Gjennomsnittlig total kapital}$$

Egenkapitalrentabilitet:

$$\text{Resultat før ekstraordinære poster og skatt} \times 100 / \text{Gjennomsnittlig egenkapital}$$

Resultatgrad:

$$\text{(Driftsresultat + finansinntekt)} \times 100 / \text{Driftsinntekter}$$

Egenkapitalandel:

$$\text{Egenkapital} \times 100 / \text{Total kapitalen ved årsslutt.}$$

Likviditetsgrad 1:

$$\text{Omløpsmidler} / \text{kortsiktig gjeld}$$

Likviditetsgrad 2:

$$\text{Mest likvide omløpsmidler} / \text{kortsiktig gjeld}$$

Gjeldsgrad

$$\text{Langsiktig gjeld} / \text{Egenkapital.}$$



3 Konsernet

3.1 Noter for konsernregnskapet i Selbu Energiverk as

I konsernregnskapet er begge firma i konsernet sett i fellesskap og viser den totale oversikten.

Note 15 - Driftsinntekter (1000 kr)

	2021	2020
Mor (SEV)	50.121	21.018
Datter	781	0
Sum	50.902	21.018

Note 16 - Finansinntekter/kostnader

Finansinntekter består av mottatte renter på overskuddslikviditet plassert i bank, andre renteinntekter, avkastning og verdistigning på aksjer.

Finanskostnader består av betalte renter på lån, tap på valuta og andre mindre finanskostnader.

Note 17- Langsiktige fordringer, Finansielle anleggsmidler og omløpsaksjer. Konsern

Navn	Antall	Pålyd	Ansk.kost	Verdiendr	Ligningsverdi	Balanseført
Anleggsmidler						
Nea Eiendom AS	0				0	0
Aksjer og andeler			4.200.000		0	4.280.000
Aksjefond				0	0	
Sum MOR			4.200.000		0	4.280.000
Datter (Selbu Energi Eiendom as)					0	0
SUM KONSERN			4.200.000		0	4.280.000

De finansielle plasseringene er vurdert til det høyeste av markedsverdi og pålydende med mindre det antas at de reelt har en lavere verdi. Selbu Energi Eiendom as (SEE) er et eget aksjeselskap heleid av Selbu Energiverk AS. SEE har ingen finansielle plasseringer.

Note 18 – Bankinnskudd, Kontanter o.l. Konsern

Bankinnskudd og kontanter utgjør kr. 14.717.193,-.

Av bankinnskudd utgjør bundne midler for skattetrekk kr 544.000,-. Garanti for krafthandel har vi ikke da eventuell prissikring gjøres via annen aktør.



Note 19 – Driftsmidler, Konsern

2021	Mor	Datter	Konsern
Kostpris 01.01.21	453 577	8 201	461 778
Tilgang 2021	10 935	2 099	13 034
Avgang 2021*	0	0	0
Tilskudd 2021	-867		-867
Kostpris 31.12.2021	463 645	10 300	473 945
Akk. Avskrivninger 01.01.21	317 956	0	317 956
Årets avskrivninger	6 839	305	7 144
Årets avgang ord. Avskrivning*		0	0
Akk. Avskrivninger 31.12.21	324 795	305	325 100
Bokført verdi 01.01.2021	135 621	8 201	143 822
Bokført verdi 31.12.2021	138 850	9 995	148 845
Sum Driftsmidler	138 850	9 995	148 845

Note 20 – Egenkapital, Konsern

	Aksje- kapital	Overkurs-	Annen- EK	Sum EK
Egenkapital 31.12.20	40.000	12.350	46.066	98.416
Avstemming			1	1
Egenkapital 1. jan. 2021	40.000	12.350	46.067	98.417
Ikke registrert nedsatt aksjekap. Resultat før utbytte			11.711	11.711
Avsatt Utbytte			- 8.000	- 8.000
SUM Årets resultat (og kons.bidr.)			.3.711	3.711

Egenkapital 31. des. 2021 40 000 12 350 49.778 **102.128**
(Tall i hele tusen.)

Det er 50.000 aksjer pålydende kr. 800 i Selbu Energiverk AS. Selbu Energi Eiendom AS (SEE) har en aksjekapital på kr. 30.000,- fordelt på 100 aksjer à kr. 300,-. Selbu Energiverk AS eier alle aksjene i Selbu Energi Eiendom AS. SEV har gitt et ansvarlig lån til SEE på kr. 10.000.000,-. Selskapene eier ingen egne aksjer.

Note 21 - Langsiktig gjeld, Konsern

Langsiktig gjeld består av 3 banklån med rest på kr. 48,407 MNOK. I tillegg er det et ansvarlig lån til eier av SEV med en rest på kr. 14.000.000,-.

Konsern			Mor		
Saldo	2021	2020	saldo	2021	2020
		tall i hele 1.000			
42.075	44.025	Langsiktig lån, bank	42.075	44.025	
12.000	17.000	Ansvarlig lån, eier	12.000	17.000	
54.075	61.025	Langsiktig gjeld 31.12	54.075	61.025	

Ansvarlig lån skal nedbetales med kr. 1 000 000,- pr. år i perioden 2010 – 2029 (20 år). Banklånet i SEV nedbetales over 20 år fra 2020.



Note 22- Leverandørgjeld, skyldig mva. o.l., påløpte ikke forfalte kostnader

Omfatter poster som forfaller innen ett år og er vurdert som kortsiktig gjeld.

Note 23- Lønnskostnader, antall ansatte og honorarer, Konsern

Antall ansatte pr. 31.12.21 er 7 personer fordelt på 5,9 årsverk. Styret er ikke medregnet. Alle ansatt i SEV.

Lønnskostnader, drift 2021, Konsern

Konsern			Mor	
2021	2020	tall i hele 1.000	2021	2021
4.572	4.334	Lønninger	4.572	4.334
583	472	Arbeidsgiveravgift	583	472
768	572	Pensjonskostnader	768	572
- 70	- 61	Refusjoner ang lønn	- 70	- 61
104	137	Andre personellkostnader	104	137
5.957	5.454	Sum personellkostnader kr.	5.957	5.454

Lønn og utgifter til styret er medtatt i lønnskostnader med kr. 223.000,- (brutto lønn)

Lønn til adm.dir., styre og revisor: Konsern

Konsern			Mor	
2021	2020	tall i hele 1.000	2021	2020
1.084	1.069	Lønn til adm.dir.	1.084	1.069
8	8	Andre ytelser til adm.dir.	8	8
223	185	Honorar til styret	223	185
92	67	Godtgjørelse til BDO for revisjon	85	67
9	9	Godtgjørelse til BDO, annet	13	4



BDO AS
Stokmøvelen 2
Postboks 6
7501 Stjørdal

Uavhengig revisors beretning

Til generalforsamlingen i Selbu Energiverk AS

Konklusjon

Vi har revidert Selbu Energiverk AS sitt årsregnskap.

Årsregnskapet består av:

- Selskapsregnskapet, som består av balanse per 31. desember 2021, resultatregnskap og kontantstrømoppstilling for regnskapsåret avsluttet per denne datoen og noter, herunder et sammendrag av viktige regnskapsprinsipper, og
- Konsernregnskapet, som består av balanse per 31. desember 2021, resultatregnskap og kontantstrømoppstilling for regnskapsåret avsluttet per denne datoen og noter, herunder et sammendrag av viktige regnskapsprinsipper.

Etter vår mening:

- Oppfyller årsregnskapet gjeldende lovkrav
- Gir selskapsregnskapet et rettviseende bilde av selskapets finansielle stilling per 31. desember 2021 og av dets resultater og kontantstrømmer for regnskapsåret som ble avsluttet per denne datoen i samsvar med regnskapslovens regler og god regnskapskikk i Norge, og
- Gir konsernregnskapet et rettviseende bilde av konsernets finansielle stilling per 31. desember 2021 og av dets resultater og kontantstrømmer for regnskapsåret som ble avsluttet per denne datoen i samsvar med regnskapslovens regler og god regnskapskikk i Norge.

Grunnlag for konklusjonen

Vi har gjennomført revisjonen i samsvar med de internasjonale revisjonsstandardene International Standards on Auditing (ISA-ene). Våre oppgaver og plikter i henhold til disse standardene er beskrevet nedenfor under Revisors oppgaver og plikter ved revisjonen av årsregnskapet. Vi er uavhengige av selskapet og konsernet slik det kreves i lov, forskrift og International Code of Ethics for Professional Accountants (inkludert internasjonale uavhengighetsstandarder) utstedt av the International Ethics Standards Board for Accountants (IESBA-reglene), og vi har overholdt våre øvrige etiske forpliktelser i samsvar med disse kravene. Innhentet revisjonsbevis er etter vår vurdering tilstrekkelig og hensiktsmessig som grunnlag for vår konklusjon.

Annen informasjon

Styret og daglig leder (ledelsen) er ansvarlig for annen informasjon. Annen informasjon består av årsberetningen.

Vår konklusjon om årsregnskapet ovenfor dekker ikke annen informasjon.

I forbindelse med revisjonen av årsregnskapet er det vår oppgave å lese annen informasjon. Formålet er å vurdere hvorvidt det foreligger vesentlig inkonsistens mellom annen informasjon og årsregnskapet og den kunnskap vi har opparbeidet oss under revisjonen av årsregnskapet, eller



BDO

hvorvidt informasjon i annen informasjon ellers fremstår som vesentlig feil. Vi har plikt til å rapportere dersom annen informasjon fremstår som vesentlig feil. Vi har ingenting å rapportere i så henseende.

Styret og daglig leders ansvar for årsregnskapet

Styret og daglig leder (ledelsen) er ansvarlig for å utarbeide årsregnskapet og for at det gir et rettviseende bilde i samsvar med regnskapslovens regler og god regnskapsskikk i Norge. Ledelsen er også ansvarlig for slik intern kontroll som den finner nødvendig for å kunne utarbeide et årsregnskap som ikke inneholder vesentlig feilinformasjon, verken som følge av misligheter eller utilsiktede feil.

Ved utarbeidelsen av årsregnskapet må ledelsen ta standpunkt til selskapets og konsernets evne til fortsatt drift og opplyse om forhold av betydning for fortsatt drift. Forutsetningen om fortsatt drift skal legges til grunn for årsregnskapet så lenge det ikke er sannsynlig at virksomheten vil bli avvirket.


Revisors oppgaver og plikter ved revisjonen av årsregnskapet

Vårt mål er å oppnå betryggende sikkerhet for at årsregnskapet som helhet ikke inneholder vesentlig feilinformasjon, verken som følge av misligheter eller utilsiktede feil, og å avgi en revisjonsberetning som inneholder vår konklusjon. Betyggende sikkerhet er en høy grad av sikkerhet, men ingen garanti for at en revisjon utført i samsvar med lov, forskrift og god revisjonsskikk i Norge, herunder ISA-ene, alltid vil avdekke vesentlig feilinformasjon som eksisterer. Feilinformasjon kan oppstå som følge av misligheter eller utilsiktede feil. Feilinformasjon blir vurdert som vesentlig dersom den enkeltvis eller samlet med rimelighet kan forventes å påvirke økonomiske beslutninger som brukerne foretar basert på årsregnskapet.

For videre beskrivelse av revisors oppgaver og plikter vises det til:

<https://revisorforeningen.no/revisjonsberetninger>

Stjørdal, 02. mai 2022
BDO AS


Lars Terje Klæth
statsautorisert revisor