



ÅRSREGNSKAPET FOR REGNSKAPSÅRET 2020 - GENERELL INFORMASJON

Enheten

Organisasjonsnummer: 915 469 396
Organisasjonsform: Aksjeselskap
Foretaksnavn: HEDMARK TRE & FLIS AS
Forretningsadresse: Vestsivegen 269
2406 ELVERUM

Regnskapsår

Årsregnskapets periode: 01.01.2020 - 31.12.2020

Konsern

Morselskap i konsern: Nei

Regnskapsregler

Regler for små foretak benyttet: Ja
Benyttet ved utarbeidelsen av årsregnskapet til selskapet: Regnskapslovens alminnelige regler

Årsregnskapet fastsatt av kompetent organ

Bekreftet av representant for selskapet: Trond Johansen
Dato for fastsettelse av årsregnskapet: 23.04.2021

Grunnlag for avgivelse

År 2020: Årsregnskapet er elektronisk innlevert
År 2019: Tall er hentet fra elektronisk innlevert årsregnskap fra 2020

Det er ikke krav til at årsregnskapet m.v. som sendes til Regnskapsregisteret er undertegnet. Kontrollen på at dette er utført ligger hos revisor/enhetens øverste organ. Sikkerheten ivaretas ved at innsender har rolle/rettighet for innsending av årsregnskapet via Altinn, og ved at det bekreftes at årsregnskapet er fastsatt av kompetent organ.

Brønnøysundregistrene, 20.05.2022



Resultatregnskap

Beløp i: NOK	Note	2020	2019
RESULTATREGNSKAP			
Inntekter			
Salgsinntekt		66 275	21 950
Annen driftsinntekt		1 041 097	992 030
Sum inntekter		1 107 372	1 013 980
Kostnader			
Lønnskostnader	2		
Avskrivning på driftsmidler	4	322 546	317 100
Annen driftskostnad	2	255 597	209 539
Sum kostnader		578 143	526 639
Driftsresultat		529 229	487 340
Finansinntekter og finanskostnader			
Annen renteinntekt		4 549	4 919
Sum finansinntekter		4 549	4 919
Annen rentekostnad		284 646	217 104
Sum finanskostnader		284 646	217 104
Netto finans		-280 097	-212 185
Ordinært resultat før skattekostnad		249 133	275 156
Skattekostnad på ordinært resultat	3	54 810	60 534
Ordinært resultat etter skattekostnad		194 323	214 622
Årsresultat	7	194 323	214 622
Årsresultat etter minoritetsinteresser		194 323	214 622
Totalresultat		194 323	214 622
Overføringer og disponeringer			
Avsatt til annen egenkapital		194 323	214 622
Sum overføringer og disponeringer		194 323	214 622



Resultatregnskap

Beløp i: NOK	Note	2020	2019
---------------------	-------------	-------------	-------------



Balanse

Beløp i: NOK	Note	2020	2019
BALANSE - EIENDELER			
Anleggsmidler			
Immaterielle eiendeler			
Utsatt skattefordel	3		
Varige driftsmidler			
Tomter, bygninger o.a. fast eiendom	4, 5	8 492 856	8 619 797
Maskiner og anlegg	4, 5	18 600	38 946
Skip og flytende installasjoner	4		
Driftsløsøre, inventar o.a. utstyr	4		
Sum varige driftsmidler	4	8 511 456	8 658 743
Sum anleggsmidler		8 511 456	8 658 743
Omløpsmidler			
Varer			
Fordringer			
Kundefordringer		266 231	201 597
Sum fordringer		266 231	201 597
Bankinnskudd, kontanter og lignende			
Bankinnskudd, kontanter o.l.		444 503	623 504
Sum bankinnskudd, kontanter og lignende		444 503	623 504
Sum omløpsmidler		710 734	825 101
SUM EIENDELER		9 222 190	9 483 845
BALANSE - EGENKAPITAL OG GJELD			
Egenkapital			
Innskutt egenkapital			
Aksjekapital 500 à 1 000	6	500 000	500 000
Beholdning av egne aksjer	6		



Balanse

Beløp i: NOK	Note	2020	2019
Sum innskutt egenkapital		500 000	500 000
Opptjent egenkapital			
Annen egenkapital		479 772	285 449
Sum opptjent egenkapital		479 772	285 449
Sum egenkapital	7	979 772	785 449
Gjeld			
Langsiktig gjeld			
Utsatt skatt	3	136 919	82 109
Sum avsetninger for forpliktelser		136 919	82 109
Annen langsiktig gjeld			
Gjeld til kredittinstitusjoner	5	6 558 892	7 251 000
Øvrig langsiktig gjeld	5		
Sum annen langsiktig gjeld		6 558 892	7 251 000
Sum langsiktig gjeld		6 695 811	7 333 109
Kortsiktig gjeld			
Leverandørgjeld		107 193	97 938
Betalbar skatt	3		
Skyldige offentlige avgifter		19 931	37 182
Annen kortsiktig gjeld		1 419 484	1 230 167
Sum kortsiktig gjeld		1 546 607	1 365 286
Sum gjeld		8 242 418	8 698 395
SUM EGENKAPITAL OG GJELD		9 222 190	9 483 845



Brønnøysundregistrene

ÅRSREGNSKAP FOR REGNSKAPSÅRET 2020 - GENERELL INFORMASJON

Journalnummer: 2021 352301

Enheten

Organisasjonsnummer: 915 469 396
Organisasjonsform: Aksjeselskap
Foretaksnavn: HEDMARK TRE & FLIS AS
Forretningsadresse: Vestsivegen 269
2406 ELVERUM

Regnskapsår

Årsregnskapets periode: 01.01.2020 - 31.12.2020

Konsern

Morselskap i konsern: Nei

Regnskapsregler

Regler for små foretak benyttet: Ja
Benyttet ved utarbeidelsen av
årsregnskapet til selskapet: Regnskapslovens alminnelige regler

Årsregnskapet fastsatt av kompetent organ

Bekreftet av representant for selskapet: Trond Johansen
Dato for fastsettelse av årsregnskapet: 23.04.2021

Grunnlag for avgivelse

År 2020: Årsregnskap er elektronisk innlevert.
År 2019: Tall er hentet fra elektronisk innlevert årsregnskap fra 2020.

Det er ikke krav til at årsregnskapet m.v. som sendes til Regnskapsregisteret er undertegnet. Kontrollen på at dette er utført ligger hos revisor/enhetens øverste organ. Sikkerheten ivaretas ved at innsender har rolle/rettighet for innsending av årsregnskapet via Altinn, og ved at det bekreftes at årsregnskapet er fastsatt av kompetent organ.

Brønnøysundregistrene, 19.06.2021



Organisasjonsnr: 915 469 396
HEDMARK TRE & FLIS AS

RESULTATREGNSKAP

Beløp i: NOK	Note	2020	2019
RESULTATREGNSKAP			
Inntekter			
Salgsinntekt		66 275	21 950
Annen driftsinntekt		1 041 097	992 030
Sum inntekter		1 107 372	1 013 980
Kostnader			
Lønnskostnader	2		
Avskrivning på driftsmidler	4	322 546	317 100
Annen driftskostnad	2	255 597	209 539
Sum kostnader		578 143	526 639
Driftsresultat		529 229	487 340
Finansinntekter og finanskostnader			
Annen renteinntekt		4 549	4 919
Sum finansinntekter		4 549	4 919
Annen rentekostnad		284 646	217 104
Sum finanskostnader		284 646	217 104
Netto finans		-280 097	-212 185
Ordinært resultat før skattekostnad			
Skattekostnad på ordinært resultat	3	54 810	60 534
Ordinært resultat etter skattekostnad		194 323	214 622
Årsresultat	7	194 323	214 622
Årsresultat etter minoritetsinteresser		194 323	214 622
Totalresultat		194 323	214 622
Overføringer og disponeringer			
Avsatt til annen egenkapital		194 323	214 622
Sum overføringer og disponeringer		194 323	214 622



Organisasjonsnr: 915 469 396
HEDMARK TRE & FLIS AS

BALANSE

Beløp i: NOK **Note** **2020** **2019**

BALANSE - EIENDELER

Anleggsmidler

Immaterielle eiendeler

Utsatt skattefordel 3

Varige driftsmidler

Tomter, bygninger o.a.

fast eiendom 4, 5 8 492 856 8 619 797

Maskiner og anlegg 4, 5 18 600 38 946

Skip og flytende

installasjoner 4

Driftsløsøre, inventar o.

a. utstyr 4

Sum varige driftsmidler 4 **8 511 456** **8 658 743**

Sum anleggsmidler **8 511 456** **8 658 743**

Omløpsmidler

Varer

Fordringer

Kundefordringer 266 231 201 597

Sum fordringer **266 231** **201 597**

Bankinnskudd, kontanter

og lignende

Bankinnskudd, kontanter o.

l. 444 503 623 504

Sum bankinnskudd,

kontanter og lignende **444 503** **623 504**

Sum omløpsmidler **710 734** **825 101**

SUM EIENDELER **9 222 190** **9 483 845**

BALANSE - EGENKAPITAL OG GJELD

Egenkapital

Innskutt egenkapital

Aksjekapital 500 à 1 000 6 500 000 500 000

Beholdning av egne aksjer 6

Sum innskutt egenkapital **500 000** **500 000**

Opptjent egenkapital

Annen egenkapital 479 772 285 449

Sum opptjent egenkapital **479 772** **285 449**



Sum egenkapital	7	979 772	785 449
Gjeld			
Langsiktig gjeld			
Utsatt skatt	3	136 919	82 109
Sum avsetninger for forpliktelseser		136 919	82 109
Annen langsiktig gjeld			
Gjeld til kredittinstitusjoner	5	6 558 892	7 251 000
Øvrig langsiktig gjeld	5		
Sum annen langsiktig gjeld		6 558 892	7 251 000
Sum langsiktig gjeld		6 695 811	7 333 109
Kortsiktig gjeld			
Leverandørgjeld		107 193	97 938
Betalbar skatt	3		
Skyldige offentlige avgifter		19 931	37 182
Annen kortsiktig gjeld		1 419 484	1 230 167
Sum kortsiktig gjeld		1 546 607	1 365 286
Sum gjeld		8 242 418	8 698 395
SUM EGENKAPITAL OG GJELD		9 222 190	9 483 845



Organisasjonsnr: 915 469 396
HEDMARK TRE & FLIS AS

NOTEOPPLYSNINGER - SELSKAP - alle poster oppgitt i hele tall

Note
6

Antall aksjer og aksjeeiere

<u>Aksjeklasse</u>	<u>Ant. aksjer</u>	<u>Pålydende</u>	<u>Bokført verdi</u>
Ordinære aksjer	500.00	1000.00	500000.00
<u>Aksjeeiere - fritekst</u>	<u>Antall</u>	<u>Eierandel</u>	<u>Aksjeklasse</u>
Johansen Skogsdrift AS	500.00	100.00%	Ordinære aksjer
<u>Sum</u>	<u>Sum antall</u>	<u>Sum eierandel</u>	
	500.00	100.00%	

Note
2

Ytelser til ledende personer
Er det gitt ytelser til ledende person: Nei

Ytelser til daglig leder

<u>Ytelser</u>	<u>Lønn</u>	<u>Pensj.forpl.</u>	<u>Andre godtgj.</u>
----------------	-------------	---------------------	----------------------

Note
2

Ytelser til andre ledende personer

Note
2

Antall årsverk i regnskapsåret

Virksomheten har hatt følgende antall årsverk:
0.00

Note
2

Lån og sikkerhetsstillelse til ledende personer og aksjeeiere

Er det gitt lån eller sikkerhetsstillelse til ledende personer: Nei



<u>Sikkerhetsstillelse</u>	<u>Daglig leder</u>	<u>Styrets leder</u>	<u>Andre nærstående</u>
	0	0	0

Note

1

Konsern, tilknyttet selskap og datterselskap

Tilknyttet selskap/datterselskap



Årsregnskap 2020 Hedmark Tre & Flis AS

Resultatregnskap
Balanse
Noter til regnskap
Revisors beretning

Org.nr.: 915 469 396



Hedmark Tre & Flis AS

Resultatregnskap

	Note	2020	2019
DRIFTSINNTEKTER			
Salgsinntekt		66 275	21 950
Annen driftsinntekt		1 041 097	992 030
Sum driftsinntekter		1 107 372	1 013 980
DRIFTSKOSTNADER			
Avskrivning på driftsmidler	4	322 546	317 100
Annen driftskostnad	2	255 597	209 539
Sum driftskostnader		578 143	526 639
Driftsresultat		529 229	487 340
FINANSIELLE POSTER			
Renteinntekter		4 549	4 919
Rentekostnader		284 646	217 104
Netto finansielle poster		-280 097	-212 185
Ordinært resultat før skattekostnad		249 133	275 156
Skattekostnad på ordinært resultat	3	54 810	60 534
Ordinært resultat		194 323	214 622
ÅRSRESULTAT	7	194 323	214 622
OVERFØRINGER			
Avsatt til annen egenkapital		194 323	214 622
Sum overføringer		194 323	214 622



Hedmark Tre & Flis AS

Balanse

EIENDELER	Note	2020	2019
Anleggsmidler			
Tomter, bygninger o.a. fast eiendom	4, 5	8 492 856	8 619 797
Maskiner og anlegg	4, 5	18 600	38 946
Sum varige driftsmidler	4	8 511 456	8 658 743
Sum anleggsmidler		8 511 456	8 658 743
Omløpsmidler			
Kundefordringer		266 231	201 597
Sum fordringer		266 231	201 597
Bankinnskudd, kontanter o.l.		444 503	623 504
Sum omløpsmidler		710 734	825 101
SUM EIENDELER		9 222 190	9 483 845





Hedmark Tre & Flis AS

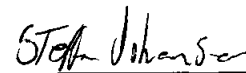
Balanse

EGENKAPITAL OG GJELD	Note	2020	2019
EGENKAPITAL			
Innskutt egenkapital			
Aksjekapital 500 å 1 000	6	500 000	500 000
Sum innskutt egenkapital		500 000	500 000
Opptjent egenkapital			
Annen egenkapital		479 772	285 449
Sum opptjent egenkapital		479 772	285 449
Sum egenkapital	7	979 772	785 449
GJELD			
Avsetning for forpliktelser			
Utsatt skatt	3	136 919	82 109
Sum avsetning for forpliktelser		136 919	82 109
Langsiktig gjeld			
Gjeld til kredittinstitusjoner	5	6 558 892	7 251 000
Sum langsiktig gjeld		6 695 811	7 333 109
Kortsiktig gjeld			
Leverandørgjeld		107 193	97 938
Skyldige offentlige avgifter		19 931	37 182
Annen kortsiktig gjeld		1 419 484	1 230 167
Sum kortsiktig gjeld		1 546 607	1 365 286
Sum gjeld		8 242 418	8 698 395
SUM EGENKAPITAL OG GJELD		9 222 190	9 483 845

Elverum, 23.04.2021
Styret i Hedmark Tre & Flis AS


Trond Johansen
styreleder


Bjørn Johansen
styremedlem


Steffen Johansen
styremedlem


Tom Johansen
daglig leder



Hedmark Tre & Flis AS

Noter til regnskapet for 2020

Note 1 Regnskapsprinsipper

Årsregnskapet er satt opp i samsvar med regnskapsloven og NRS 8 - God regnskapsskikk for små foretak.

Driftsinntekter

Inntektsføring ved salg av varer skjer på leveringstidspunktet. Tjenester inntektsføres etter hvert som de leveres.

Skatt

Skattekostnaden i resultatregnskapet omfatter både periodens betalbare skatt og endring i utsatt skatt. Utsatt skatt er beregnet med 22 % på grunnlag av de midlertidige forskjeller som eksisterer mellom regnskapsmessige og skattemessige verdier, samt ligningsmessig underskudd til fremføring ved utgangen av regnskapsåret. Skatteøkende og skattereduserende midlertidige forskjeller som reverserer eller kan reverseres i samme periode er utlignet og nettoført.

Klassifisering og vurdering av anleggsmidler

Anleggsmidler omfatter eiendeler bestemt til varig eie og bruk. Anleggsmidler er vurdert til anskaffelseskost. Varige driftsmidler balanseføres og avskrives over driftsmidlets økonomiske levetid. Avskrivningsperioden for fast eiendom anskaffet etter 2009 er dekomponert i en del som gjelder råbygget og en del som gjelder faste tekniske installasjoner. Varige driftsmidler nedskrives til gjenvinnbart beløp ved verdifall som forventes ikke å være forbigående. Gjenvinnbart beløp er det høyeste av netto salgsverdi og verdi i bruk. Verdi i bruk er nåverdi av fremtidige kontantstrømmer knyttet til eiendelen. Nedskrivningen reverseres når grunnlaget for nedskrivningen ikke lenger er til stede.

Klassifisering og vurdering av omløpsmidler

Omløpsmidler og kortsiktig gjeld omfatter normalt poster som forfaller til betaling innen ett år etter balansedagen, samt poster som knytter seg til varekretsløpet. Omløpsmidler vurderes til laveste verdi av anskaffelseskost og virkelig verdi.

Fordringer

Kundefordringer og andre fordringer oppføres til pålydende etter fradrag for avsetning til forventet tap. Avsetning til tap gjøres på grunnlag av en individuell vurdering av de enkelte fordringene.

Note 2 Lønnskostnader og ytelser, godtgjørelser til daglig leder, styret og revisor

Selskapet har ingen ansatte i 2020.

Pensjonsforpliktelser

Selskapet er ikke pliktig til å ha tjenstepensjonsordning etter lov om obligatorisk tjenstepensjon.

Revisor

Kostnadsført revisjonshonorar for 2020 utgjør kr 8 000 eks mva, herav kr 16 100 for revisjon og kr 7 000 for bistand/rådgivning.



Hedmark Tre & Flis AS

Note 3 Skatt

Årets skattekostnad	2020	2019
Resultatført skatt på ordinært resultat:		
Betalbar skatt	0	0
Endring i utsatt skatt	54 810	60 534
Skattekostnad ordinært resultat	54 810	60 534
Skattepliktig inntekt:		
Ordinært resultat før skatt	249 133	275 156
Permanente forskjeller	0	0
Endring i midlertidige forskjeller	7 448	-2 344
Anvendelse av fremførbart underskudd	-256 581	-272 812
Skattepliktig inntekt	0	0
Betalbar skatt i balansen:		
Betalbar skatt på årets resultat	0	0
Sum betalbar skatt i balansen	0	0

Skatteeffekten av midlertidige forskjeller og underskudd til fremføring som har gitt opphav til utsatt skatt og utsatte skattefordeler, spesifisert på typer av midlertidige forskjeller

	2020	2019	Endring
Varige driftsmidler	624 843	632 291	7 448
Sum	624 843	632 291	7 448
Akkumulert fremførbart underskudd	-2 486	-259 067	-256 581
Grunnlag for utsatt skatt	622 357	373 224	-249 133
Utsatt skatt (22 %)	136 919	82 109	-54 809

Note 4 Anleggsmidler

	Bygninger og tomter	Maskiner og anlegg	Sum
Anskaffelseskost pr. 01.01.20	9 380 497	144 346	9 524 843
+ Tilgang kjøpte driftsmidler	175 259		175 259
= Anskaffelseskost 31.12.20	9 555 756	144 346	9 700 102
Akkumulerte avskrivninger 31.12.20	1 062 900	125 746	1 188 646
= Bokført verdi 31.12.20	8 492 856	18 600	8 511 456
Årets ordinære avskrivninger	302 200	20 346	322 546
Økonomisk levetid	10-50 år	5 år	



Hedmark Tre & Flis AS

Note 5 Gjeld og garantiforpliktelser

	2020	2019
Bokført gjeld som er sikret ved pant o.l.:		
Pantelån	6 558 892	7 251 000
Sum	6 558 892	14 502 000
Bokført verdi av eiendeler stilt som sikkerhet for bokført gjeld:		
Maskiner o.l.	18 600	14 146
Bygninger og tomter	8 492 856	5 521 222
Sum	8 511 456	5 535 368

Note 6 Aksjonærer

Aksjekapitalen i Hedmark Tre & Flis AS pr. 31.12 består av:

	Antall	Pålydende	Bokført
Ordinære aksjer	500	1 000,0	500 000
Sum	500		500 000

Eierstruktur

Aksjonærer i % pr. 31.12:

	Ordinære	Eierandel	Stemmeandel
Johansen Skogsdrift AS	500	100,0	100,0

Note 7 Egenkapital

	Aksjekapital	Overkurs	Annen egenkapital	Sum egenkapital
Pr. 31.12.2019	500 000	0	285 449	785 449
Pr 01.01.2020	500 000	0	285 449	785 449
Årets resultat			194 323	194 323
Pr 31.12.2020	500 000	0	479 772	979 772



Til generalforsamlingen i Hedmark Tre & Flis AS

UAVHENGIG REVISORS BERETNING

Uttalelse om revisjonen av årsregnskapet

Konklusjon

Vi har revidert Hedmark Tre & Flis AS sitt årsregnskap som viser et overskudd på kr 194 323. Årsregnskapet består av balanse per 31. desember 2020, resultatregnskap for regnskapsåret avsluttet per denne datoen og noter til årsregnskapet, herunder et sammendrag av viktige regnskapsprinsipper.

Etter vår mening er det medfølgende årsregnskapet avgitt i samsvar med lov og forskrifter og gir et rettviseende bilde av selskapets finansielle stilling per 31. desember 2020, og av dets resultater for regnskapsåret avsluttet per denne datoen i samsvar med regnskapslovens regler og god regnskapsskikk i Norge.

Grunnlag for konklusjonen

Vi har gjennomført revisjonen i samsvar med lov, forskrift og god revisjonsskikk i Norge, herunder de internasjonale revisjonsstandardene (ISA-ene). Våre oppgaver og plikter i henhold til disse standardene er beskrevet i *Revisors oppgaver og plikter ved revisjon av årsregnskapet*. Vi er uavhengige av selskapet slik det kreves i lov og forskrift, og har overholdt våre øvrige etiske forpliktelser i samsvar med disse kravene. Etter vår oppfatning er innhentet revisjonsbevis tilstrekkelig og hensiktsmessig som grunnlag for vår konklusjon.

Styrets og daglig leders ansvar for årsregnskapet

Styret og daglig leder (ledelsen) er ansvarlig for å utarbeide årsregnskapet i samsvar med lov og forskrifter, herunder for at det gir et rettviseende bilde i samsvar med regnskapslovens regler og god regnskapsskikk i Norge. Ledelsen er også ansvarlig for slik intern kontroll som den finner nødvendig for å kunne utarbeide et årsregnskap som ikke inneholder vesentlig feilinformasjon, verken som følge av misligheter eller utilsiktede feil.

Ved utarbeidelsen av årsregnskapet må ledelsen ta standpunkt til selskapets evne til fortsatt drift og opplyse om forhold av betydning for fortsatt drift. Forutsetningen om fortsatt drift skal legges til grunn for årsregnskapet så lenge det ikke er sannsynlig at virksomheten vil bli avvirket.



Revisors oppgaver og plikter ved revisjonen av årsregnskapet

Vårt mål er å oppnå betryggende sikkerhet for at årsregnskapet som helhet ikke inneholder vesentlig feilinformasjon, verken som følge av misligheter eller utilsiktede feil, og å avgi en revisjonsberetning som inneholder vår konklusjon. Betryggende sikkerhet er en høy grad av sikkerhet, men ingen garanti for at en revisjon utført i samsvar med lov, forskrift og god revisjonsskikk i Norge, herunder ISA-ene, alltid vil avdekke vesentlig feilinformasjon som eksisterer. Feilinformasjon kan oppstå som følge av misligheter eller utilsiktede feil. Feilinformasjon blir vurdert som vesentlig dersom den enkeltvis eller samlet med rimelighet kan forventes å påvirke økonomiske beslutninger som brukerne foretar basert på årsregnskapet.

For videre beskrivelse av revisors oppgaver og plikter vises det til <https://revisorforeningen.no/revisjonsberetninger>.


Uttalelse om øvrige lovmessige krav

Konklusjon om registrering og dokumentasjon

Basert på vår revisjon av årsregnskapet som beskrevet ovenfor, og kontrollhandlinger vi har funnet nødvendig i henhold til internasjonal standard for attestasjonsoppdrag (ISAE) 3000 «Attestasjonsoppdrag som ikke er revisjon eller forenklet revisorkontroll av historisk finansiell informasjon», mener vi at ledelsen har oppfylt sin plikt til å sørge for ordentlig og oversiktlig registrering og dokumentasjon av selskapets regnskapsopplysninger i samsvar med lov og god bokføringsskikk i Norge.

Elverum, 23. April 2021

Fram Revisjon AS



Joar Skirbekk
Statsautorisert revisor

Uavhengig revisors beretning 2020 for Hedmark Tre & Flis AS



Årsregnskap 2020

Hedmark Tre & Flis AS

Resultatregnskap
Balanse
Noter til regnskap
Revisors beretning

Org.nr.: 915 469 396



Hedmark Tre & Flis AS

Resultatregnskap

	Note	2020	2019
DRIFTSINNTEKTER			
Salgsinntekt		66 275	21 950
Annen driftsinntekt		1 041 097	992 030
Sum driftsinntekter		1 107 372	1 013 980
DRIFTSKOSTNADER			
Avskrivning på driftsmidler	4	322 546	317 100
Annen driftskostnad	2	255 597	209 539
Sum driftskostnader		578 143	526 639
Driftsresultat		529 229	487 340
FINANSIELLE POSTER			
Renteinntekter		4 549	4 919
Rentekostnader		284 646	217 104
Netto finansielle poster		-280 097	-212 185
Ordinært resultat før skattekostnad		249 133	275 156
Skattekostnad på ordinært resultat	3	54 810	60 534
Ordinært resultat		194 323	214 622
ÅRSRESULTAT	7	194 323	214 622
OVERFØRINGER			
Avsatt til annen egenkapital		194 323	214 622
Sum overføringer		194 323	214 622



Hedmark Tre & Flis AS

Balanse

EIENDELER	Note	2020	2019
Anleggsmidler			
Tomter, bygninger o.a. fast eiendom	4, 5	8 492 856	8 619 797
Maskiner og anlegg	4, 5	18 600	38 946
Sum varige driftsmidler	4	8 511 456	8 658 743
Sum anleggsmidler		8 511 456	8 658 743
Omløpsmidler			
Kundefordringer		266 231	201 597
Sum fordringer		266 231	201 597
Bankinnskudd, kontanter o.l.		444 503	623 504
Sum omløpsmidler		710 734	825 101
SUM EIENDELER		9 222 190	9 483 845



Hedmark Tre & Flis AS

Balanse

EGENKAPITAL OG GJELD	Note	2020	2019
EGENKAPITAL			
Innskutt egenkapital			
Aksjekapital 500 à 1 000	6	500 000	500 000
Sum innskutt egenkapital		500 000	500 000
Opptjent egenkapital			
Annen egenkapital		479 772	285 449
Sum opptjent egenkapital		479 772	285 449
Sum egenkapital	7	979 772	785 449
GJELD			
Avsetning for forpliktelser			
Utsatt skatt	3	136 919	82 109
Sum avsetning for forpliktelser		136 919	82 109
Langsiktig gjeld			
Gjeld til kredittinstitusjoner	5	6 558 892	7 251 000
Sum langsiktig gjeld		6 695 811	7 333 109
Kortsiktig gjeld			
Leverandørgjeld		107 193	97 938
Skyldige offentlige avgifter		19 931	37 182
Annen kortsiktig gjeld		1 419 484	1 230 167
Sum kortsiktig gjeld		1 546 607	1 365 286
Sum gjeld		8 242 418	8 698 395
SUM EGENKAPITAL OG GJELD		9 222 190	9 483 845

Elverum, 23.04.2021
Styret i Hedmark Tre & Flis AS

Trond Johansen
styreleder

Bjørn Johansen
styremedlem

Steffen Johansen
styremedlem

Tom Johansen
daglig leder



Hedmark Tre & Flis AS

Noter til regnskapet for 2020

Note 1 Regnskapsprinsipper

Årsregnskapet er satt opp i samsvar med regnskapsloven og NRS 8 - God regnskapsskikk for små foretak.

Driftsinntekter

Inntektsføring ved salg av varer skjer på leveringstidspunktet. Tjenester inntektsføres etter hvert som de leveres.

Skatt

Skattekostnaden i resultatregnskapet omfatter både periodens betalbare skatt og endring i utsatt skatt. Utsatt skatt er beregnet med 22 % på grunnlag av de midlertidige forskjeller som eksisterer mellom regnskapmessige og skattemessige verdier, samt ligningsmessig underskudd til fremføring ved utgangen av regnskapsåret. Skatteøkende og skattereduserende midlertidige forskjeller som reverserer eller kan reverseres i samme periode er utlignet og nettoført.

Klassifisering og vurdering av anleggsmidler

Anleggsmidler omfatter eiendeler bestemt til varig eie og bruk. Anleggsmidler er vurdert til anskaffelseskost. Varige driftsmidler balanseføres og avskrives over driftsmidlets økonomiske levetid. Avskrivningsperioden for fast eiendom anskaffet etter 2009 er dekomponert i en del som gjelder råbygget og en del som gjelder faste tekniske installasjoner. Varige driftsmidler nedskrives til gjenvinnbart beløp ved verdifall som forventes ikke å være forbigående. Gjenvinnbart beløp er det høyeste av netto salgsverdi og verdi i bruk. Verdi i bruk er nåverdi av fremtidige kontantstrømmer knyttet til eiendelen. Nedskrivningen reverseres når grunnlaget for nedskrivningen ikke lenger er til stede.

Klassifisering og vurdering av omløpsmidler

Omløpsmidler og kortsiktig gjeld omfatter normalt poster som forfaller til betaling innen ett år etter balansedagen, samt poster som knytter seg til varekretsløpet. Omløpsmidler vurderes til laveste verdi av anskaffelseskost og virkelig verdi.

Fordringer

Kundefordringer og andre fordringer oppføres til pålydende etter fradrag for avsetning til forventet tap. Avsetning til tap gjøres på grunnlag av en individuell vurdering av de enkelte fordringene.

Note 2 Lønnskostnader og ytelser, godtgjørelser til daglig leder, styret og revisor

Selskapet har ingen ansatte i 2020.

Pensjonsforpliktelser

Selskapet er ikke pliktig til å ha tjenestepensjonsordning etter lov om obligatorisk tjenestepensjon.

Revisor

Kostnadsført revisjonshonorar for 2020 utgjør kr 8 000 eks mva, herav kr 16 100 for revisjon og kr 7 000 for bistand/rådgivning.



Hedmark Tre & Flis AS

Note 3 Skatt

Årets skattekostnad	2020	2019
Resultatført skatt på ordinært resultat:		
Betalbar skatt	0	0
Endring i utsatt skatt	54 810	60 534
Skattekostnad ordinært resultat	54 810	60 534
Skattepliktig inntekt:		
Ordinært resultat før skatt	249 133	275 156
Permanente forskjeller	0	0
Endring i midlertidige forskjeller	7 448	-2 344
Anvendelse av fremførbart underskudd	-256 581	-272 812
Skattepliktig inntekt	0	0
Betalbar skatt i balansen:		
Betalbar skatt på årets resultat	0	0
Sum betalbar skatt i balansen	0	0

Skatteeffekten av midlertidige forskjeller og underskudd til fremføring som har gitt opphav til utsatt skatt og utsatte skattefordeler, spesifisert på typer av midlertidige forskjeller

	2020	2019	Endring
Varige driftsmidler	624 843	632 291	7 448
Sum	624 843	632 291	7 448
Akkumulert fremførbart underskudd	-2 486	-259 067	-256 581
Grunnlag for utsatt skatt	622 357	373 224	-249 133
Utsatt skatt (22 %)	136 919	82 109	-54 809

Note 4 Anleggsmidler

	Bygninger og tomter	Maskiner og anlegg	Sum
Anskaffelseskost pr. 01.01.20	9 380 497	144 346	9 524 843
+ Tilgang kjøpte driftsmidler	175 259		175 259
= Anskaffelseskost 31.12.20	9 555 756	144 346	9 700 102
Akkumulerte avskrivninger 31.12.20	1 062 900	125 746	1 188 646
= Bokført verdi 31.12.20	8 492 856	18 600	8 511 456
Årets ordinære avskrivninger	302 200	20 346	322 546
Økonomisk levetid	10-50 år	5 år	



Hedmark Tre & Flis AS

Note 5 Gjeld og garantiforpliktelser

Bokført gjeld som er sikret ved pant o.l.:	2020	2019
Pantelån	6 558 892	7 251 000
Sum	6 558 892	14 502 000

Bokført verdi av eiendeler stilt som sikkerhet for bokført gjeld:	2020	2019
Maskiner o.l.	18 600	14 146
Bygninger og tomter	8 492 856	5 521 222
Sum	8 511 456	5 535 368

Note 6 Aksjonærer

Aksjekapitalen i Hedmark Tre & Flis AS pr. 31.12 består av:

	Antall	Pålydende	Bokført
Ordinære aksjer	500	1 000,0	500 000
Sum	500		500 000

Eierstruktur

Aksjonærer i % pr. 31.12:

	Ordinære	Eierandel	Stemmeandel
Johansen Skogsdrift AS	500	100,0	100,0

Note 7 Egenkapital

	Aksjekapital	Overkurs	Annen egenkapital	Sum egenkapital
Pr. 31.12.2019	500 000	0	285 449	785 449
Pr 01.01.2020	500 000	0	285 449	785 449
Årets resultat			194 323	194 323
Pr 31.12.2020	500 000	0	479 772	979 772