



ÅRSREGNSKAPET FOR REGNSKAPSÅRET 2021 - GENERELL INFORMASJON

Enheten

Organisasjonsnummer: 988 979 163
Organisasjonsform: Aksjeselskap
Foretaksnavn: MCL. INVEST AS
Forretningsadresse: Jongskollen 2
1337 SANDVIKA

Regnskapsår

Årsregnskapets periode: 01.01.2021 - 31.12.2021

Konsern

Morselskap i konsern: Nei

Regnskapsregler

Regler for små foretak benyttet: Ja
Benyttet ved utarbeidelsen av årsregnskapet til selskapet: Regnskapslovens alminnelige regler

Årsregnskapet fastsatt av kompetent organ

Bekreftet av representant for selskapet: Abaci AS
Dato for fastsettelse av årsregnskapet: 29.06.2022

Grunnlag for avgivelse

År 2021: Årsregnskapet er elektronisk innlevert
År 2020: Tall er hentet fra elektronisk innlevert årsregnskap fra 2021

Det er ikke krav til at årsregnskapet m.v. som sendes til Regnskapsregisteret er undertegnet. Kontrollen på at dette er utført ligger hos revisor/enhetens øverste organ. Sikkerheten ivaretas ved at innsender har rolle/rettighet for innsending av årsregnskapet via Altinn, og ved at det bekreftes at årsregnskapet er fastsatt av kompetent organ.

Brønnøysundregistrene, 29.08.2023



Resultatregnskap

Beløp i: NOK	Note	2021	2020
RESULTATREGNSKAP			
Kostnader			
Lønnskostnad	4		
Annen driftskostnad	4	27 069	244 668
Sum kostnader		27 069	244 668
Driftsresultat		-27 069	-244 668
Finansinntekter og finanskostnader			
Inntekt på investering i tilknyttet selskap	6	1 000 000	1 801 802
Annen renteinntekt		27 715	94 004
Annen finansinntekt		48 217	490 899
Verdiøkning markedsbaserte omløpsmidler	6	389 674	95 149
Sum finansinntekter		1 465 607	2 481 854
Verdireduksjon markedsbaserte omløpsmidler		95 149	
Annen finanskostnad			1 094
Sum finanskostnader		95 149	1 094
Netto finans		1 370 458	2 480 760
Ordinært resultat før skattekostnad		1 343 389	2 236 092
Skattekostnad på ordinært resultat	5	7 060	30 019
Ordinært resultat etter skattekostnad		1 336 329	2 206 073
Årsresultat	3	1 336 329	2 206 073
Årsresultat etter minoritetsinteresser		1 336 329	2 206 073
Totalresultat		1 336 329	2 206 073
Overføringer og disponeringer			
Avsatt til annen egenkapital		1 336 329	2 206 073
Sum overføringer og disponeringer	3	1 336 329	2 206 073



Balanse

Beløp i: NOK	Note	2021	2020
BALANSE - EIENDELER			
Anleggsmidler			
Immaterielle eiendeler			
Utsatt skattefordel	5		
Finansielle anleggsmidler			
Investeringer i tilknyttet selskap	6, 7	50 007	50 007
Investeringer i aksjer og andeler	6		
Sum finansielle anleggsmidler		50 007	50 007
Sum anleggsmidler		50 007	50 007
Omløpsmidler			
Varer			
Fordringer			
Andre kortsiktige fordringer	6	11 082 387	10 082 387
Sum fordringer		11 082 387	10 082 387
Investeringer			
Aksjer og andeler i foretak i samme konsern	6		
Markedsbaserte aksjer	6	2 960 675	1 848 317
Andre markedsbaserte finansielle instrumenter	6		
Sum investeringer		2 960 675	1 848 317
Bankinnskudd, kontanter og lignende			
Bankinnskudd, kontanter o.l.		16 633 523	17 429 517
Sum bankinnskudd, kontanter og lignende		16 633 523	17 429 517
Sum omløpsmidler		30 676 585	29 360 222
SUM EIENDELER		30 726 592	29 410 229

BALANSE - EGENKAPITAL OG GJELD



Balanse

Beløp i: NOK	Note	2021	2020
Egenkapital			
Innskutt egenkapital			
Aksjekapital	2, 3	150 000	150 000
Beholdning av egne aksjer	2		
Overkurs		19 046	19 046
Sum innskutt egenkapital		169 046	169 046
Opptjent egenkapital			
Annen egenkapital	3, 8	30 534 506	29 198 178
Sum opptjent egenkapital		30 534 506	29 198 178
Sum egenkapital	3	30 703 552	29 367 224
Gjeld			
Langsiktig gjeld			
Utsatt skatt	5	6 600	11 892
Sum avsetninger for forpliktelser		6 600	11 892
Annen langsiktig gjeld			
Sum langsiktig gjeld		6 600	11 892
Kortsiktig gjeld			
Leverandørgjeld		1 900	
Betalbar skatt	5	12 352	30 019
Annen kortsiktig gjeld		2 188	1 094
Sum kortsiktig gjeld		16 440	31 113
Sum gjeld		23 040	43 005
SUM EGENKAPITAL OG GJELD		30 726 592	29 410 229



Brønnøysundregistrene

ÅRSREGNSKAP FOR REGNSKAPSÅRET 2021 - GENERELL INFORMASJON

Journalnummer: 2022 602681

Enheten

Organisasjonsnummer: 988 979 163
Organisasjonsform: Aksjeselskap
Foretaksnavn: MCL. INVEST AS
Forretningsadresse: Jongskollen 2
1337 SANDVIKA

Regnskapsår

Årsregnskapets periode: 01.01.2021 - 31.12.2021

Konsern

Morselskap i konsern: Nei

Regnskapsregler

Regler for små foretak benyttet: Ja
Benyttet ved utarbeidelsen av
årsregnskapet til selskapet: Regnskapslovens alminnelige regler

Årsregnskapet fastsatt av kompetent organ

Bekreftet av representant for selskapet: Abaci AS
Dato for fastsettelse av årsregnskapet: 29.06.2022

Revisjon

Årsregnskapet er utarbeidet av ekstern
autorisert regnskapsfører: Ja
Ekstern autorisert regnskapsfører har i
løpet av regnskapsåret bistått ved den
løpende regnskapsføringen eller utført
andre tjenester for selskapet enn å
utarbeide årsregnskapet: Ja

Grunnlag for avgivelse

År 2021: Årsregnskap er elektronisk innlevert.
År 2020: Tall er hentet fra elektronisk innlevert årsregnskap fra 2021.

Det er ikke krav til at årsregnskapet m.v. som sendes til Regnskapsregisteret er undertegnet. Kontrollen på at dette er utført ligger hos revisor/enhetens øverste organ. Sikkerheten ivaretas ved at innsender har rolle/rettighet for innsending av årsregnskapet via Altinn, og ved at det bekreftes at årsregnskapet er fastsatt av kompetent organ.

Brønnøysundregistrene, 09.07.2022



Organisasjonsnr: 988 979 163
MCL. INVEST AS

RESULTATREGNSKAP

Beløp i: NOK	Note	2021	2020
RESULTATREGNSKAP			
Kostnader			
Lønnskostnad	4		
Annen driftskostnad	4	27 069	244 668
Sum kostnader		27 069	244 668
Driftsresultat		-27 069	-244 668
Finansinntekter og finanskostnader			
Inntekt på investering i tilknyttet selskap	6	1 000 000	1 801 802
Annen renteinntekt		27 715	94 004
Annen finansinntekt		48 217	490 899
Verdiøkning markedsbaserte omløpsmidler 6		389 674	95 149
Sum finansinntekter		1 465 607	2 481 854
Verdireduksjon markedsbaserte omløpsmidler		95 149	
Annen finanskostnad			1 094
Sum finanskostnader		95 149	1 094
Netto finans		1 370 458	2 480 760
Ordinært resultat før skattekostnad		1 343 389	2 236 092
Skattekostnad på ordinært resultat	5	7 060	30 019
Ordinært resultat etter skattekostnad		1 336 329	2 206 073
Årsresultat	3	1 336 329	2 206 073
Årsresultat etter minoritetsinteresser		1 336 329	2 206 073
Totalresultat		1 336 329	2 206 073
Overføringer og disponeringer			
Avsatt til annen egenkapital		1 336 329	2 206 073
Sum overføringer og disponeringer	3	1 336 329	2 206 073



Organisasjonsnr: 988 979 163
MCL. INVEST AS

BALANSE

Beløp i: NOK	Note	2021	2020
BALANSE - EIENDELER			
Anleggsmidler			
Immaterielle eiendeler			
Utsatt skattefordel	5		
Finansielle anleggsmidler			
Investeringer i tilknyttet selskap	6, 7	50 007	50 007
Investeringer i aksjer og andeler	6		
Sum finansielle anleggsmidler		50 007	50 007
Sum anleggsmidler		50 007	50 007
Omløpsmidler			
Varer			
Fordringer			
Andre kortsiktige fordringer	6	11 082 387	10 082 387
Sum fordringer		11 082 387	10 082 387
Investeringer			
Aksjer og andeler i foretak i samme konsern	6		
Markedsbaserte aksjer	6	2 960 675	1 848 317
Andre markedsbaserte finansielle instrumenter	6		
Sum investeringer		2 960 675	1 848 317
Bankinnskudd, kontanter og lignende			
Bankinnskudd, kontanter o. l.		16 633 523	17 429 517
Sum bankinnskudd, kontanter og lignende		16 633 523	17 429 517
Sum omløpsmidler		30 676 585	29 360 222
SUM EIENDELER		30 726 592	29 410 229
BALANSE - EGENKAPITAL OG GJELD			
Egenkapital			
Innskutt egenkapital			
Aksjekapital	2, 3	150 000	150 000



Beholdning av egne aksjer	2		
Overkurs		19 046	19 046
Sum innskutt egenkapital		169 046	169 046
Opptjent egenkapital			
Annen egenkapital	3, 8	30 534 506	29 198 178
Sum opptjent egenkapital		30 534 506	29 198 178
Sum egenkapital	3	30 703 552	29 367 224
Gjeld			
Langsiktig gjeld			
Utsatt skatt	5	6 600	11 892
Sum avsetninger for forpliktelses		6 600	11 892
Annen langsiktig gjeld			
Sum langsiktig gjeld		6 600	11 892
Kortsiktig gjeld			
Leverandørgjeld		1 900	
Betalbar skatt	5	12 352	30 019
Annen kortsiktig gjeld		2 188	1 094
Sum kortsiktig gjeld		16 440	31 113
Sum gjeld		23 040	43 005
SUM EGENKAPITAL OG GJELD		30 726 592	29 410 229



Organisasjonsnr: 988 979 163
MCL. INVEST AS

NOTEOPPLYSNINGER - SELSKAP - alle poster oppgitt i hele tall

Note

Antall aksjer og aksjeeiere

Note

4

Antall årsverk i regnskapsåret

Virksomheten har hatt følgende antall årsverk:

0.00

Omløpsmidler Startdato Sluttdato Endring

Skattemessig fremf.undersk. Startdato Sluttdato Endring

Kortsiktig gjeld Startdato Sluttdato Endring



Årsregnskap 2021
Mcl. Invest AS



Org.nr.: 988 979 163



RESULTATREGNSKAP

MCL. INVEST AS

DRIFTSINNETEKTER OG DRIFTSKOSTNADER	Note	2021	2020
Annen driftskostnad	4	27 069	244 668
Sum driftskostnader		27 069	244 668
Driftsresultat		-27 069	-244 668
FINANSINNETEKTER OG FINANSKOSTNADER			
Inntekt på investering i tilknyttet selskap	6	1 000 000	1 801 802
Annen renteinntekt		27 715	94 004
Annen finansinntekt		48 217	490 899
Verdiøkning markedsbaserte omløpsmidler	6	389 674	95 149
Verdireduksjon markedsbaserte omløpsmidler		95 149	0
Annen finanskostnad		0	1 094
Resultat av finansposter		1 370 458	2 480 760
Ordinært resultat før skattekostnad		1 343 389	2 236 092
Skattekostnad på ordinært resultat	5	7 060	30 019
Ordinært resultat		1 336 329	2 206 073
Årsresultat	3	1 336 329	2 206 073
OVERFØRINGER			
Avsatt til annen egenkapital		1 336 329	2 206 073
Sum overføringer	3	1 336 329	2 206 073



BALANSE

MCL. INVEST AS

EIENDELER	Note	2021	2020
ANLEGGSMIDLER			
FINANSIELLE ANLEGGSMIDLER			
Investeringer i tilknyttet selskap	6, 7	50 007	50 007
Sum finansielle anleggsmidler		50 007	50 007
Sum anleggsmidler		50 007	50 007
OMLØPSMIDLER			
FORDRINGER			
Andre kortsiktige fordringer	6	11 082 387	10 082 387
Sum fordringer		11 082 387	10 082 387
INVESTERINGER			
Markedsbaserte aksjer	6	2 960 675	1 848 317
Sum investeringer		2 960 675	1 848 317
Bankinnskudd, kontanter o.l.		16 633 523	17 429 517
Sum omløpsmidler		30 676 585	29 360 222
Sum eiendeler		30 726 592	29 410 229



BALANSE

MCL. INVEST AS

EGENKAPITAL OG GJELD	Note	2021	2020
EGENKAPITAL			
INNSKUTT EGENKAPITAL			
Aksjekapital	2, 3	150 000	150 000
Overkurs		19 046	19 046
Sum innskutt egenkapital		169 046	169 046
OPPTJENT EGENKAPITAL			
Annen egenkapital	3, 8	30 534 506	29 198 178
Sum opptjent egenkapital		30 534 506	29 198 178
Sum egenkapital	3	30 703 552	29 367 224
GJELD			
AVSETNING FOR FORPLIKTELSER			
Utsatt skatt	5	6 600	11 892
Sum avsetning for forpliktelser		6 600	11 892
KORTSIKTIG GJELD			
Leverandørgjeld		1 900	0
Betalbar skatt	5	12 352	30 019
Annen kortsiktig gjeld		2 188	1 094
Sum kortsiktig gjeld		16 440	31 113
Sum gjeld		23 040	43 005
Sum egenkapital og gjeld		30 726 592	29 410 229

Sandvika, 29.06.2022
Styret i Mcl. Invest AS

Morten Colbjørnsen Landgraff
styreleder/daglig leder



MCL. INVEST AS

NOTER 2021

Note 1 Regnskapsprinsipper

Årsregnskapet er satt opp i samsvar med regnskapsloven og God regnskapsskikk for små foretak.

SKATT

Skattekostnaden i resultatregnskapet omfatter både periodens betalbare skatt og endring i utsatt skatt. Utsatt skatt er beregnet med 22 % på grunnlag av de midlertidige forskjeller som eksisterer mellom regnskapsmessige og skattemessige verdier, samt ligningsmessig underskudd til fremføring ved utgangen av regnskapsåret. Skatteøkende og skattereduserende midlertidige forskjeller som reverserer eller kan reverseres i samme periode er utlignet og nettoført.

KLASSIFISERING OG VURDERING AV ANLEGGSMIDLER

Anleggsmidler omfatter eiendeler bestemt til varig eie og bruk. Anleggsmidler er vurdert til anskaffelseskost. Varige driftsmidler balanseføres og avskrives over driftsmidlets økonomiske levetid. Varige driftsmidler nedskrives til gjenvinnbart beløp ved verdifall som forventes ikke å være forbigående. Gjenvinnbart beløp er det høyeste av netto salgsverdi og verdi i bruk. Verdi i bruk er nåverdi av fremtidige kontantstrømmer knyttet til eiendelen. Nedskrivningen reverseres når grunnlaget for nedskrivningen ikke lenger er til stede.

KLASSIFISERING OG VURDERING AV OMLØPSMIDLER

Omløpsmidler og kortsiktig gjeld omfatter normalt poster som forfaller til betaling innen ett år etter balansedagen, samt poster som knytter seg til varekretsløpet. Omløpsmidler vurderes til laveste verdi av anskaffelseskost og virkelig verdi. Omløpsaksjer er vurdert til laveste verdi av kostpris og markedsverdi, vurdert som portefølje.

FORDRINGER

Kundefordringer og andre fordringer oppføres til pålydende etter fradrag for avsetning til forventet tap. Avsetning til tap gjøres på grunnlag av en individuell vurdering av de enkelte fordringene.

Note 2 Aksjonærer

AKSJEKAPITALEN I MCL. INVEST AS PR. 31.12 BESTÅR AV:

	Antall	Pålydende	Bokført
Ordinære aksjer	100	1 500,0	150 000
Sum	100		150 000

EIERSTRUKTUR

Aksjonærer i % pr. 31.12:

	Ordinære	Eierandel	Stemmeandel
Morten Colbjørnsen Landgraff	100	100,0	100,0

AKSJER OG OPSJONER EIET AV MEDLEMMER I STYRET OG DAGLIG LEDER:

Navn	Verv	Ordinære
Morten Colbjørnsen Landgraff	styreleder/daglig leder	100
Totalt antall aksjer		100

Alle aksjer har like rettigheter.



MCL. INVEST AS

NOTER 2021

Note 3 Egenkapital

	Aksjekapital	Overkurs	Annen egenkapital	Sum egenkapital
Pr. 31.12.2020	150 000	19 046	29 198 178	29 367 224
Pr. 01.01.2021	150 000	19 046	29 198 178	29 367 224
Årets resultat			1 336 329	1 336 329
Pr. 31.12.2021	150 000	19 046	30 534 506	30 703 552

Note 4 Lønnskostnader

Mcl. Invest AS har ikke hatt lønns- eller personalkostnader i 2021 og det foreligger heller ingen slike forpliktelser. Selskapet har ingen ansatte og ikke pliktig til å ha pensjonsavtaler. Det er ikke utbetalt styrehonorar eller annen godtgjørelse til styret.

Revisjonshonorar til revisor kostnadsført i inntektsåret er kr 8 750 inkl mva. Honorar for andre tjenester utgjør kr 0 inkl mva.

Note 5 Skatt

Årets skattekostnad	2021	2020
Resultatført skatt på ordinært resultat:		
Betalbar skatt	12 352	30 019
Endring i utsatt skatt	-5 292	0
Skattekostnad ordinært resultat	7 060	30 019
Skattepliktig inntekt:		
Ordinært resultat før skatt	1 343 389	2 236 092
Permanente forskjeller	-1 287 242	-2 099 642
Skattepliktig inntekt	56 147	136 450
Betalbar skatt i balansen:		
Betalbar skatt på årets resultat	12 352	30 019
Sum betalbar skatt i balansen	12 352	30 019

Skatteeffekten av midlertidige forskjeller som har gitt opphav til utsatt skatt og utsatte skattefordeler, spesifisert på typer av midlertidige forskjeller

	2021	2020	Endring
Inntektsført avsatt utbytte	30 000	54 054	24 054
Grunnlag for utsatt skatt	30 000	54 054	24 054
Utsatt skatt (22 %)	6 600	11 892	5 292



MCL. INVEST AS

NOTER 2021

Note 6 Aksjer og andeler i andre foretak m.v.

	Eierandel	Anskaffelses- kost	Balanseført verdi	Markeds- verdi
Anleggsmidler				
A C Landgraff AS	45	50 007	50 007	
Sum		50 007	50 007	
Omløpsmidler				
Markedsbaserte aksjer		3 443 875	2 960 675	2 960 675
Sum markedsbaserte aksjer		3 443 875	2 960 675	2 960 675

Avsatt utbytte fra A C Landgraff AS i inntektsåret 2021 kr 1 000 000 er inntektsført i inneværende regnskapsår. Årets utbytte samt tidligere års utbytte inkl rentebelastninger utgjør pr 31.12. et tilgodehavende på kr 11 082 387 som forfaller ved påkrav.

Årets verdiregulering omløps aksjer utgjør kr 294 525. Samlet verdiregulering utgjør kr 294 525.

Note 7 Datterselskap, TS og FKV

	Kontor- kommune	Eier- andel	Egenkapital	Resultat
DS/FKV/TS				
A C Landgraff AS	Bærum	45,0 %	9 780 989	5 158 324
Sum			9 780 989	5 158 324

Note 8 Fortsatt drift

Resultatet for 2021 viser et overskudd på kr. 1 336 329 etter skatt, mot kr. 2 206 073 i 2020. Soliditeten og likviditeten er fortsatt god og det er ikke noe som indikerer at driften ikke kan fortsette. Styret vurderer at forutsetningene for fortsatt drift er til stede og legger det til grunn for sin virksomhet. Selskapets virksomhet antas ikke å være rammet av Covid-19 pandemien.



Stiansen & Co AS

Statsautoriserte revisorer

Til generalforsamlingen i

MCL. Invest AS

UAVHENGIG REVISORS BERETNING

Konklusjon

Vi har revidert MCL. Invest AS' årsregnskap som viser et resultat på kr 1.336.329.

Årsregnskapet består av balanse per 31. desember 2021, resultatregnskap for regnskapsåret avsluttet per denne datoen og noter til årsregnskapet, herunder et sammendrag av viktige regnskapsprinsipper.

Etter vår mening

- oppfyller årsregnskapet gjeldende lovkrav, og
- gir årsregnskapet et rettviseende bilde av selskapets finansielle stilling per 31. desember 2021, og av dets resultat og kontantstrømmer for regnskapsåret avsluttet per denne datoen i samsvar med regnskapslovens regler og god regnskapsskikk i Norge.

Grunnlag for konklusjonen

Vi har gjennomført revisjonen i samsvar med de internasjonale revisjonsstandardene International Standards on Auditing (ISA-ene). Våre oppgaver og plikter i henhold til disse standardene er beskrevet nedenfor under Revisors oppgaver og plikter ved revisjonen av årsregnskapet. Vi er uavhengige av selskapet slik det kreves i lov, forskrift og International Code of Ethics for Professional Accountants (inkludert internasjonale uavhengighetsstandarder) utstedt av the International Ethics Standards Board for Accountants (IESBA-reglene), og vi har overholdt våre øvrige etiske forpliktelser i samsvar med disse kravene. Innhentet revisjonsbevis er etter vår vurdering tilstrekkelig og hensiktsmessig som grunnlag for vår konklusjon.

Ledelsens ansvar for årsregnskapet

Ledelsen (styret og daglig leder) er ansvarlig for å utarbeide årsregnskapet og for at det gir et rettviseende bilde i samsvar med regnskapslovens regler og god regnskapsskikk i Norge. Ledelsen er også ansvarlig for slik intern kontroll som den finner nødvendig for å kunne utarbeide et årsregnskap som ikke inneholder vesentlig feilinformasjon, verken som følge av misligheter eller utilsiktede feil.

Ved utarbeidelsen av årsregnskapet må ledelsen ta standpunkt til selskapets evne til fortsatt drift og opplyse om forhold av betydning for fortsatt drift. Forutsetningen om fortsatt drift skal legges til grunn for årsregnskapet så lenge det ikke er sannsynlig at virksomheten vil bli avvirket.

Revisors oppgaver og plikter ved revisjonen av årsregnskapet

Vårt mål er å oppnå betryggende sikkerhet for at årsregnskapet som helhet ikke inneholder

Telefon: +47 66 84 88 40
E-mail: firmapost@stiansen.no
www.stiansen.no

Postadr.: Postboks 174, N-1378 Nesbru
Revisor-/foretaksnr: NO 962 990 746 MVA
Medlemmer av Den norske Revisorforening



An association of
independent accounting &
financial advisory businesses



Stiansen & Co AS

Statsautoriserte revisorer

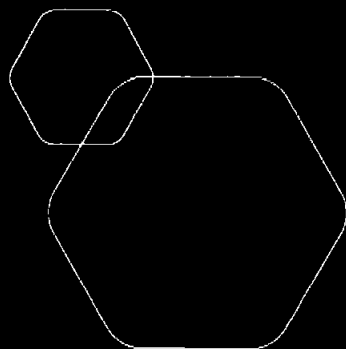
vesentlig feilinformasjon, verken som følge av misligheter eller utilsiktede feil, og å avgi en revisjonsberetning som inneholder vår konklusjon. Betyggende sikkerhet er en høy grad av sikkerhet, men ingen garanti for at en revisjon utført i samsvar med ISA-ene, alltid vil avdekke vesentlig feilinformasjon som eksisterer. Feilinformasjon kan oppstå som følge av misligheter eller utilsiktede feil. Feilinformasjon blir vurdert som vesentlig dersom den enkeltvis eller samlet med rimelighet kan forventes å påvirke økonomiske beslutninger som brukerne foretar basert på årsregnskapet.

For videre beskrivelse av revisors oppgaver og plikter vises det til <https://revisorforeningen.no/revisjonsberetninger>

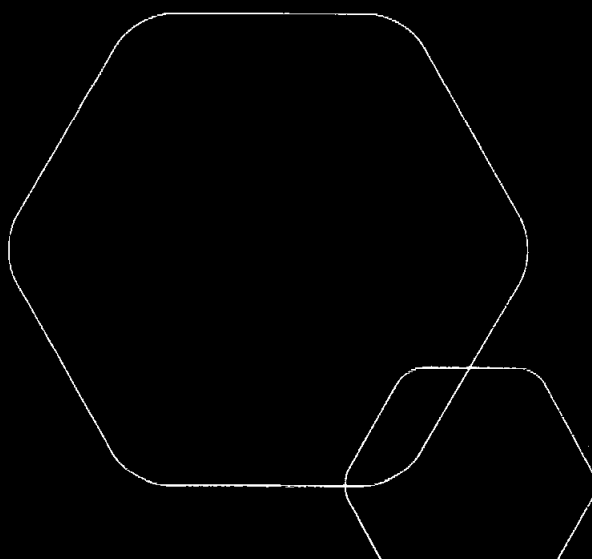
Nesbru, 29.06.2022
Stiansen & Co AS

Per H. Arnoldsen
Statsautorisert revisor

Revisjonsberetning for MCL Invest AS – side 2



Årsregnskap 2021
Mcl. Invest AS



Org.nr.: 988 979 163



RESULTATREGNSKAP

MCL. INVEST AS

DRIFTSINNEKTER OG DRIFTSKOSTNADER	Note	2021	2020
Annen driftskostnad	4	27 069	244 668
Sum driftskostnader		27 069	244 668
Driftsresultat		-27 069	-244 668
FINANSINNEKTER OG FINANSKOSTNADER			
Inntekt på investering i tilknyttet selskap	6	1 000 000	1 801 802
Annen renteinntekt		27 715	94 004
Annen finansinntekt		48 217	490 899
Verdiøkning markedsbaserte omløpsmidler	6	389 674	95 149
Verdireduksjon markedsbaserte omløpsmidler		95 149	0
Annen finanskostnad		0	1 094
Resultat av finansposter		1 370 458	2 480 760
Ordinært resultat før skattekostnad		1 343 389	2 236 092
Skattekostnad på ordinært resultat	5	7 060	30 019
Ordinært resultat		1 336 329	2 206 073
Årsresultat	3	1 336 329	2 206 073
OVERFØRINGER			
Avsatt til annen egenkapital		1 336 329	2 206 073
Sum overføringer	3	1 336 329	2 206 073



BALANSE

MCL. INVEST AS

EIENDELER	Note	2021	2020
ANLEGGSMIDLER			
FINANSIELLE ANLEGGSMIDLER			
Investeringer i tilknyttet selskap	6, 7	50 007	50 007
Sum finansielle anleggsmidler		50 007	50 007
Sum anleggsmidler		50 007	50 007
OMLØPSMIDLER			
FORDRINGER			
Andre kortsiktige fordringer	6	11 082 387	10 082 387
Sum fordringer		11 082 387	10 082 387
INVESTERINGER			
Markedsbaserte aksjer	6	2 960 675	1 848 317
Sum investeringer		2 960 675	1 848 317
Bankinnskudd, kontanter o.l.		16 633 523	17 429 517
Sum omløpsmidler		30 676 585	29 360 222
Sum eiendeler		30 726 592	29 410 229

MCL. INVEST AS

SIDE 3




BALANSE

MCL. INVEST AS

EGENKAPITAL OG GJELD	Note	2021	2020
EGENKAPITAL			
INNSKUTT EGENKAPITAL			
Aksjekapital	2, 3	150 000	150 000
Overkurs		19 046	19 046
Sum innskutt egenkapital		169 046	169 046
OPPTJENT EGENKAPITAL			
Annen egenkapital	3, 8	30 534 506	29 198 178
Sum opptjent egenkapital		30 534 506	29 198 178
Sum egenkapital	3	30 703 552	29 367 224
GJELD			
AVSETNING FOR FORPLIKTELSE			
Utsatt skatt	5	6 600	11 892
Sum avsetning for forpliktelse		6 600	11 892
KORTSIKTIG GJELD			
Leverandørgjeld		1 900	0
Betalbar skatt	5	12 352	30 019
Annen kortsiktig gjeld		2 188	1 094
Sum kortsiktig gjeld		16 440	31 113
Sum gjeld		23 040	43 005
Sum egenkapital og gjeld		30 726 592	29 410 229

Sandvika, 29.06.2022
Styret i Mcl. Invest AS


Morten Colbjørnsen/Landgraff
styreleder/daglig leder



MCL. INVEST AS

NOTER 2021

Note 1 Regnskapsprinsipper

Årsregnskapet er satt opp i samsvar med regnskapsloven og God regnskapsskikk for små foretak.

SKATT

Skattekostnaden i resultatregnskapet omfatter både periodens betalbare skatt og endring i utsatt skatt. Utsatt skatt er beregnet med 22 % på grunnlag av de midlertidige forskjeller som eksisterer mellom regnskapsmessige og skattemessige verdier, samt ligningsmessig underskudd til fremføring ved utgangen av regnskapsåret. Skatteøkende og skattereduserende midlertidige forskjeller som reverserer eller kan reverseres i samme periode er utlignet og nettoført.

KLASSIFISERING OG VURDERING AV ANLEGGSMIDLER

Anleggsmidler omfatter eiendeler bestemt til varig eie og bruk. Anleggsmidler er vurdert til anskaffelseskost. Varige driftsmidler balanseføres og avskrives over driftsmidlets økonomiske levetid. Varige driftsmidler nedskrives til gjenvinnbart beløp ved verdifall som forventes ikke å være forbigående. Gjenvinnbart beløp er det høyeste av netto salgsverdi og verdi i bruk. Verdi i bruk er nåverdi av fremtidige kontantstrømmer knyttet til eiendelen. Nedskrivningen reverseres når grunnlaget for nedskrivningen ikke lenger er til stede.

KLASSIFISERING OG VURDERING AV OMLØPSMIDLER

Omløpsmidler og kortsiktig gjeld omfatter normalt poster som forfaller til betaling innen ett år etter balansedagen, samt poster som knytter seg til varekretsløpet. Omløpsmidler vurderes til laveste verdi av anskaffelseskost og virkelig verdi. Omløpsaksjer er vurdert til laveste verdi av kostpris og markedsverdi, vurdert som portefølje.

FORDRINGER

Kundefordringer og andre fordringer oppføres til pålydende etter fradrag for avsetning til forventet tap. Avsetning til tap gjøres på grunnlag av en individuell vurdering av de enkelte fordringene.

Note 2 Aksjonærer

AKSJEKAPITALEN I MCL. INVEST AS PR. 31.12 BESTÅR AV:

	Antall	Pålydende	Bokført
Ordinære aksjer	100	1 500,0	150 000
Sum	100		150 000

EIERSTRUKTUR

Aksjonærer i % pr. 31.12:

	Ordinære	Eierandel	Stemmeandel
Morten Colbjørnsen Landgraff	100	100,0	100,0

AKSJER OG OPSJONER EIET AV MEDLEMMER I STYRET OG DAGLIG LEDER:

Navn	Verv	Ordinære
Morten Colbjørnsen Landgraff	styreleder/daglig leder	100
Totalt antall aksjer		100

Alle aksjer har like rettigheter.



MCL. INVEST AS

NOTER 2021

Note 3 Egenkapital

	Aksjekapital	Overkurs	Annen egenkapital	Sum egenkapital
Pr. 31.12.2020	150 000	19 046	29 198 178	29 367 224
Pr. 01.01.2021	150 000	19 046	29 198 178	29 367 224
Årets resultat			1 336 329	1 336 329
Pr. 31.12.2021	150 000	19 046	30 534 506	30 703 552

Note 4 Lønnskostnader

Mcl. Invest AS har ikke hatt lønns- eller personalkostnader i 2021 og det foreligger heller ingen slike forpliktelser. Selskapet har ingen ansatte og ikke pliktig til å ha pensjonsavtaler. Det er ikke utbetalt styrehonorar eller annen godtgjørelse til styret.

Revisjonshonorar til revisor kostnadsført i inntektsåret er kr 8 750 inkl mva. Honorar for andre tjenester utgjør kr 0 inkl mva.

Note 5 Skatt

Årets skattekostnad	2021	2020
Resultatført skatt på ordinært resultat:		
Betalbar skatt	12 352	30 019
Endring i utsatt skatt	-5 292	0
Skattekostnad ordinært resultat	7 060	30 019
Skattepliktig inntekt:		
Ordinært resultat før skatt	1 343 389	2 236 092
Permanente forskjeller	-1 287 242	-2 099 642
Skattepliktig inntekt	56 147	136 450
Betalbar skatt i balansen:		
Betalbar skatt på årets resultat	12 352	30 019
Sum betalbar skatt i balansen	12 352	30 019

Skatteeffekten av midlertidige forskjeller som har gitt opphav til utsatt skatt og utsatte skattefordeler, spesifisert på typer av midlertidige forskjeller

	2021	2020	Endring
Inntektsført avsatt utbytte	30 000	54 054	24 054
Grunnlag for utsatt skatt	30 000	54 054	24 054
Utsatt skatt (22 %)	6 600	11 892	5 292



MCL. INVEST AS

NOTER 2021

Note 6 Aksjer og andeler i andre foretak m.v.

	Eierandel	Anskaffelses- kost	Balansført verdi	Markeds- verdi
Anleggsmidler				
A C Landgraff AS	45	50 007	50 007	
Sum		50 007	50 007	
Omløpsmidler				
Markedsbaserte aksjer		3 443 875	2 960 675	2 960 675
Sum markedsbaserte aksjer		3 443 875	2 960 675	2 960 675

Avsatt utbytte fra A C Landgraff AS i inntektsåret 2021 kr 1 000 000 er inntektsført i inneværende regnskapsår. Årets utbytte samt tidligere års utbytte inkl rentebelastninger utgjør pr 31.12. et tilgodehavende på kr 11 082 387 som forfaller ved påkrav.

Årets verdiregulering omløps aksjer utgjør kr 294 525. Samlet verdiregulering utgjør kr 294 525.

Note 7 Datterselskap, TS og FKV

	Kontor- kommune	Eier- andel	Egenkapital	Resultat
DS/FKV/TS				
A C Landgraff AS	Bærum	45,0 %	9 780 989	5 158 324
Sum			9 780 989	5 158 324

Note 8 Fortsatt drift

Resultatet for 2021 viser et overskudd på kr. 1 336 329 etter skatt, mot kr. 2 206 073 i 2020. Soliditeten og likviditeten er fortsatt god og det er ikke noe som indikerer at driften ikke kan fortsette. Styret vurderer at forutsetningene for fortsatt drift er til stede og legger det til grunn for sin virksomhet. Selskapets virksomhet antas ikke å være rammet av Covid-19 pandemien.