



ÅRSREGNSKAPET FOR REGNSKAPSÅRET 2021 - GENERELL INFORMASJON

Enheten

Organisasjonsnummer: 926 368 419
Organisasjonsform: Aksjeselskap
Foretaksnavn: KIRKELIG BEGRAVELSESBYRÅ AS
Forretningsadresse: Knoffs gate 2
3044 DRAMMEN

Regnskapsår

Årsregnskapets periode: 01.01.2021 - 31.12.2021

Konsern

Morselskap i konsern: Nei

Regnskapsregler

Regler for små foretak benyttet: Ja
Benyttet ved utarbeidelsen av årsregnskapet til selskapet: Regnskapslovens alminnelige regler

Årsregnskapet fastsatt av kompetent organ

Bekreftet av representant for selskapet: AKTIV ØKONOMISERVICE AS

Dato for fastsettelse av årsregnskapet: 04.05.2022

Grunnlag for avgivelse

År 2021: Årsregnskapet er elektronisk innlevert
År 2020: Tall er hentet fra elektronisk innlevert årsregnskap fra 2021

Det er ikke krav til at årsregnskapet m.v. som sendes til Regnskapsregisteret er undertegnet. Kontrollen på at dette er utført ligger hos revisor/enhetens øverste organ. Sikkerheten ivaretas ved at innsender har rolle/rettighet for innsending av årsregnskapet via Altinn, og ved at det bekreftes at årsregnskapet er fastsatt av kompetent organ.



Brønnøysundregistrene

Brønnøysundregistrene Årsregnskap regnskapsåret 2021 for 926368419

Postadresse: 8910 Brønnøysund

Telefoner: Opplysningstelefonen 75 00 75 00 Telefaks 75 00 75 05

E-post: firmapost@brreg.no Internett: www.brreg.no

Organisasjonsnummer: 974 760 673



Resultatregnskap

Beløp i: NOK	Note	2021	2020
RESULTATREGNSKAP			
Inntekter			
Salgsinntekt		454 762	
Sum inntekter		454 762	
Kostnader			
Varekostnad		143 738	
Lønnskostnad	1	756 339	
Avskrivning av driftsmidler og immaterielle eiendeler	3	200 500	
Annen driftskostnad	1	435 085	20
Sum kostnader		1 535 662	20
Driftsresultat		-1 080 900	-20
Finansinntekter og finanskostnader			
Annen renteinntekt		26	
Sum finansinntekter		26	
Annen rentekostnad		36 033	
Sum finanskostnader		36 033	
Netto finans		-36 007	
Ordinært resultat før skattekostnad		-1 116 908	-20
Skattekostnad på ordinært resultat	2		
Ordinært resultat etter skattekostnad		-1 116 908	-20
Årsresultat	7	-1 116 908	-20
Årsresultat etter minoritetsinteresser		-1 116 908	-20
Totalresultat		-1 116 908	-20
Overføringer og disponeringer			
Udekket tap		-1 116 908	-20
Sum overføringer og disponeringer		-1 116 908	-20



Resultatregnskap

Beløp i: NOK	Note	2021	2020
---------------------	-------------	-------------	-------------



Balanse

Beløp i: NOK	Note	2021	2020
BALANSE - EIENDELER			
Anleggsmidler			
Immaterielle eiendeler			
Utsatt skattefordel	2		
Immaterielle eiendeler		17 400	
Sum immaterielle eiendeler		17 400	
Varige driftsmidler			
Tomter, bygninger o.a. fast eiendom	3		
Maskiner og anlegg	3		
Skip og flytende installasjoner	3		
Driftsløsøre, inventar o.a. utstyr	3	859 640	
Sum varige driftsmidler	3	859 640	
Andre langsiktige fordringer	4		
Sum anleggsmidler		877 040	0
Omløpsmidler			
Varer			
Sum varer		11 458	
Fordringer			
Kundefordringer		37 804	
Andre kortsiktige fordringer	4	23 505	
Sum fordringer	4	61 308	
Bankinnskudd, kontanter og lignende			
Bankinnskudd, kontanter o.l.	5	144 574	99 980
Sum bankinnskudd, kontanter og lignende		144 574	99 980
Sum omløpsmidler		217 341	99 980
SUM EIENDELER		1 094 381	99 980

BALANSE - EGENKAPITAL OG GJELD



Balanse

Beløp i: NOK	Note	2021	2020
Egenkapital			
Innskutt egenkapital			
Aksjekapital	6	100 000	100 000
Beholdning av egne aksjer	6		
Annen innskutt egenkapital		-5 570	-5 570
Sum innskutt egenkapital		94 430	94 430
Opptjent egenkapital			
Udekket tap	8	1 116 928	20
Sum opptjent egenkapital		-1 116 928	-20
Sum egenkapital	7	-1 022 498	94 410
Gjeld			
Langsiktig gjeld			
Utsatt skatt	2		
Annen langsiktig gjeld			
Gjeld til kredittinstitusjoner	4	742 611	
Langsiktig konserngjeld	4		
Sum annen langsiktig gjeld		742 611	
Sum langsiktig gjeld		742 611	0
Kortsiktig gjeld			
Leverandørgjeld		31 197	
Betalbar skatt	2		
Skyldig offentlige avgifter		10 122	
Annen kortsiktig gjeld		1 332 948	5 570
Sum kortsiktig gjeld		1 374 267	5 570
Sum gjeld		2 116 878	5 570
SUM EGENKAPITAL OG GJELD		1 094 381	99 980



Brønnøysundregistrene

ÅRSREGNSKAP FOR REGNSKAPSÅRET 2021 - GENERELL INFORMASJON

Journalnummer: 2022 663394

Enheten

Organisasjonsnummer: 926 368 419
Organisasjonsform: Aksjeselskap
Foretaksnavn: KIRKELIG GRAVFERDSHJELP AS
Forretningsadresse: Knoffs gate 2
3044 DRAMMEN

Regnskapsår

Årsregnskapets periode: 01.01.2021 - 31.12.2021

Konsern

Morselskap i konsern: Nei

Regnskapsregler

Regler for små foretak benyttet: Ja
Benyttet ved utarbeidelsen av
årsregnskapet til selskapet: Regnskapslovens alminnelige regler

Årsregnskapet fastsatt av kompetent organ

Bekreftet av representant for selskapet: AKTIV ØKONOMISERVICE AS
Dato for fastsettelse av årsregnskapet: 04.05.2022

Revisjon

Selskapet har besluttet at årsregnskapet
ikke skal revideres: Ja
Årsregnskapet er utarbeidet av ekstern
autorisert regnskapsfører: Ja
Ekstern autorisert regnskapsfører har i
løpet av regnskapsåret bistått ved den
løpende regnskapsføringen eller utført
andre tjenester for selskapet enn å
utarbeide årsregnskapet: Ja

Grunnlag for avgivelse

År 2021: Årsregnskap er elektronisk innlevert.
År 2020: Tall er hentet fra elektronisk innlevert årsregnskap fra 2021.

Det er ikke krav til at årsregnskapet m.v. som sendes til Regnskapsregisteret er undertegnet. Kontrollen på at dette er utført ligger hos revisor/enhetens øverste organ. Sikkerheten ivaretas ved at innsender har rolle/rettighet for innsending av årsregnskapet via Altinn, og ved at det bekreftes at årsregnskapet er fastsatt av kompetent organ.

Brønnøysundregistrene, 09.07.2022

Brønnøysundregistrene
Postadresse: Postboks 900, 8910 Brønnøysund
Telefon: 75 00 75 00
E-post: firmapost@brreg.no Internett: www.brreg.no
Organisasjonsnummer: 974 760 673



Organisasjonsnr: 926 368 419
KIRKELIG GRAVFERDSHJELP AS

RESULTATREGNSKAP

Beløp i: NOK	Note	2021	2020
RESULTATREGNSKAP			
Inntekter			
Salgsinntekt		454 762	
Sum inntekter		454 762	
Kostnader			
Varekostnad		143 738	
Lønnskostnad	1	756 339	
Avskrivning av driftsmidler og immaterielle eiendeler	3	200 500	
Annen driftskostnad	1	435 085	20
Sum kostnader		1 535 662	20
Driftsresultat		-1 080 900	-20
Finansinntekter og finanskostnader			
Annen renteinntekt		26	
Sum finansinntekter		26	
Annen rentekostnad		36 033	
Sum finanskostnader		36 033	
Netto finans		-36 007	
Ordinært resultat før skattekostnad		-1 116 908	-20
Skattekostnad på ordinært resultat	2		
Ordinært resultat etter skattekostnad		-1 116 908	-20
Årsresultat	7	-1 116 908	-20
Årsresultat etter minoritetsinteresser		-1 116 908	-20
Totalresultat		-1 116 908	-20
Overføringer og disponeringer			
Udekket tap		-1 116 908	-20
Sum overføringer og disponeringer		-1 116 908	-20



Organisasjonsnr: 926 368 419
KIRKELIG GRAVFERDSHJELP AS

BALANSE

Beløp i: NOK	Note	2021	2020
--------------	------	------	------

BALANSE - EIENDELER

Anleggsmidler

Immaterielle eiendeler

Utsatt skattefordel	2		
Immaterielle eiendeler		17 400	
Sum immaterielle eiendeler		17 400	

Varige driftsmidler

Tomter, bygninger o.a.

fast eiendom	3		
Maskiner og anlegg	3		
Skip og flytende installasjoner	3		
Driftsløsøre, inventar o. a. utstyr	3	859 640	
Sum varige driftsmidler	3	859 640	

Andre langsiktige fordringer

	4		
Sum anleggsmidler		877 040	0

Omløpsmidler

Varer

Sum varer		11 458	
------------------	--	---------------	--

Fordringer

Kundefordringer		37 804	
Andre kortsiktige fordringer	4	23 505	
Sum fordringer	4	61 308	

Bankinnskudd, kontanter og lignende

Bankinnskudd, kontanter o. l.	5	144 574	99 980
Sum bankinnskudd, kontanter og lignende		144 574	99 980

Sum omløpsmidler		217 341	99 980
-------------------------	--	----------------	---------------

SUM EIENDELER		1 094 381	99 980
----------------------	--	------------------	---------------

BALANSE - EGENKAPITAL OG GJELD

Egenkapital

Innskutt egenkapital

Aksjekapital	6	100 000	100 000
--------------	---	---------	---------



Beholdning av egne aksjer	6		
Annen innskutt egenkapital		-5 570	-5 570
Sum innskutt egenkapital		94 430	94 430
Opptjent egenkapital			
Udekket tap	8	1 116 928	20
Sum opptjent egenkapital		-1 116 928	-20
Sum egenkapital	7	-1 022 498	94 410
Gjeld			
Langsiktig gjeld			
Utsatt skatt	2		
Annen langsiktig gjeld			
Gjeld til			
kredittinstitusjoner	4	742 611	
Langsiktig konserngjeld	4		
Sum annen langsiktig gjeld		742 611	
Sum langsiktig gjeld		742 611	0
Kortsiktig gjeld			
Leverandørgjeld		31 197	
Betalbar skatt	2		
Skyldig offentlige avgifter		10 122	
Annen kortsiktig gjeld		1 332 948	5 570
Sum kortsiktig gjeld		1 374 267	5 570
Sum gjeld		2 116 878	5 570
SUM EGENKAPITAL OG GJELD		1 094 381	99 980



Organisasjonsnr: 926 368 419
KIRKELIG GRAVFERDSHJELP AS

NOTEOPPLYSNINGER - SELSKAP - alle poster oppgitt i hele tall

Note

Antall aksjer og aksjeeiere

Note

Antall årsverk i regnskapsåret

Virksomheten har hatt følgende antall årsverk:
1.00

Omløpsmidler Startdato Sluttdato Endring

Skattemessig fremf.undersk. Startdato Sluttdato Endring

Kortsiktig gjeld Startdato Sluttdato Endring



Årsregnskap 2021

Kirkelig Gravferdshjelp AS


Resultatregnskap
Balanse
Noter til regnskapet

Org.nr.: 926 368 419


	BankID Signing Tor Arne Gjerrud 2022-05-18
	BankID Signing Klaus Olstad 2022-05-18
	BankID Signing Heidi Østensen Hole 2022-05-18
	BankID Signing Eise Haugland Madsen 2022-05-18
	BankID Signing Gro Ryghseter Solberg 2022-05-19
	BankID Signing Marit Rønn Richardsen 2022-05-21
	BankID Signing Elisabeth Onshuus Martens 2022-05-22





RESULTATREGNSKAP			
KIRKELIG GRAVFERDSHJELP AS			
DRIFTSINNEKTER OG DRIFTSKOSTNADER	Note	2021	
Salgsinntekt		454 762	
Sum driftsinntekter		454 762	
Varekostnad		143 738	
Lønnskostnad	1	756 339	0
Avskrivning av driftsmidler og immaterielle eiendeler	3	200 500	0
Annen driftskostnad	1	435 085	20
Sum driftskostnader		1 535 662	20
Driftsresultat		-1 080 900	-20
FINANSINNEKTER OG FINANSKOSTNADER			
Annen renteinntekt		26	0
Annen rentekostnad		36 033	0
Resultat av finansposter		-36 007	0
Ordinært resultat før skattekostnad		-1 116 908	-20
Ordinært resultat		-1 116 908	-20
EKSTRAORDINÆRE INNTEKTER OG KOSTNADER			
Årsresultat	7	-1 116 908	-20
OVERFØRINGER			
Avsatt til dekning av tidligere udekket tap		0	-20
Overført til udekket tap		1 116 908	0
Sum overføringer		-1 116 908	-20

 BankID Signing
Tor Arne Gjerrud
2022-05-18


 BankID Signing
Klaus Olstad
2022-05-18

 BankID Signing
Heidi Østensen Hole
2022-05-18

 BankID Signing
Eise Haugland Madsen
2022-05-18


 BankID Signing
Gro Ryghseter Solberg
2022-05-19

 BankID Signing
Marit Rønn Richardsen
2022-05-21


 BankID Signing
Elisabeth Onshuus Martens
2022-05-22





BALANSE			
KIRKELIG GRAVFERDSHJELP AS			
EIENDELER	Note	2021	
ANLEGGSMIDLER			
IMMATERIELLE EIENDELER			
Immaterielle eiendeler		17 400	
Sum immaterielle eiendeler		17 400	
VARIGE DRIFTSMIDLER			
Driftsløsøre, inventar o.a. utstyr	3	859 640	0
Sum varige driftsmidler	3	859 640	0
FINANSIELLE ANLEGGSMIDLER			
Sum anleggsmidler		877 040	0
OMLØPSMIDLER			
Lager av varer og annen beholdning		11 458	0
FORDRINGER			
Kundefordringer		37 804	0
Andre kortsiktige fordringer	4	23 505	0
Sum fordringer	4	61 308	0
INVESTERINGER			
Bankinnskudd, kontanter o.l.	5	144 574	99 980
Sum omløpsmidler		217 341	99 980
Sum eiendeler		1 094 381	99 980

 BankID Signing
Tor Arne Gjerrud
2022-05-18


 BankID Signing
Klaus Olstad
2022-05-18

 BankID Signing
Heidi Østensen Hole
2022-05-18

 BankID Signing
Eise Haugland Madsen
2022-05-18


 BankID Signing
Gro Ryghseter Solberg
2022-05-19

 BankID Signing
Marit Rønn Richardsen
2022-05-21


 BankID Signing
Elisabeth Onshuus Martens
2022-05-22





BALANSE			
KIRKELIG GRAVFERDSHJELP AS			
	Note	2021	
EGENKAPITAL OG GJELD			
EGENKAPITAL			
INNSKUTT EGENKAPITAL			
Aksjekapital	6	100 000	
Annen innskutt egenkapital		-5 570	
Sum innskutt egenkapital		94 430	
OPPTJENT EGENKAPITAL			
Udekket tap	8	-1 116 928	-20
Sum opptjent egenkapital		-1 116 928	-20
Sum egenkapital	7	-1 022 498	94 410
GJELD			
AVSETNING FOR FORPLIKTELSER			
ANNEN LANGSIKTIG GJELD			
Gjeld til kredittinstitusjoner	4	742 611	0
Sum annen langsiktig gjeld		742 611	0
KORTSIKTIG GJELD			
Leverandørgjeld		31 197	0
Skyldig offentlige avgifter		10 122	0
Annen kortsiktig gjeld		1 332 948	5 570
Sum kortsiktig gjeld		1 374 267	5 570
Sum gjeld		2 116 878	5 570
Sum egenkapital og gjeld		1 094 381	99 980

 BankID Signing
Tor Arne Gjerrud
2022-05-18


 BankID Signing
Klaus Olstad
2022-05-18

 BankID Signing
Heidi Østensen Hole
2022-05-18

 BankID Signing
Elise Haugland Madsen
2022-05-18

 BankID Signing
Gro Ryghseter Solberg
2022-05-19

 BankID Signing
Marit Rønn Richardsen
2022-05-21

 BankID Signing
Elisabeth Onshuus Martens
2022-05-22



BALANSE

KIRKELIG GRAVFERDSHJELP AS
Drammen, 04.05.2022
Styret i Kirkelig Gravferdshjelp AS

Gro Ryghseter Solberg
styreleder

Heidi Østensen Hole
nestleder


Tor Arne Gjerrud
styremedlem

Elise Haugland Madsen
styremedlem


Marit Rønn Richardsen
styremedlem


Klaus Olstad
styremedlem


Elisabeth Onhuus Martens
styremedlem

 BankID Signing
Tor Arne Gjerrud
2022-05-18


 BankID Signing
Klaus Olstad
2022-05-18

 BankID Signing
Heidi Østensen Hole
2022-05-18

 BankID Signing
Elise Haugland Madsen
2022-05-18

 BankID Signing
Gro Ryghseter Solberg
2022-05-19

 BankID Signing
Marit Rønn Richardsen
2022-05-21

 BankID Signing
Elisabeth Onhuus Martens
2022-05-22



Regnskapsprinsipper

Årsregnskapet er satt opp i samsvar med regnskapsloven og NRS 8 - God regnskapskikk fo

DRIFTSINNETEKTER

Inntektsføring ved salg av varer skjer på leveringstidspunktet. Tjenester inntektsføres etter leveres.

SKATT

Skattekostnaden i resultatregnskapet omfatter både periodens betalbare skatt og endring Utsatt skatt er beregnet med 22 % på grunnlag av de midlertidige forskjeller som eksistere regnskapsmessige og skattemessige verdier, samt ligningsmessig underskudd til fremføring ved utgangen av regnskapsåret. Skatteøkende og skattereduserende midlertidige forskjeller som reverserer eller kan reverseres i samme periode er utlignet og nettoført.

KLASSIFISERING OG VURDERING AV ANLEGGSMIDLER

Anleggsmidler omfatter eiendeler bestemt til varig eie og bruk. Anleggsmidler er vurdert til anskaffelseskost. Varige driftsmidler balanseføres og avskrives over driftsmidlets økonomiske levetid. Avskrivningsperioden for fast eiendom anskaffet etter 2009 er dekomponert i en del som gjelder råbygget og en del som gjelder faste tekniske installasjoner. Varige driftsmidler nedskrives til gjenvinnbart beløp ved verdifall som forventes ikke å være forbigående. Gjenvinnbart beløp er det høyeste av netto salgsverdi og verdi i bruk. Verdi i bruk er nåverdi av fremtidige kontantstrømmer knyttet til eiendelen. Nedskrivningen reverseres når grunnlaget for nedskrivningen ikke lenger er til stede.

KLASSIFISERING OG VURDERING AV OMLØPSMIDLER

Omløpsmidler og kortsiktig gjeld omfatter normalt poster som forfaller til betaling innen ett år etter balansedagen, samt poster som knytter seg til varekretsløpet. Omløpsmidler vurderes til laveste verdi av anskaffelseskost og virkelig verdi.

VARER

Varer er vurdert til det laveste av anskaffelseskost og netto salgsverdi.

FORDRINGER

Kundefordringer og andre fordringer oppføres til pålydende etter fradrag for avsetning til forventet tap. Avsetning til tap gjøres på grunnlag av en individuell vurdering av de enkelte fordringene.

Note 1 Lønnskostnader og antall årsverk

LØNSKOSTNADER

	2021	2020
Lønninger	626 968	0
Arbeidsgiveravgift	95 776	0
Pensjonskostnader	27 974	0
Andre ytelser	5 620	0
Sum	756 339	0

Selskapet har i 2021 sysselsatt 1 årsverk.

 BankID Signing
Tor Arne Gjerrud
2022-05-18

 BankID Signing
Klaus Olstad
2022-05-18

 BankID Signing
Heidi Østensen Hole
2022-05-18

 BankID Signing
Eise Haugland Madsen
2022-05-18

 BankID Signing
Gro Ryghseter Solberg
2022-05-19

 BankID Signing
Marit Rønn Richardsen
2022-05-21

 BankID Signing
Elisabeth Onshuus Martens
2022-05-22



Note 2 Skatt

Årets skattekostnad

Resultatført skatt på ordinært resultat:

Betalbar skatt

Endring i utsatt skattefordel

Skattekostnad ordinært resultat

Skattepliktig inntekt:

Ordinært resultat før skatt

Permanente forskjeller

Endring i midlertidige forskjeller

Skattepliktig inntekt

Betalbar skatt i balansen:

Betalbar skatt på årets resultat

Sum betalbar skatt i balansen

2021

-1 116 908


-59 113

-1 176 020


0


0


0

 BankID Signing
Tor Arne Gjerrud
2022-05-18


 BankID Signing
Klaus Olstad
2022-05-18

 BankID Signing
Heidi Østensen Hole
2022-05-18

 BankID Signing
Elise Haugland Madsen
2022-05-18

 BankID Signing
Gro Ryghseter Solberg
2022-05-19

 BankID Signing
Marit Rønn Richardsen
2022-05-21

 BankID Signing
Elisabeth Onshuus Martens
2022-05-22

-5 590

0

-5 590

Skatteeffekten av midlertidige forskjeller og underskudd til fremføring som har gitt opphav til utsatt skatt og utsatte skattefordeler, spesifisert på typer av midlertidige forskjeller

	2021	2020	Endring
Varige driftsmidler	58 357	0	-58 357
Fordringer	756	0	-756
Sum	59 113	0	-59 113
Akkumulert fremførbart underskudd	-1 181 610	-5 590	1 176 020
Inngår ikke i beregningen av utsatt skatt	1 122 498	5 590	-1 116 908
Utsatt skattefordel (22 %)	0	0	0

I henhold til God regnskapsskikk for små foretak balanseføres ikke utsatt skattefordel.

Note 3 Anleggsmidler

	Goodwill	Maskiner og anlegg	Driftsløsøre, inventar ol.	Sum
+ Tilgang kjøpte driftsmidler	25 000	1 036 280	16 260	1 077 540
= Anskaffelseskost 31.12.21	25 000	1 036 280	16 260	1 077 540
Akkumulerte avskrivninger 31.12.21	7 600	187 500	5 400	200 500
= Bokført verdi 31.12.21	17 400	848 780	10 860	877 040
Årets ordinære avskrivninger	7 600	187 500	5 400	200 500
Økonomisk levetid	3 år	5 år	3 år	



Note 4 Fordringer og gjeld

Gjeld som er sikret ved pant utgjør kr. 761 142. Balanseført verdi av de pantsatte eiendelei kr. 816 980.

Note 5 Bankinnskudd

Innestående midler på skattetrekkkonto (bundne midler) er på kr. 6 532.

Note 6 Aksjonærer

AKSJEKAPITALEN I KIRKELIG GRAVFERDSHJELP AS PR. 31.12 BESTÅR AV:

	Antall	Pålydende	Bokført
Ordinære aksjer	80	1 250,0	100 000
Sum	80		100 000

EIERSTRUKTUR

De største aksjonærene i % pr. 31.12 var:

	Ordinære	Eierandel	Stemmeandel
Bragernes Sokn	10	12,5	12,5
Fjell Sokn	10	12,5	12,5
Konnerud Sokn	10	12,5	12,5
Nedre Eiker Sokn	10	12,5	12,5
Skoger Sokn	10	12,5	12,5
Strømsgodset Sokn	10	12,5	12,5
Svelvik Sokn	10	12,5	12,5
Tangen Sokn	10	12,5	12,5
Totalt antall aksjer	80	100,0	100,0

Note 7 Egenkapital

	Aksjekapital	Overkurs	Annen Innskutt egenkapital	Annen egenkapital	Sum egenkapital
Pr. 31.12.2020	100 000	0	-5 570	0	94 430
Årets resultat				-1 116 908	-1 116 908
Pr 31.12.2021	100 000	0	-5 570	-1 116 908	-1 022 478

Note 8 Fortsatt drift

Styrets arbeid i 2021 har i hovedsak bestått av å forvalte inntektene og redusere kostnadene for å sikre løpende drift. I budsjettene for 2022 er det lagt opp til en nøktern drift som skal skape en bærekraftig økonomi.

Kirkelig Gravferdshjelp AS har pr 31.12.2021 gjeld som overstiger selskapets eiendeler med kr. 1 022 497, noe som indikerer at det kan være risiko i forhold til videre drift.

Selskapet er fortsatt i en oppstartfase, selskapets gjeld er i all hovedsak til aksjonærene, og vil konverteres til aksjekapital dersom dette vurderes nødvendig.





Styret og generalforsamling følger situasjonen nøye, og har planlagte tiltak som vurderes til å oppsitte opp situasjonen.

Alle forpliktelser overfor utenforstående og myndigheter er á jour, driften av Kirkelig Gravf synes således ikke å medføre risiko for tap for kreditorene.

Fortsatt drift vurderes forsvarlig av styre og generalforsamling.

 BankID Signing
Tor Arne Gjerrud
2022-05-18

 BankID Signing
Klaus Olstad
2022-05-18

 BankID Signing
Heidi Østensen Hole
2022-05-18

 BankID Signing
Eise Haugland Madsen
2022-05-18

 BankID Signing
Gro Ryghseter Solberg
2022-05-19

 BankID Signing
Marit Rønn Richardsen
2022-05-21

 BankID Signing
Elisabeth Onshuus Martens
2022-05-22