



ÅRSREGNSKAPET FOR REGNSKAPSÅRET 2021 - GENERELL INFORMASJON

Enheten

Organisasjonsnummer: 986 997 873
Organisasjonsform: Aksjeselskap
Foretaksnavn: FANØYVÅG AS
Forretningsadresse: Fanøy
6917 BATALDEN

Regnskapsår

Årsregnskapets periode: 01.01.2021 - 31.12.2021

Konsern

Morselskap i konsern: Nei

Regnskapsregler

Regler for små foretak benyttet: Ja
Benyttet ved utarbeidelsen av årsregnskapet til selskapet: Regnskapslovens alminnelige regler

Årsregnskapet fastsatt av kompetent organ

Bekreftet av representant for selskapet: Jonny Seljeseth
Dato for fastsettelse av årsregnskapet: 08.06.2022

Grunnlag for avgivelse

År 2021: Årsregnskapet er elektronisk innlevert
År 2020: Tall er hentet fra elektronisk innlevert årsregnskap fra 2021

Det er ikke krav til at årsregnskapet m.v. som sendes til Regnskapsregisteret er undertegnet. Kontrollen på at dette er utført ligger hos revisor/enhetens øverste organ. Sikkerheten ivaretas ved at innsender har rolle/rettighet for innsending av årsregnskapet via Altinn, og ved at det bekreftes at årsregnskapet er fastsatt av kompetent organ.

Brønnøysundregistrene, 12.05.2023



Resultatregnskap

Beløp i: NOK	Note	2021	2020
RESULTATREGNSKAP			
Inntekter			
Salgsinntekt		24 068 275	20 954 691
Annen driftsinntekt	4		
Sum inntekter		24 068 275	20 954 691
Kostnader			
Varekostnad		735 138	750 444
Lønnskostnad	2	10 639 915	8 323 967
Avskrivning av driftsmidler og immaterielle eiendeler	3	3 005 221	2 537 650
Annen driftskostnad		9 903 121	8 149 691
Sum kostnader		24 283 394	19 761 751
Driftsresultat		-215 120	1 192 939
Finansinntekter og finanskostnader			
Annen renteinntekt		13 821	48 552
Annen finansinntekt	4	10 324 218	5 614
Sum finansinntekter		10 338 039	54 166
Rentekostnad til foretak i samme konsern			39 530
Annen rentekostnad		2 710 476	2 540 227
Annen finanskostnad		4 533	
Sum finanskostnader		2 715 008	2 579 757
Netto finans		7 623 031	-2 525 591
Ordinært resultat før skattekostnad		7 407 911	-1 332 652
Skattekostnad på ordinært resultat	5	-619 579	-292 614
Ordinært resultat etter skattekostnad		8 027 490	-1 040 038
Årsresultat	7	8 027 490	-1 040 038
Årsresultat etter minoritetsinteresser		8 027 490	-1 040 038
Totalresultat		8 027 490	-1 040 038



Resultatregnskap

Beløp i: NOK	Note	2021	2020
Overføringer og disponeringer			
Avsatt til annen egenkapital		8 027 490	-1 040 038
Sum overføringer og disponeringer		8 027 490	-1 040 038



Balanse

Beløp i: NOK	Note	2021	2020
BALANSE - EIENDELER			
Anleggsmidler			
Immaterielle eiendeler			
Konsesjoner, patenter o.l.	3, 8	22 361 379	23 038 700
Sum immaterielle eiendeler		22 361 379	23 038 700
Varige driftsmidler			
Skip og flytende installasjoner	3, 8	40 733 794	
Driftsløsøre, inventar o.a. utstyr	3, 8	2 940	9 240
Sum varige driftsmidler		40 736 734	9 240
Finansielle anleggsmidler			
Investering i datterselskap	4		30 000
Lån til foretak i samme konsern	6		
Lån til tilknyttet selskap og felles kontrollert virksomhet	6		
Andre langsiktige fordringer	8		
Sum finansielle anleggsmidler			30 000
Sum anleggsmidler		63 098 113	23 077 940
Omløpsmidler			
Varer			
Fordringer			
Kundefordringer	8	829 126	248 956
Andre kortsiktige fordringer		1 135 617	1 080 481
Krav på innbetaling av selskapskapital	6		83 842 387
Sum fordringer		1 964 743	85 171 824
Bankinnskudd, kontanter og lignende			
Bankinnskudd, kontanter o.l.		10 803 564	3 190 954
Sum bankinnskudd, kontanter og lignende		10 803 564	3 190 954
Sum omløpsmidler		12 768 307	88 362 779
SUM EIENDELER		75 866 420	111 440 719



Balanse

Beløp i: NOK	Note	2021	2020
BALANSE - EGENKAPITAL OG GJELD			
Egenkapital			
Innskutt egenkapital			
Aksjekapital		4 100 000	4 100 000
Overkurs		6 160	6 160
Sum innskutt egenkapital		4 106 160	4 106 160
Opptjent egenkapital			
Annen egenkapital		16 245 290	8 897 289
Sum opptjent egenkapital		16 245 290	8 897 289
Sum egenkapital	7	20 351 450	13 003 449
Gjeld			
Langsiktig gjeld			
Utsatt skatt	5	1 313 275	1 932 854
Sum avsetninger for forpliktelser		1 313 275	1 932 854
Annen langsiktig gjeld			
Gjeld til kredittinstitusjoner	8	49 470 000	70 687 500
Øvrig langsiktig gjeld		3 000 000	22 511 324
Sum annen langsiktig gjeld		52 470 000	93 198 824
Sum langsiktig gjeld		53 783 275	95 131 678
Kortsiktig gjeld			
Leverandørgjeld		408 978	1 065 886
Skyldig offentlige avgifter		692 222	996 255
Annen kortsiktig gjeld		630 496	1 243 450
Sum kortsiktig gjeld		1 731 695	3 305 591
Sum gjeld		55 514 970	98 437 269
SUM EGENKAPITAL OG GJELD		75 866 420	111 440 719



Brønnøysundregistrene

ÅRSREGNSKAP FOR REGNSKAPSÅRET 2021 - GENERELL INFORMASJON

Journalnummer: 2022 500069

Enheten

Organisasjonsnummer: 986 997 873
Organisasjonsform: Aksjeselskap
Foretaksnavn: FANØYVÅG AS
Forretningsadresse: Fanøy
6917 BATALDEN

Regnskapsår

Årsregnskapets periode: 01.01.2021 - 31.12.2021

Konsern

Morselskap i konsern: Nei

Regnskapsregler

Regler for små foretak benyttet: Ja
Benyttet ved utarbeidelsen av
årsregnskapet til selskapet: Regnskapslovens alminnelige regler

Årsregnskapet fastsatt av kompetent organ

Bekreftet av representant for selskapet: Jonny Seljeseth
Dato for fastsettelse av årsregnskapet: 08.06.2022

Revisjon

Årsregnskapet er utarbeidet av ekstern
autorisert regnskapsfører: Ja
Ekstern autorisert regnskapsfører har i
løpet av regnskapsåret bistått ved den
løpende regnskapsføringen eller utført
andre tjenester for selskapet enn å
utarbeide årsregnskapet: Ja

Grunnlag for avgivelse

År 2021: Årsregnskap er elektronisk innlevert.
År 2020: Tall er hentet fra elektronisk innlevert årsregnskap fra 2021.

Det er ikke krav til at årsregnskapet m.v. som sendes til Regnskapsregisteret er undertegnet. Kontrollen på at dette er utført ligger hos revisor/enhetens øverste organ. Sikkerheten ivaretas ved at innsender har rolle/rettighet for innsending av årsregnskapet via Altinn, og ved at det bekreftes at årsregnskapet er fastsatt av kompetent organ.

Brønnøysundregistrene, 23.06.2022

Brønnøysundregistrene
Postadresse: Postboks 900, 8910 Brønnøysund
Telefon: 75 00 75 00
E-post: firmapost@brreg.no Internett: www.brreg.no
Organisasjonsnummer: 974 760 673



Organisasjonsnr: 986 997 873
FANØYVÅG AS

RESULTATREGNSKAP

Beløp i: NOK	Note	2021	2020
RESULTATREGNSKAP			
Inntekter			
Salgsinntekt		24 068 275	20 954 691
Annen driftsinntekt	4		
Sum inntekter		24 068 275	20 954 691
Kostnader			
Varekostnad		735 138	750 444
Lønnskostnad	2	10 639 915	8 323 967
Avskrivning av driftsmidler og immaterielle eiendeler	3	3 005 221	2 537 650
Annen driftskostnad		9 903 121	8 149 691
Sum kostnader		24 283 394	19 761 751
Driftsresultat		-215 120	1 192 939
Finansinntekter og finanskostnader			
Annen renteinntekt		13 821	48 552
Annen finansinntekt	4	10 324 218	5 614
Sum finansinntekter		10 338 039	54 166
Rentekostnad til foretak i samme konsern			39 530
Annen rentekostnad		2 710 476	2 540 227
Annen finanskostnad		4 533	
Sum finanskostnader		2 715 008	2 579 757
Netto finans		7 623 031	-2 525 591
Ordinært resultat før skattekostnad			
Skattekostnad på ordinært resultat	5	-619 579	-292 614
Ordinært resultat etter skattekostnad		8 027 490	-1 040 038
Årsresultat	7	8 027 490	-1 040 038
Årsresultat etter minoritetsinteresser		8 027 490	-1 040 038
Totalresultat		8 027 490	-1 040 038
Overføringer og disponeringer			
Avsatt til annen egenkapital		8 027 490	-1 040 038



Sum overføringer og
disponeringer

8 027 490

-1 040 038



Organisasjonsnr: 986 997 873
FANØYVÅG AS

BALANSE

Beløp i: NOK	Note	2021	2020
BALANSE - EIENDELER			
Anleggsmidler			
Immaterielle eiendeler			
Konsesjoner, patenter o.l.	3, 8	22 361 379	23 038 700
Sum immaterielle eiendeler		22 361 379	23 038 700
Varige driftsmidler			
Skip og flytende installasjoner			
Driftsløsøre, inventar o. a. utstyr	3, 8	40 733 794	
Sum varige driftsmidler		40 736 734	9 240
Finansielle anleggsmidler			
Investering i datterselskap	4		30 000
Lån til foretak i samme konsern	6		
Lån til tilknyttet selskap og felles kontrollert virksomhet	6		
Andre langsiktige fordringer	8		
Sum finansielle anleggsmidler			30 000
Sum anleggsmidler		63 098 113	23 077 940
Omløpsmidler			
Varer			
Fordringer			
Kundefordringer	8	829 126	248 956
Andre kortsiktige fordringer		1 135 617	1 080 481
Krav på innbetaling av selskapskapital	6		83 842 387
Sum fordringer		1 964 743	85 171 824
Bankinnskudd, kontanter og lignende			
Bankinnskudd, kontanter o. l.		10 803 564	3 190 954
Sum bankinnskudd, kontanter og lignende		10 803 564	3 190 954
Sum omløpsmidler		12 768 307	88 362 779
SUM EIENDELER		75 866 420	111 440 719



BALANSE - EGENKAPITAL OG GJELD

Egenkapital

Innskutt egenkapital

Aksjekapital	4 100 000	4 100 000
Overkurs	6 160	6 160
Sum innskutt egenkapital	4 106 160	4 106 160

Opptjent egenkapital

Annen egenkapital	16 245 290	8 897 289
Sum opptjent egenkapital	16 245 290	8 897 289

Sum egenkapital	7	20 351 450	13 003 449
------------------------	----------	-------------------	-------------------

Gjeld

Langsiktig gjeld

Utsatt skatt	5	1 313 275	1 932 854
Sum avsetninger for forpliktelser		1 313 275	1 932 854

Annen langsiktig gjeld

Gjeld til kredittinstitusjoner	8	49 470 000	70 687 500
Øvrig langsiktig gjeld		3 000 000	22 511 324
Sum annen langsiktig gjeld		52 470 000	93 198 824

Sum langsiktig gjeld		53 783 275	95 131 678
-----------------------------	--	-------------------	-------------------

Kortsiktig gjeld

Leverandørgjeld		408 978	1 065 886
Skyldig offentlige avgifter		692 222	996 255
Annen kortsiktig gjeld		630 496	1 243 450
Sum kortsiktig gjeld		1 731 695	3 305 591

Sum gjeld		55 514 970	98 437 269
------------------	--	-------------------	-------------------

SUM EGENKAPITAL OG GJELD		75 866 420	111 440 719
---------------------------------	--	-------------------	--------------------



Organisasjonsnr: 986 997 873
FANØYVÅG AS

NOTEOPPLYSNINGER - SELSKAP - alle poster oppgitt i hele tall

Note

Antall aksjer og aksjeeiere

Note

3

Antall årsverk i regnskapsåret

Virksomheten har hatt følgende antall årsverk:
25.00

Omløpsmidler Startdato Sluttdato Endring

Skattemessig fremf.undersk. Startdato Sluttdato Endring

Kortsiktig gjeld Startdato Sluttdato Endring



Årsregnskap 2021

Fanøyvåg AS

Resultatregnskap
Balanse
Noter til regnskapet

Org.nr.: 986 997 873



Resultatregnskap			
Fanøyvåg AS			
Driftsinntekter og driftskostnader	Note	2021	2020
Salgsinntekt		24 068 275	20 954 691
Sum driftsinntekter		<u>24 068 275</u>	<u>20 954 691</u>
Varekostnad		735 138	750 444
Lønnskostnad	2	10 639 915	8 323 967
Avskrivning av driftsmidler og immaterielle eiendeler	3	3 005 221	2 537 650
Annen driftskostnad		9 903 121	8 149 691
Sum driftskostnader		<u>24 283 394</u>	<u>19 761 751</u>
Driftsresultat		<u>-215 120</u>	<u>1 192 939</u>
Finansinntekter og finanskostnader			
Annen renteinntekt		13 821	48 552
Annen finansinntekt	4	10 324 218	5 614
Rentekostnad til foretak i samme konsern		0	39 530
Annen rentekostnad		2 710 476	2 540 227
Annen finanskostnad		4 533	0
Resultat av finansposter		<u>7 623 031</u>	<u>-2 525 591</u>
Ordinært resultat før skattekostnad		7 407 911	-1 332 652
Skattekostnad på ordinært resultat	5	-619 579	-292 614
Ordinært resultat		<u>8 027 490</u>	<u>-1 040 038</u>
Årsresultat	7	<u>8 027 490</u>	<u>-1 040 038</u>
Overføringer			
Avsatt til annen egenkapital		8 027 490	-1 040 038
Sum overføringer		<u>8 027 490</u>	<u>-1 040 038</u>



Balanse			
Fanøyvåg AS			
Eiendeler	Note	2021	2020
Anleggsmidler			
Immaterielle eiendeler			
Konsesjoner, patenter o.l.	3, 8	22 361 379	23 038 700
Sum immaterielle eiendeler		<u>22 361 379</u>	<u>23 038 700</u>
Varige driftsmidler			
Skip og flytende installasjoner	3, 8	40 733 794	0
Driftsløsøre, inventar o.a. utstyr	3, 8	2 940	9 240
Sum varige driftsmidler		<u>40 736 734</u>	<u>9 240</u>
Investeringer i datterselskap	4	0	30 000
Sum finansielle anleggsmidler		<u>0</u>	<u>30 000</u>
Sum anleggsmidler		<u>63 098 113</u>	<u>23 077 940</u>
Omløpsmidler			
Fordringer			
Kundefordringer	8	829 126	248 956
Andre kortsiktige fordringer		1 135 617	1 080 481
Konsernfordringer	6	0	83 842 387
Sum fordringer		<u>1 964 743</u>	<u>85 171 824</u>
Bankinnskudd, kontanter o.l.		10 803 564	3 190 954
Sum omløpsmidler		<u>12 768 307</u>	<u>88 362 779</u>
Sum eiendeler		<u>75 866 420</u>	<u>111 440 719</u>



Note 1 Regnskapsprinsipper

Generelle inntekts- og kostnadsføringsprinsipper

Inntekt resultatføres når den er opptjent, normalt på leveringstidspunktet ved salg av varer og tjenester. Driftsinntekter er fratrukket merverdiavgift, rabatter og bonuser.

Utgifter sammenstilles med og kostnadsføres samtidig med de inntekter utgiftene kan henføres til. Utgifter som ikke kan henføres direkte til inntekter kostnadsføres når de påløper.

Hovedregel for vurdering og klassifisering av eiendeler og gjeld

Eiendeler bestemt til varig eie eller bruk er klassifisert som anleggsmidler. Andre eiendeler er klassifisert som omløpsmidler. Fordringer som skal tilbakebetales innen et år er klassifisert som omløpsmidler. Ved klassifisering av kortsiktig og langsiktig gjeld er tilsvarende kriterier lagt til grunn.

Anleggsmidler vurderes til anskaffelseskost, men nedskrives til virkelig verdi når verdifallet forventes ikke å være forbigående. Anleggsmidler med begrenset økonomisk levetid avskrives planmessig.

Omløpsmidler vurderes til laveste av anskaffelseskost og virkelig verdi.

Skattekostnad i resultatregnskapet omfatter både periodens betalbare skatt og endring i utsatt skatt. Utsatt skatt bergenes med aktuell skattesats på grunnlag av de midlertidige forskjeller som eksisterer mellom regnskapsmessige og skattemessige verdier, samt evt. ligningsmessig underskudd til fremføring ved utgangen av regnskapsåret. Skatteøkende og skattereduserende midlertidige forskjeller som reverserer eller kan reversere i samme periode er utlignet. Oppføring av utsatt skattefordel på netto skattereduserende forskjeller som ikke er utlignet og underskudd til fremføring, er begrunnet med antatt fremtidig inntjening. Utsatt skattefordel som kan balanseføres og utsatt skatt er oppført netto i balansen.

Årsregnskapet er satt opp i samsvar med regnskapsloven og god regnskapsskikk (for små foretak).

Note 2 Antall ansatte

Selskapet har i 2021 sysselsatt 25 årsverk.

Note 3 Varige driftsmidler

	Kvoter	Maskiner	Utstyr	Skip *)	Sum
Anskaffelseskost pr. 01.01.21	27 700 000	31 840	143 583		27 875 423
Tilgang kjøpte driftsmidler				43 055 394	43 055 394
Anskaffelseskost 31.12.21	27 700 000	31 840	143 583	43 055 394	70 930 817
Akkumulerte avskrivninger 31.12.21	5 338 621	28 900	143 583	2 321 600	7 832 704
Av- og nedskrivninger pr. 31.12.21	5 338 621	28 900	143 583	2 321 600	7 832 704
Bokført verdi 31.12.21	22 361 379	2 940	0	40 733 794	63 098 113
Årets ordinære avskrivninger	677 321	6 300		2 321 600	3 005 221
Økonomisk levetid	14-20 år	5 år	3-8 år	10-17 år	

*) Fanøyvåg AS har i 2021 kjøpt tilbake båten MS Fanøyvåg fra Fanøy Fisk AS. Den ble i 2020 solgt til Fanøy Fisk. Disse disposisjonene utgjør kun fiskeritekniske tilpasninger, og eieroverdragelsene er herav behandlet til regnskapsmessig og skattemessig kontinuitet. Restverdien av båten på tidspunktet for tilbakekjøpet (kr 43 055 394) er aktivert i balansen til Fanøyvåg AS.



Note 4 Datterselskap

Fanøyvåg AS har i 2021 solgt aksjene i datterselskapet, Fanøy Fisk AS, med gevinst på kr 10 224 181.

Note 5 Skatt

Årets skattekostnad	2021	2020
Resultatført skatt på ordinært resultat:		
Betalbar skatt	0	0
Endring i utsatt skatt	-619 579	-292 614
Skattekostnad ordinært resultat	-619 579	-292 614
Skattepliktig inntekt:		
Ordinært resultat før skatt	7 407 911	-1 332 652
Permanente forskjeller	-10 224 181	2 589
Endring i midlertidige forskjeller	-3 669 812	2 046 088
Anvendelse av fremførbart underskudd	0	-716 025
Skattepliktig inntekt	-6 486 082	0
Betalbar skatt i balansen:		
Betalbar skatt på årets resultat	0	0
Sum betalbar skatt i balansen	0	0

Skatteeffekten av midlertidige forskjeller og underskudd til fremføring som har gitt opphav til utsatt skatt og utsatte skattefordeler, spesifisert på typer av midlertidige forskjeller

	2021	2020	Endring
Varige driftsmidler	21 603 574	168 685	-21 434 890
Gevinst – og tapskonto	749 160	936 451	187 291
Andre forskjeller	0	17 577 787	17 577 787
Sum	22 352 735	18 682 923	-3 669 812
Akkumulert fremførbart underskudd	-16 383 303	-9 897 221	6 486 082
Grunnlag for utsatt skatt	5 969 432	8 785 702	2 816 270
Utsatt skatt (22 %)	1 313 275	1 932 854	619 579

Note 6 Mellomværende med selskap i samme konsern

Fanøyvåg AS hadde per 31.12.2020 fordringer mot Fanøy Fisk AS, som da var datterselskap av Fanøyvåg AS. Fordringene knyttet seg til finansiering av kvotekjøp mv, samt forholdet beskrevet nederst i note 3. I 2021 er alle fordringspostene gjort opp.

Fordringer	2021	2020
Kortsiktige fordringer	0	83 842 387



Note 7 Årets endring i egenkapital

	Aksjekapital	Overkurs	Annen egenkapital	Sum egenkapital
Pr 01.01.2021	4 100 000	6 160	8 897 289	13 003 449
Kontinuitetsdifferanse			-679 490	-679 490
Årets resultat			8 027 490	8 027 490
Pr 31.12.2021	4 100 000	6 160	16 245 290	20 351 450




Note 8 Pantstillelser og garantier

	31.12.2021	31.12.2020
Bokført gjeld sikret ved pant	-49 470 000	-70 687 500
Sum	-49 470 000	-70 687 500
Bokført verdi av eiendeler stillet til sikkerhet for pantegjeld:		
Skip *)	43 249 534	43 249 534
Utstyr	2 940	9 240
Kundefordringer	829 126	248 956
Kvoter	22 361 379	23 038 700
Kvoter *)	0	38 000 000
Sum	66 442 979	104 546 430

*) Per 31.12.2020 var disse eiendelene eid av Fanøy Fisk AS, men de utgjorde likevel pant for lån i Fanøyvåg AS. I 2021 er båten tilbakeført til Fanøyvåg AS, mens kvotene ligger igjen i det som tidligere var Fanøy Fisk AS (nå Nese gutten AS) og utgjør ikke lenger pant for lån i Fanøyvåg AS.

Langsiktig gjeld med forfall senere enn 5 år	29 938 750	45 619 500
--	------------	------------



Balanse			
Fanøyvåg AS			
	Note	2021	2020
Egenkapital og gjeld			
Innskutt egenkapital			
Aksekapital		4 100 000	4 100 000
Overkurs		6 160	6 160
Sum innskutt egenkapital		<u>4 106 160</u>	<u>4 106 160</u>
Opptjent egenkapital			
Annen egenkapital		16 245 290	8 897 289
Sum opptjent egenkapital		<u>16 245 290</u>	<u>8 897 289</u>
Sum egenkapital	7	<u>20 351 450</u>	<u>13 003 449</u>
Gjeld			
Utsatt skatt	5	1 313 275	1 932 854
Sum avsetning for forpliktelser		<u>1 313 275</u>	<u>1 932 854</u>
Annen langsiktig gjeld			
Gjeld til kredittinstitusjoner	8	49 470 000	70 687 500
Øvrig langsiktig gjeld		3 000 000	22 511 324
Sum annen langsiktig gjeld		<u>52 470 000</u>	<u>93 198 824</u>
Kortsiktig gjeld			
Leverandørgjeld		408 978	1 065 886
Skyldig offentlige avgifter		692 222	996 255
Annen kortsiktig gjeld		630 496	1 243 450
Sum kortsiktig gjeld		<u>1 731 695</u>	<u>3 305 591</u>
Sum gjeld		<u>55 514 970</u>	<u>98 437 269</u>
Sum egenkapital og gjeld		<u>75 866 420</u>	<u>111 440 719</u>
Batalden, 08.06.2022 Styret i Fanøyvåg AS			
 Geir Henning Seljeseth styreleder	 Jonny Seljeseth styremedlem/daglig leder	 Ashild Seljeseth styremedlem	
Fanøyvåg AS		Side 4	



BDO AS
Hafstadvegen 21
6800 Førde

Uavhengig revisors beretning

Til generalforsamlingen i Fanøyvåg AS

Konklusjon

Vi har revidert årsregnskapet til Fanøyvåg AS.

Årsregnskapet består av:

- Balanse per 31. desember 2021
- Resultatregnskap for 2021
- Noter til årsregnskapet, herunder et sammendrag av viktige regnskapsprinsipper.

Etter vår mening:

- Oppfyller årsregnskapet gjeldende lovkrav
- Gir årsregnskapet et rettviseende bilde av selskapets finansielle stilling per 31. desember 2021 og av dets resultater for regnskapsåret avsluttet per denne datoen i samsvar med regnskapslovens regler og god regnskapsskikk i Norge.

Grunnlag for konklusjonen

Vi har gjennomført revisjonen i samsvar med de internasjonale revisjonsstandardene International Standards on Auditing (ISA-ene). Våre oppgaver og plikter i henhold til disse standardene er beskrevet nedenfor under Revisors oppgaver og plikter ved revisjonen av årsregnskapet. Vi er uavhengige av selskapet slik det kreves i lov, forskrift og International Code of Ethics for Professional Accountants (inkludert internasjonale uavhengighetsstandarder) utstedt av the International Ethics Standards Board for Accountants (IESBA-reglene), og vi har overholdt våre øvrige etiske forpliktelser i samsvar med disse kravene. Innhentet revisjonsbevis er etter vår vurdering tilstrekkelig og hensiktsmessig som grunnlag for vår konklusjon.

Styret og daglig leders ansvar for årsregnskapet

Styret og daglig leder (ledelsen) er ansvarlig for å utarbeide årsregnskapet og for at det gir et rettviseende bilde i samsvar med regnskapslovens regler og god regnskapsskikk i Norge. Ledelsen er også ansvarlig for slik intern kontroll som den finner nødvendig for å kunne utarbeide et årsregnskap som ikke inneholder vesentlig feilinformasjon, verken som følge av misligheter eller utilsiktede feil.

Ved utarbeidelsen av årsregnskapet må ledelsen ta standpunkt til selskapets evne til fortsatt drift og opplyse om forhold av betydning for fortsatt drift. Forutsetningen om fortsatt drift skal legges til grunn for årsregnskapet så lenge det ikke er sannsynlig at virksomheten vil bli avviklet.

Revisors oppgaver og plikter ved revisjonen av årsregnskapet

Vårt mål er å oppnå betryggende sikkerhet for at årsregnskapet som helhet ikke inneholder vesentlig feilinformasjon, verken som følge av misligheter eller utilsiktede feil, og å avgjøre en revisjonsberetning som inneholder vår konklusjon. Betryggende sikkerhet er en høy grad av sikkerhet, men ingen garanti for at en revisjon utført i samsvar med lov, forskrift og god revisjonsskikk i Norge, herunder ISA-ene, alltid vil avdekke vesentlig feilinformasjon som eksisterer. Feilinformasjon kan oppstå som følge av misligheter eller utilsiktede feil. Feilinformasjon blir vurdert som vesentlig dersom den enkeltvis eller samlet med rimelighet kan forventes å påvirke økonomiske beslutninger som brukerne foretar basert på årsregnskapet.



For videre beskrivelse av revisors oppgaver og plikter vises det til:
<https://revisorforeningen.no/revisjonsberetninger>

BDO AS

Jan Inge Rygg
statsautorisert revisor
(elektronisk signert)

Penneo DokumentID: HKB1C-VUSSB-G144U-JD7LD-2FUXV-BCXIL



PENNEO

Signaturene i dette dokumentet er juridisk bindende. Dokument signert med "Penneo"™ - sikker digital signatur".
De signerende parter sin identitet er registrert, og er listet nedenfor.

"Med min signatur bekrefter jeg alle datoer og innholdet i dette dokument."

Jan Inge Rygg

Statsautorisert revisor

Serienummer: 9578-5993-4-2508172

IP: 188.95.xxx.xxx

2022-06-13 15:04:29 UTC



Penneo DokumentID: HKB1C-VU55B-G144U-JD7LD-2FUXV-BCXIL

Dokumentet er signert digitalt, med **Penneo.com**. Alle digitale signatur-data i dokumentet er sikret og validert av den datamaskin-utregnede hash-verdien av det opprinnelige dokument. Dokumentet er låst og tids-stemplet med et sertifikat fra en betrodd tredjepart. All kryptografisk bevis er integrert i denne PDF, for fremtidig validering (hvis nødvendig).

Hvordan bekrefter at dette dokumentet er originalen?

Dokumentet er beskyttet av ett Adobe CDS sertifikat. Når du åpner dokumentet i

Adobe Reader, skal du kunne se at dokumentet er sertifisert av **Penneo e-signature service <penneo@penneo.com>**. Dette garanterer at innholdet i dokumentet ikke har blitt endret.

Det er lett å kontrollere de kryptografiske beviser som er lokalisert inne i dokumentet, med Penneo validator - <https://penneo.com/validate>