



## ÅRSREGNSKAPET FOR REGNSKAPSÅRET 2022 - GENERELL INFORMASJON

### Enheten

|                      |   |
|----------------------|---|
| Organisasjonsnummer: | 889 615 672                                 |
| Organisasjonsform:   | Aksjeselskap                                |
| Foretaksnavn:        | RBL (RINDAL BIL - OG<br>LANDBRUKSSENTER) AS |
| Forretningsadresse:  | Rindalslina 603<br>6657 RINDAL              |

### Regnskapsår

|                         |                         |
|-------------------------|-------------------------|
| Årsregnskapets periode: | 01.01.2022 - 31.12.2022 |
|-------------------------|-------------------------|

### Konsern

|                       |     |
|-----------------------|-----|
| Morselskap i konsern: | Nei |
|-----------------------|-----|

### Regnskapsregler

|  |                                    |
|--|------------------------------------|
| Regler for små foretak benyttet:                           | Ja                                 |
| Benyttet ved utarbeidelsen av årsregnskapet til selskapet: | Regnskapslovens alminnelige regler |

### Årsregnskapet fastsatt av kompetent organ

|  |            |
|--|------------|
| Bekreftet av representant for selskapet: | Jon Moen   |
| Dato for fastsettelse av årsregnskapet:  | 28.06.2023 |

### Grunnlag for avgivelse

År 2022: Årsregnskapet er elektronisk innlevert  
År 2021: Tall er hentet fra elektronisk innlevert årsregnskap fra 2022

*Det er ikke krav til at årsregnskapet m.v. som sendes til Regnskapsregisteret er undertegnet. Kontrollen på at dette er utført ligger hos revisor/enhetens øverste organ. Sikkerheten ivaretas ved at innsender har rolle/rettighet for innsending av årsregnskapet via Altinn, og ved at det bekreftes at årsregnskapet er fastsatt av kompetent organ.*

Brønnøysundregistrene, 04.07.2024



## Resultatregnskap

| Beløp i: NOK                                  | Note | 2022              | 2021              |
|---|------|-------------------|-------------------|
| <b>RESULTATREGNSKAP</b>                       |      |                   |                   |
| <b>Inntekter</b>                              |      |                   |                   |
| Salgsinntekt                                  |      | 70 583 179        | 57 615 138        |
| Annen driftsinntekt                           |      | 1 365 802         | 952 432           |
| <b>Sum inntekter</b>                          |      | <b>71 948 981</b> | <b>58 567 571</b> |
| <b>Kostnader</b>                              |      |                   |                   |
| Varekostnad                                   |      | 26 337 724        | 27 624 841        |
| Lønnskostnad                                  | 1    | 22 157 264        | 15 295 154        |
| Avskrivning på varige driftsmidler            | 2    | 202 415           | 182 830           |
| Annen driftskostnad                           |      | 23 628 968        | 15 238 666        |
| <b>Sum kostnader</b>                          |      | <b>72 326 371</b> | <b>58 341 492</b> |
| <b>Driftsresultat</b>                         |      | <b>-377 390</b>   | <b>226 079</b>    |
| <b>Finansinntekter og finanskostnader</b>     |      |                   |                   |
| Annen renteinntekt                            |      | 98 594            | 73 975            |
| Annen finansinntekt                           |      | 78                | 6 591             |
| <b>Sum finansinntekter</b>                    |      | <b>98 671</b>     | <b>80 567</b>     |
| Annen rentekostnad                            |      | 402 017           | 276 560           |
| Annen finanskostnad                           |      |                   | 14                |
| <b>Sum finanskostnader</b>                    |      | <b>402 017</b>    | <b>276 573</b>    |
| <b>Netto finans</b>                           |      | <b>-303 346</b>   | <b>-196 006</b>   |
| <b>Ordinært resultat før skattekostnad</b>    |      | <b>-680 736</b>   | <b>30 073</b>     |
| Skattekostnad på ordinært resultat            | 3    | -147 338          | 12 391            |
| <b>Ordinært resultat etter skattekostnad</b>  |      | <b>-533 398</b>   | <b>17 682</b>     |
| <b>Årsresultat</b>                            |      | <b>-533 398</b>   | <b>17 682</b>     |
| <b>Årsresultat etter minoritetsinteresser</b> |      | <b>-533 398</b>   | <b>17 682</b>     |
| <b>Overføringer og disponeringer</b>          |      |                   |                   |
| Overføringer annen egenkapital                | 4    | -533 398          | 17 682            |



## Resultatregnskap

| <b>Beløp i: NOK</b>               | <b>Note</b> | <b>2022</b> | <b>2021</b> |
|-----------------------------------|-------------|-------------|-------------|
| Sum overføringer og disponeringer |             | -533 398    | 17 682      |



## Balanse

| Beløp i: NOK                                   | Note | 2022              | 2021              |
|--|------|-------------------|-------------------|
| <b>BALANSE - EIENDELER</b>                     |      |                   |                   |
| <b>Anleggsmidler</b>                           |      |                   |                   |
| <b>Immaterielle eiendeler</b>                  |      |                   |                   |
| <b>Varige driftsmidler</b>                     |      |                   |                   |
| Driftsløsøre, inventar, verktøy, kontorm.      | 2,5  | 615 125           | 821 858           |
| <b>Sum varige driftsmidler</b>                 |      | <b>615 125</b>    | <b>821 858</b>    |
| <b>Finansielle anleggsmidler</b>               |      |                   |                   |
| Investering i annet foretak i samme konsern    | 6    | 1 029 000         | 1 029 000         |
| Andre langsiktige fordringer                   |      | 818 569           | 899 602           |
| <b>Sum finansielle anleggsmidler</b>           |      | <b>1 847 569</b>  | <b>1 928 602</b>  |
| <b>Sum anleggsmidler</b>                       |      | <b>2 462 694</b>  | <b>2 750 460</b>  |
| <b>Omløpsmidler</b>                            |      |                   |                   |
| <b>Varer</b>                                   |      |                   |                   |
| Varer  | 5    | 14 142 000        | 10 464 000        |
| <b>Sum varer</b>                               |      | <b>14 142 000</b> | <b>10 464 000</b> |
| <b>Fordringer</b>                              |      |                   |                   |
| Kundefordringer                                |      | 11 928 362        | 9 156 064         |
| Andre kortsiktige fordringer                   |      | 835 714           | 2 863 616         |
| Konsernfordringer                              |      | 10 000            | 242 950           |
| <b>Sum fordringer</b>                          |      | <b>12 774 076</b> | <b>12 262 631</b> |
| <b>Bankinnskudd, kontanter og lignende</b>     |      |                   |                   |
| Bankinnskudd, kontanter o.l.                   |      | 1 020 042         | 1 197 595         |
| <b>Sum bankinnskudd, kontanter og lignende</b> |      | <b>1 020 042</b>  | <b>1 197 595</b>  |
| <b>Sum omløpsmidler</b>                        |      | <b>27 936 118</b> | <b>23 924 226</b> |
| <b>SUM EIENDELER</b>                           |      | <b>30 398 812</b> | <b>26 674 686</b> |

## BALANSE - EGENKAPITAL OG GJELD



## Balanse

| Beløp i: NOK                             | Note | 2022              | 2021              |
|--|------|-------------------|-------------------|
| <b>Egenkapital</b>                       |      |                   |                   |
| <b>Innskutt egenkapital</b>              |      |                   |                   |
| Selskapskapital                          | 4,7  | 700 000           | 700 000           |
| Overkurs                                 | 4    | 14 000            | 14 000            |
| <b>Sum innskutt egenkapital</b>          |      | <b>714 000</b>    | <b>714 000</b>    |
| <b>Opptjent egenkapital</b>              |      |                   |                   |
| Annen egenkapital                        | 4    | 7 053 913         | 7 587 368         |
| <b>Sum opptjent egenkapital</b>          |      | <b>7 053 913</b>  | <b>7 587 368</b>  |
| <b>Sum egenkapital</b>                   |      | <b>7 767 913</b>  | <b>8 301 368</b>  |
| <b>Gjeld</b>                             |      |                   |                   |
| <b>Langsiktig gjeld</b>                  |      |                   |                   |
| Utsatt skatt                             | 3    | 47 299            | 194 637           |
| <b>Sum avsetninger for forpliktelser</b> |      | <b>47 299</b>     | <b>194 637</b>    |
| <b>Annen langsiktig gjeld</b>            |      |                   |                   |
| Gjeld til kredittinstitusjoner           | 5    | 755 562           | 950 499           |
| <b>Sum annen langsiktig gjeld</b>        |      | <b>755 562</b>    | <b>950 499</b>    |
| <b>Sum langsiktig gjeld</b>              |      | <b>802 861</b>    | <b>1 145 136</b>  |
| <b>Kortsiktig gjeld</b>                  |      |                   |                   |
| Gjeld til kredittinstitusjoner           | 5    | 4 189 366         | 1 499 315         |
| Leverandørgjeld                          |      | 12 949 658        | 8 515 973         |
| Skyldig offentlige avgifter              |      | 2 222 237         | 5 011 184         |
| Annen kortsiktig gjeld                   |      | 2 466 777         | 2 201 712         |
| <b>Sum kortsiktig gjeld</b>              |      | <b>21 828 039</b> | <b>17 228 183</b> |
| <b>Sum gjeld</b>                         |      | <b>22 630 900</b> | <b>18 373 320</b> |
| <b>SUM EGENKAPITAL OG GJELD</b>          |      | <b>30 398 812</b> | <b>26 674 687</b> |



## Brønnøysundregistrene

### ÅRSREGNSKAP FOR REGNSKAPSÅRET 2022 - GENERELL INFORMASJON

Journalnummer: 2023 639258

#### Enheten

Organisasjonsnummer: 889 615 672  
Organisasjonsform: Aksjeselskap  
Foretaksnavn: RBL (RINDAL BIL - OG  
LANDBRUKSSENTER) AS  
Forretningsadresse: Rindalslina 603  
6657 RINDAL

#### Regnskapsår

Årsregnskapets periode: 01.01.2022 - 31.12.2022

#### Konsern

Morselskap i konsern: Nei

#### Regnskapsregler

Regler for små foretak benyttet: Ja  
Benyttet ved utarbeidelsen av  
årsregnskapet til selskapet: Regnskapslovens alminnelige regler

#### Årsregnskapet fastsatt av kompetent organ

Bekreftet av representant for selskapet: Jon Moen  
Dato for fastsettelse av årsregnskapet: 28.06.2023

#### Revisjon

Årsregnskapet er utarbeidet av ekstern  
autorisert regnskapsfører: Ja  
Ekstern autorisert regnskapsfører har i  
løpet av regnskapsåret bistått ved den  
løpende regnskapsføringen eller utført  
andre tjenester for selskapet enn å  
utarbeide årsregnskapet: Ja

#### Grunnlag for avgivelse

År 2022: Årsregnskap er elektronisk innlevert.  
År 2021: Tall er hentet fra elektronisk innlevert årsregnskap fra 2022.

*Det er ikke krav til at årsregnskapet m.v. som sendes til Regnskapsregisteret er undertegnet. Kontrollen på at dette er utført ligger hos revisor/enhetens øverste organ. Sikkerheten ivaretas ved at innsender har rolle/rettighet for innsending av årsregnskapet via Altinn, og ved at det bekreftes at årsregnskapet er fastsatt av kompetent organ.*

Brønnøysundregistrene, 03.08.2023

---

Brønnøysundregistrene  
Postadresse: Postboks 900, 8910 Brønnøysund  
Telefon: 75 00 75 00  
E-post: firmapost@brreg.no Internett: www.brreg.no  
Organisasjonsnummer: 974 760 673



Organisasjonsnr: 889 615 672  
RBL (RINDAL BIL - OG  
LANDBRUKSSENTER) AS

## RESULTATREGNSKAP

| <b>Beløp i: NOK</b>                           | <b>Note</b> | <b>2022</b>       | <b>2021</b>       |
|---|-------------|-------------------|-------------------|
| <b>RESULTATREGNSKAP</b>                       |             |                   |                   |
| <b>Inntekter</b>                              |             |                   |                   |
| Salgsinntekt                                  |             | 70 583 179        | 57 615 138        |
| Annen driftsinntekt                           |             | 1 365 802         | 952 432           |
| <b>Sum inntekter</b>                          |             | <b>71 948 981</b> | <b>58 567 571</b> |
| <b>Kostnader</b>                              |             |                   |                   |
| Varekostnad                                   |             | 26 337 724        | 27 624 841        |
| Lønnskostnad                                  | 1           | 22 157 264        | 15 295 154        |
| Avskrivning på varige driftsmidler            | 2           | 202 415           | 182 830           |
| Annen driftskostnad                           |             | 23 628 968        | 15 238 666        |
| <b>Sum kostnader</b>                          |             | <b>72 326 371</b> | <b>58 341 492</b> |
| <b>Driftsresultat</b>                         |             | <b>-377 390</b>   | <b>226 079</b>    |
| <b>Finansinntekter og finanskostnader</b>     |             |                   |                   |
| Annen renteinntekt                            |             | 98 594            | 73 975            |
| Annen finansinntekt                           |             | 78                | 6 591             |
| <b>Sum finansinntekter</b>                    |             | <b>98 671</b>     | <b>80 567</b>     |
| Annen rentekostnad                            |             | 402 017           | 276 560           |
| Annen finanskostnad                           |             |                   | 14                |
| <b>Sum finanskostnader</b>                    |             | <b>402 017</b>    | <b>276 573</b>    |
| <b>Netto finans</b>                           |             | <b>-303 346</b>   | <b>-196 006</b>   |
| <b>Ordinært resultat før skattekostnad</b>    |             |                   |                   |
| Skattekostnad på ordinært resultat            | 3           | -147 338          | 12 391            |
| <b>Ordinært resultat etter skattekostnad</b>  |             | <b>-533 398</b>   | <b>17 682</b>     |
| <b>Årsresultat</b>                            |             | <b>-533 398</b>   | <b>17 682</b>     |
| <b>Årsresultat etter minoritetsinteresser</b> |             | <b>-533 398</b>   | <b>17 682</b>     |
| <b>Overføringer og disponeringer</b>          |             |                   |                   |
| Overføringer annen egenkapital                | 4           | -533 398          | 17 682            |
| <b>Sum overføringer og disponeringer</b>      |             | <b>-533 398</b>   | <b>17 682</b>     |



Organisasjonsnr: 889 615 672  
RBL (RINDAL BIL - OG  
LANDBRUKSSENTER) AS

## BALANSE

| Beløp i: NOK                                       | Note | 2022              | 2021              |
|--|------|-------------------|-------------------|
| <b>BALANSE - EIENDELER</b>                         |      |                   |                   |
| <b>Anleggsmidler</b>                               |      |                   |                   |
| <b>Immaterielle eiendeler</b>                      |      |                   |                   |
| <b>Varige driftsmidler</b>                         |      |                   |                   |
| Driftsløsøre, inventar,<br>verktøy, kontorm.       | 2,5  | 615 125           | 821 858           |
| <b>Sum varige driftsmidler</b>                     |      | <b>615 125</b>    | <b>821 858</b>    |
| <b>Finansielle anleggsmidler</b>                   |      |                   |                   |
| Investering i annet<br>foretak i samme konsern     | 6    | 1 029 000         | 1 029 000         |
| Andre langsiktige<br>fordringer                    |      | 818 569           | 899 602           |
| <b>Sum finansielle<br/>anleggsmidler</b>           |      | <b>1 847 569</b>  | <b>1 928 602</b>  |
| <b>Sum anleggsmidler</b>                           |      | <b>2 462 694</b>  | <b>2 750 460</b>  |
| <b>Omløpsmidler</b>                                |      |                   |                   |
| <b>Varer</b>                                       |      |                   |                   |
| Varer  | 5    | 14 142 000        | 10 464 000        |
| <b>Sum varer</b>                                   |      | <b>14 142 000</b> | <b>10 464 000</b> |
| <b>Fordringer</b>                                  |      |                   |                   |
| Kundefordringer                                    |      | 11 928 362        | 9 156 064         |
| Andre kortsiktige<br>fordringer                    |      | 835 714           | 2 863 616         |
| Konsernfordringer                                  |      | 10 000            | 242 950           |
| <b>Sum fordringer</b>                              |      | <b>12 774 076</b> | <b>12 262 631</b> |
| <b>Bankinnskudd, kontanter<br/>og lignende</b>     |      |                   |                   |
| Bankinnskudd, kontanter o.<br>l.                   |      | 1 020 042         | 1 197 595         |
| <b>Sum bankinnskudd,<br/>kontanter og lignende</b> |      | <b>1 020 042</b>  | <b>1 197 595</b>  |
| <b>Sum omløpsmidler</b>                            |      | <b>27 936 118</b> | <b>23 924 226</b> |
| <b>SUM EIENDELER</b>                               |      | <b>30 398 812</b> | <b>26 674 686</b> |

## BALANSE - EGENKAPITAL OG GJELD

**Egenkapital**  
**Innskutt egenkapital**



|  |     |                   |                   |
|--|-----|-------------------|-------------------|
| Selskapskapital                            | 4,7 | 700 000           | 700 000           |
| Overkurs                                   | 4   | 14 000            | 14 000            |
| <b>Sum innskutt egenkapital</b>            |     | <b>714 000</b>    | <b>714 000</b>    |
| <b>Opptjent egenkapital</b>                |     |                   |                   |
| Annen egenkapital                          | 4   | 7 053 913         | 7 587 368         |
| <b>Sum opptjent egenkapital</b>            |     | <b>7 053 913</b>  | <b>7 587 368</b>  |
| <b>Sum egenkapital</b>                     |     | <b>7 767 913</b>  | <b>8 301 368</b>  |
| <b>Gjeld</b>                               |     |                   |                   |
| <b>Langsiktig gjeld</b>                    |     |                   |                   |
| Utsatt skatt                               | 3   | 47 299            | 194 637           |
| <b>Sum avsetninger for forpliktelseser</b> |     | <b>47 299</b>     | <b>194 637</b>    |
| Annen langsiktig gjeld                     |     |                   |                   |
| Gjeld til kredittinstitusjoner             | 5   | 755 562           | 950 499           |
| <b>Sum annen langsiktig gjeld</b>          |     | <b>755 562</b>    | <b>950 499</b>    |
| <b>Sum langsiktig gjeld</b>                |     | <b>802 861</b>    | <b>1 145 136</b>  |
| <b>Kortsiktig gjeld</b>                    |     |                   |                   |
| Gjeld til kredittinstitusjoner             | 5   | 4 189 366         | 1 499 315         |
| Leverandørgjeld                            |     | 12 949 658        | 8 515 973         |
| Skyldig offentlige avgifter                |     | 2 222 237         | 5 011 184         |
| Annen kortsiktig gjeld                     |     | 2 466 777         | 2 201 712         |
| <b>Sum kortsiktig gjeld</b>                |     | <b>21 828 039</b> | <b>17 228 183</b> |
| <b>Sum gjeld</b>                           |     | <b>22 630 900</b> | <b>18 373 320</b> |
| <b>SUM EGENKAPITAL OG GJELD</b>            |     | <b>30 398 812</b> | <b>26 674 687</b> |



Organisasjonsnr: 889 615 672  
RBL (RINDAL BIL - OG  
LANDBRUKSSENTER) AS

NOTEOPPLYSNINGER - SELSKAP - alle poster oppgitt i hele tall

## Note

Antall årsverk i regnskapsåret  
29.00

| <u>Sum</u>                      | <u>Beløp</u>                                   |
|---------------------------------|--|
| <u>Balanseført verdi 31.12.</u> | <u>Varige driftsmidler Immaterielle eiend.</u> |

## Konsernregnskap

Morselskapet sitt navn

Forretningskontor for morselskapet

Begrunnelse for at datterselskap er utelatt fra konsolideringen

Konsern, tilknyttet selskap m.v. - fordringer og gjeld

## Fordringer

|  |              |                  |
|--|--------------|------------------|
| <u>Samlet beløp - tilknyttet selskap</u> | <u>Årets</u> | <u>Fjorårets</u> |
|--|--------------|------------------|

|   |              |                  |
|---|--------------|------------------|
| <u>Samlet beløp - foretak i samme konsern</u> | <u>Årets</u> | <u>Fjorårets</u> |
|---|--------------|------------------|

|   |              |                  |
|---|--------------|------------------|
| <u>Samlet beløp - foretak i samme konsern</u> | <u>Årets</u> | <u>Fjorårets</u> |
|---|--------------|------------------|

|   |              |                  |
|---|--------------|------------------|
| <u>Samlet beløp - felles kontrollert virksomhet</u> | <u>Årets</u> | <u>Fjorårets</u> |
|---|--------------|------------------|

|                      |              |
|----------------------|--------------|
| <u>Pantstillelse</u> | <u>Beløp</u> |
|----------------------|--------------|

|                                  |               |                  |                         |
|----------------------------------|---------------|------------------|-------------------------|
| <u>Beholdning av egne aksjer</u> | <u>Antall</u> | <u>Pålydende</u> | <u>Andel av aksjek.</u> |
|----------------------------------|---------------|------------------|-------------------------|



**Note**

**Lån og sikkerhetsstillelse til medlemmer**

Er det gitt lån eller sikkerhetsstillelse til ledende personer: Nei

Opplysninger om:

Medlemmer av:

Mer om lån og sikkerhetsstillelse

**Note**

**Noteopplysninger ut over minimumskravene for små foretak**

Fullstendige noteopplysninger fremkommer av vedlagte PDF-dokument



**Årsregnskap 2022  
for  
RBL (Rindal Bil og Landbrukscenter) AS**

**Organisasjonsnr. 889615672**

**Utarbeidet av:**

Sparebank 1 Økonomipartner Nordmøre AS  
Godkjent regnskapsselskap  
Bårdshaugv. 7  
6650 SURNADAL



Organisasjonsnr. 938251878



RBL (Rindal Bil og Landbrukscenter) AS

**Resultatregnskap**

|  | Note | 2022              | 2021              |
|--|------|-------------------|-------------------|
| <b>DRIFTSINNEKTER OG DRIFTSKOSTNADER</b> |      |                   |                   |
| <b>Driftsinntekter</b>                   |      |                   |                   |
| Salgsinntekt                             |      | 70 583 179        | 57 615 138        |
| Annen driftsinntekt                      |      | 1 365 802         | 952 432           |
| <b>Sum driftsinntekter</b>               |      | <b>71 948 981</b> | <b>58 567 571</b> |
| <b>Driftskostnader</b>                   |      |                   |                   |
| Varekostnad                              |      | 26 337 724        | 27 624 841        |
| Lønnskostnad                             | 1    | 22 157 264        | 15 295 154        |
| Avskrivning på varige driftsmidler       | 2    | 202 415           | 182 830           |
| Annen driftskostnad                      |      | 23 628 968        | 15 238 666        |
| <b>Sum driftskostnader</b>               |      | <b>72 326 371</b> | <b>58 341 492</b> |
| <b>DRIFTSRESULTAT</b>                    |      | <b>(377 390)</b>  | <b>226 079</b>    |
| <b>FINANSINNEKTER OG FINANSKOSTNADER</b> |      |                   |                   |
| <b>Finansinntekter</b>                   |      |                   |                   |
| Annen renteinntekt                       |      | 98 594            | 73 975            |
| Annen finansinntekt                      |      | 78                | 6 591             |
| <b>Sum finansinntekter</b>               |      | <b>98 671</b>     | <b>80 567</b>     |
| <b>Finanskostnader</b>                   |      |                   |                   |
| Annen rentekostnad                       |      | 402 017           | 276 560           |
| Annen finanskostnad                      |      | 0                 | 14                |
| <b>Sum finanskostnader</b>               |      | <b>402 017</b>    | <b>276 573</b>    |
| <b>NETTO FINANSPOSTER</b>                |      | <b>(303 346)</b>  | <b>(196 006)</b>  |
| <b>ORDINÆRT RES. FØR SKATTEKOSTNAD</b>   |      | <b>(680 736)</b>  | <b>30 073</b>     |
| Skattekostnad på ordinært resultat       | 3    | (147 338)         | 12 391            |
| <b>ORDINÆRT RESULTAT</b>                 |      | <b>(533 398)</b>  | <b>17 682</b>     |
| <b>ÅRSRESULTAT</b>                       |      | <b>(533 398)</b>  | <b>17 682</b>     |
| <b>OVERF. OG DISPONERINGER</b>           |      |                   |                   |
| Overføringer annen egenkapital           | 4    | (533 398)         | 17 682            |
| <b>SUM OVERF. OG DISP.</b>               |      | <b>(533 398)</b>  | <b>17 682</b>     |



## RBL (Rindal Bil og Landbrukssenter) AS

## Balanse pr. 31.12.2022

|   | Note | 31.12.2022        | 31.12.2021        |
|---|------|-------------------|-------------------|
| <b>EIENDELER</b>                          |      |                   |                   |
| <b>ANLEGGSMIDLER</b>                      |      |                   |                   |
| <b>Varige driftsmidler</b>                |      |                   |                   |
| Driftsløsøre, inventar, verktøy, kontorm. | 2,5  | 615 125           | 821 858           |
| <b>Sum varige driftsmidler</b>            |      | <b>615 125</b>    | <b>821 858</b>    |
| <b>Finansielle anleggsmidler</b>          |      |                   |                   |
| Investeringer i foretak i samme konsern   | 6    | 1 029 000         | 1 029 000         |
| Andre langsiktige fordringer              |      | 818 569           | 899 602           |
| <b>Sum finansielle anleggsmidler</b>      |      | <b>1 847 569</b>  | <b>1 928 602</b>  |
| <b>SUM ANLEGGSMIDLER</b>                  |      | <b>2 462 694</b>  | <b>2 750 460</b>  |
| <b>OMLØPSMIDLER</b>                       |      |                   |                   |
| Varer                                     | 5    | 14 142 000        | 10 464 000        |
| <b>Fordringer</b>                         |      |                   |                   |
| Kundefordringer                           |      | 11 928 362        | 9 156 064         |
| Fordringer på konsernselskap              |      | 10 000            | 242 950           |
| Andre kortsiktige fordringer              |      | 835 714           | 2 863 616         |
| <b>Sum fordringer</b>                     |      | <b>12 774 076</b> | <b>12 262 631</b> |
| Bankinnskudd, kontanter o.l.              |      | 1 020 042         | 1 197 595         |
| <b>SUM OMLØPSMIDLER</b>                   |      | <b>27 936 118</b> | <b>23 924 226</b> |
| <b>SUM EIENDELER</b>                      |      | <b>30 398 812</b> | <b>26 674 686</b> |
| <b>EGENKAPITAL OG GJELD</b>               |      |                   |                   |
| <b>EGENKAPITAL</b>                        |      |                   |                   |
| <b>Innskutt egenkapital</b>               |      |                   |                   |
| Selskapskapital                           | 4,7  | 700 000           | 700 000           |
| Overkurs                                  | 4    | 14 000            | 14 000            |
| <b>Sum innskutt egenkapital</b>           |      | <b>714 000</b>    | <b>714 000</b>    |
| <b>Opptjent egenkapital</b>               |      |                   |                   |
| Annen egenkapital                         | 4    | 7 053 913         | 7 587 368         |
| <b>Sum opptjent egenkapital</b>           |      | <b>7 053 913</b>  | <b>7 587 368</b>  |
| <b>SUM EGENKAPITAL</b>                    |      | <b>7 767 913</b>  | <b>8 301 368</b>  |
| <b>GJELD</b>                              |      |                   |                   |
| <b>LANGSIKTIG GJELD</b>                   |      |                   |                   |
| <b>Avsetning for forpliktelser</b>        |      |                   |                   |
| Utsatt skatt                              | 3    | 47 299            | 194 637           |
| <b>Sum avsetning for forpliktelser</b>    |      | <b>47 299</b>     | <b>194 637</b>    |
| <b>Annen langsiktig gjeld</b>             |      |                   |                   |
| Gjeld til kredittinstitusjoner            | 5    | 755 562           | 950 499           |
| <b>Sum annen langsiktig gjeld</b>         |      | <b>755 562</b>    | <b>950 499</b>    |
| <b>SUM LANGSIKTIG GJELD</b>               |      | <b>802 861</b>    | <b>1 145 136</b>  |
| <b>KORTSIKTIG GJELD</b>                   |      |                   |                   |
| Gjeld til kredittinstitusjoner            | 5    | 4 189 366         | 1 499 315         |
| Leverandørgjeld                           |      | 12 949 658        | 8 515 973         |
| Skyldig offentlige avgifter               |      | 2 222 237         | 5 011 184         |
| Annen kortsiktig gjeld                    |      | 2 466 777         | 2 201 712         |
| <b>SUM KORTSIKTIG GJELD</b>               |      | <b>21 828 039</b> | <b>17 228 183</b> |
| <b>SUM GJELD</b>                          |      | <b>22 630 900</b> | <b>18 373 320</b> |
| <b>SUM EGENKAPITAL OG GJELD</b>           |      | <b>30 398 812</b> | <b>26 674 687</b> |

Årsregnskap for RBL (Rindal Bil og Landbrukssenter) AS

Organisasjonsnr. 889615672



RBL (Rindal Bil og Landbrukssenter) AS

## Balanse pr. 31.12.2022

Note      31.12.2022      31.12.2021

Rindal, \_\_\_\_\_.\_\_\_\_.23

Ola Heggem  
Styrets leder

Per Ivar Vikhagen  
Styremedlem

Ola Inge Svinsås  
Styremedlem

Georg Aune  
Styremedlem

Jon Moen  
Daglig leder



RBL (Rindal Bil og Landbrukssenter) AS

## Noter 2022

### Regnskapsprinsipper

Årsregnskapet er satt opp i samsvar med regnskapsloven og god regnskapsskikk for små foretak. Årsregnskapet er satt opp under forutsetningen om fortsatt drift.

### Salgsinntekter

Inntektsføring ved salg av varer skjer på leveringstidspunktet. Tjenester inntektsføres etter hvert som de leveres.

### Klassifisering og vurdering av balanseposter

Omløpsmidler og kortsiktig gjeld omfatter poster som knytter seg til varekretsløpet. For andre poster enn kundefordringer omfattes poster som forfaller til betaling innen ett år etter transaksjonsdagen. Anleggsmidler er eiendeler bestemt til varig eie og bruk. Langsiktig gjeld er gjeld som forfaller senere enn ett år etter transaksjonsdagen.

Omløpsmidler vurderes til laveste av anskaffelseskost og virkelig verdi. Kortsiktig gjeld balanseføres til nominelt beløp på etableringstidspunktet.

Anleggsmidler vurderes til anskaffelseskost. Varige anleggsmidler avskrives etter en fornuftig avskrivningsplan. Anleggsmidlene nedskrives til virkelig verdi ved verdifall som ikke forventes å være forbigående. Langsiktig gjeld med unntak av andre avsetninger balanseføres til nominelt beløp på etableringstidspunktet.

### Fordringer

Kundefordringer og andre fordringer er oppført i balansen til pålydende etter fradrag for avsetning til forventet tap. Avsetning til tap gjøres på grunnlag av individuelle vurderinger av de enkelte fordringene. I tillegg gjøres det for øvrige kundefordringer en uspesifisert avsetning for å dekke antatt tap.

### Varebeholdninger

Lager av innkjøpte varer er verdsatt til laveste av anskaffelseskost etter FIFO- prinsippet og virkelig verdi. Egentilvirkede ferdigvarer og varer under tilvirkning er vurdert til variabel tilvirkningskost. Det foretas nedskrivning for påregnelig ukurans.

### Varige driftsmidler

Varige driftsmidler balanseføres og avskrives over driftsmidlenes levetid dersom de har antatt levetid over 3 år og har en kostpris som overstiger kr 15.000. Direkte vedlikehold av driftsmidler kostnadsføres løpende under driftskostnader, mens påkostninger eller forbedringer tillegges driftsmidlets kostpris og avskrives i takt med driftsmidlet.

### Skatt

Skattekostnaden i resultatregnskapet omfatter både periodens betalbare skatt og endring i utsatt skatt. Utsatt skatt er beregnet med 22 % på grunnlag av de midlertidige forskjeller som eksisterer mellom regnskapsmessige og skattemessige verdier, samt ligningsmessig underskudd til fremføring ved utgangen av regnskapsåret. Skatteøkende og skattereduserende midlertidige forskjeller som reverserer eller kan reversere i samme periode er utlignet og skattevirkningen er beregnet på netto grunnlaget.

### Note 1 - Lønnskostnad

Noter for RBL (Rindal Bil og Landbrukssenter) AS

Organisasjonsnr. 889615672



RBL (Rindal Bil og Landbrukssenter) AS

## Noter 2022

Selskapet har hatt 29 årsverk i regnskapsåret.

| <b>Spesifikasjon av lønnskostnader</b> | <b>I år</b>       | <b>I fjor</b>     |
|--|-------------------|-------------------|
| Lønn                                   | 19 773 568        | 13 676 179        |
| Arbeidsgiveravgift                     | 1 318 052         | 915 595           |
| Pensjonskostnader                      | 753 795           | 475 664           |
| Andre lønnsrelaterte ytelser           | 311 849           | 227 717           |
| <b>Totalt</b>                          | <b>22 157 264</b> | <b>15 295 154</b> |

Selskapet er pliktig til å ha tjenstepensjonsordning etter lov om obligatorisk tjenstepensjon, og har etablert pensjonsordning som tilfredstiller kravene i loven.

### Note 2 - Avskrivning på varige driftsmidler

|                            | <b>Tomter,<br/>bygninger og<br/>annen fast<br/>eiendom</b> |         | <b>Driftsløsøre,<br/>inventar,<br/>verktøy,<br/>kontorm.</b> | <b>Sum</b> |
|----------------------------|--|---------|--|------------|
| Anskaffelseskost pr. 1/1   | 319 766  | 410 443 | 1 807 384  | 2 537 593  |
| + Tilgang                  | 0  | 0       | 1 410 278  | 1 410 278  |
| - Avgang                   | 0  | 0       | 1 457 408  | 1 457 408  |
| Anskaffelseskost pr. 31/12 | 319 766  | 410 443 | 1 760 254  | 2 490 463  |
| Akk. av/nedskr. pr 1/1     | 319 766  | 410 443 | 985 526  | 1 715 735  |
| + Ordinære avskrivninger   | 0  | 0       | 202 415  | 202 415    |
| + Avskr. på oppskrivning   | 0  | 0       | 0  | 0          |
| - Tilbakeført avskrivning  | 0  | 0       | 42 812   | 42 812     |
| + Ekstraord nedskrivninger | 0  | 0       | 0  | 0          |
| Akk. av/nedskr. pr. 31/12  | 319 766  | 410 443 | 1 145 129  | 1 875 338  |
| Balanseført verdi pr 31/12 | 0  | 0       | 615 125  | 615 125    |
| Prosentats for ord.avskr   | 12-20  | 20-33   | 10-33  |            |

### Note 3 - Skattekostnad på ordinært resultat

#### Spesifikasjon av årets skattegrunnlag:

|                                      |                   |
|--------------------------------------|-------------------|
| Resultat før skattekostnader         | -680 736          |
| + Permanente og andre forskjeller    | 11 018            |
| + Endring i midlertidige forskjeller | -365 237          |
| <b>= Inntekt</b>                     | <b>-1 034 955</b> |

#### Spesifikasjon av årets skattekostnad:

|  |                 |
|--|-----------------|
| Beregnet skatt av årets resultat                 | 0               |
| <b>= Sum betalbar skatt</b>                      | <b>0</b>        |
| +/- Endring i utsatt skatt / utsatt skattefordel | -147 338        |
| <b>= Ordinær skattekostnad</b>                   | <b>-147 338</b> |

Noter for RBL (Rindal Bil og Landbrukssenter) AS

Organisasjonsnr. 889615672



RBL (Rindal Bil og Landbrukssenter) AS

**Noter 2022**

Skattesats i inntektsåret 22

**Betalbar skatt i balansen består av**

|                                    |          |
|------------------------------------|----------|
| Sum betalbar skatt                 | 0        |
| <b>= Betalbar skatt i balansen</b> | <b>0</b> |

**Utsatt skatt/utsatt skattefordel**

|   | 2022           | 2021           |
|---|----------------|----------------|
| + Driftsmidler inkl. goodwill             | 1 865 516      | 1 506 637      |
| + Utestående fordringer                   | -343 642       | -350 000       |
| - Skattem. fremf. underskudd som utlignes | 1 306 877      | 271 922        |
| <b>= Grunnlag utsatt skatt</b>            | <b>214 997</b> | <b>884 715</b> |
| <b>Utsatt skatt</b>                       | <b>47 299</b>  | <b>194 637</b> |

**Note 4 - Overføringer annen egenkapital**

|                     | Aksjekapital /<br>selskapskapital | Overkurs      | Annen<br>egenkapital | Sum<br>egenkapital |
|---------------------|-----------------------------------|---------------|----------------------|--------------------|
| Pr 1.1.             | 700 000                           | 14 000        | 7 587 368            | 8 301 368          |
| -Til årets resultat |                                   |               | -533 398             | -533 398           |
| <b>Pr 31.12.</b>    | <b>700 000</b>                    | <b>14 000</b> | <b>7 053 913</b>     | <b>7 767 913</b>   |

**Note 5 - Gjeld til kredittinstitusjoner**

|                                     | 2022              | 2021              |
|-------------------------------------|-------------------|-------------------|
| <b>Gjeld til kredittinstitusjon</b> | <b>4 944 928</b>  | <b>2 449 814</b>  |
| <b>Pantsatt med</b>                 |                   |                   |
| Anleggsmidler                       | 615 125           | 821 858           |
| Varelager                           | 14 142 000        | 10 464 000        |
| <b>SUM</b>                          | <b>14 757 125</b> | <b>11 285 858</b> |

Ikke noe av denne langsiktige gjelden forfaller til betaling mer enn 5 år etter balansedagen.

**Note 6 - Investeringer i datterselskap**

Selskapet eier 48,48 % av aksjene i RBL Eiendom med en kostpris på kr 1.029.000.

Noter for RBL (Rindal Bil og Landbrukssenter) AS

Organisasjonsnr. 889615672



## RBL (Rindal Bil og Landbrukssenter) AS

### Noter 2022

Selskapet kommer inn under reglene om små foretak definert i Regnskapsloven § 1-6, og har med hjemmel i Regnskapsloven § 3-2, 3. ledd unnlatt å utarbeide konsernregnskap. Datterselskapet er ikke bokført i regnskapet etter egenkapitalmetoden, men etter kostprismetoden.

|                        | Resultat 2022 | Egenkapital 2022 | Bokført verdi |
|------------------------|---------------|------------------|---------------|
| RBL Eiendom AS, Rindal | - 30 555      | 2 844 817        | 1 029 000     |

#### Transaksjoner med datterselskap RBL Eiendom AS:

|                      | 2022      | 2021    |
|----------------------|-----------|---------|
| Husleie              | 1 000 000 | 432 303 |
| Fordringer og gjeld: |           |         |
| Fordring             | 10 000    | 0       |
| Gjeld                | 0         | 0       |

#### Note 7 - Selskapskapital

Selskapet har 700 aksjer hver pålydende kr 1 000, samlet aksjekapital utgjør kr 700 000. Selskapet har bare en aksjeklasse.

Selskapet har 20 aksjonærer.

| Aksjonærens navn       | Antall aksjer | Eierandel      |
|------------------------|---------------|----------------|
| Stiftelsen Lokalt Løft | 269           | 38,43%         |
| Røv Mølle AS           | 186           | 26,57%         |
| Jon Moen, daglig leder | 60            | 8,58%          |
| Einar Hjulstad Asphaug | 25            | 3,57%          |
| Guttorm Bjørnås        | 20            | 2,86%          |
| Bjarne Helgetun        | 15            | 2,14%          |
| Ola Inge Svinsås       | 15            | 2,14%          |
| Jon Olav Børset        | 10            | 1,43%          |
| Eivind Johan Haltli    | 10            | 1,43%          |
| Harald Helgetun        | 10            | 1,43%          |
| Lars Helgetun          | 10            | 1,43%          |
| Terje Helgetun         | 10            | 1,43%          |
| Oddvar Løset           | 10            | 1,43%          |
| Stein Riseth           | 10            | 1,43%          |
| Torbjørn Røen          | 10            | 1,43%          |
| Eli Ingrunn Skjølvold  | 10            | 1,43%          |
| Egil Børset            | 5             | 0,71%          |
| Edgar Dromnes          | 5             | 0,71%          |
| Ola Syrstad            | 5             | 0,71%          |
| Per Tørset             | 5             | 0,71%          |
| <b>Sum</b>             | <b>700</b>    | <b>100,00%</b> |



RBL (Rindal Bil og Landbrukssenter) AS

## Noter 2022

---

---



BDO AS  
Klæbuveien 127B  
7031 Trondheim

## Uavhengig revisors beretning

Til generalforsamlingen i Rbl (Rindal Bil - og Landbrukscenter) AS

### Konklusjon

Vi har revidert årsregnskapet til Rbl (Rindal Bil - og Landbrukscenter) AS.

#### Årsregnskapet består av:

- Balanse per 31. desember 2022
- Resultatregnskap for 2022
- Noter til årsregnskapet, herunder et sammendrag av viktige regnskapsprinsipper.

#### Etter vår mening:

- Oppfyller årsregnskapet gjeldende lovkrav, og
- Gir årsregnskapet et rettviseende bilde av selskapets finansielle stilling per 31. desember 2022 og av dets resultater for regnskapsåret avsluttet per denne datoen i samsvar med regnskapslovens regler og god regnskapsskikk i Norge.

### Grunnlag for konklusjonen

Vi har gjennomført revisjonen i samsvar med International Standards on Auditing (ISA-ene). Våre oppgaver og plikter i henhold til disse standardene er beskrevet nedenfor under Revisors oppgaver og plikter ved revisjonen av årsregnskapet. Vi er uavhengige av selskapet i samsvar med kravene i relevante lover og forskrifter i Norge og International Code of Ethics for Professional Accountants (inkludert internasjonale uavhengighetsstandarder) utstedt av International Ethics Standards Board for Accountants (IESBA-reglene), og vi har overholdt våre øvrige etiske forpliktelser i samsvar med disse kravene. Innhentet revisjonsbevis er etter vår vurdering tilstrekkelig og hensiktsmessig som grunnlag for vår konklusjon.

### Styret og daglig leders ansvar for årsregnskapet

Styret og daglig leder (ledelsen) er ansvarlig for å utarbeide årsregnskapet og for at det gir et rettviseende bilde i samsvar med regnskapslovens regler og god regnskapsskikk i Norge. Ledelsen er også ansvarlig for slik intern kontroll som den finner nødvendig for å kunne utarbeide et årsregnskap som ikke inneholder vesentlig feilinformasjon, verken som følge av misligheter eller utilsiktede feil.

Ved utarbeidelsen av årsregnskapet må ledelsen ta standpunkt til selskapets evne til fortsatt drift og opplyse om forhold av betydning for fortsatt drift. Forutsetningen om fortsatt drift skal legges til grunn for årsregnskapet så lenge det ikke er sannsynlig at virksomheten vil bli avviklet.

### Revisors oppgaver og plikter ved revisjonen av årsregnskapet

Vårt mål er å oppnå betryggende sikkerhet for at årsregnskapet som helhet ikke inneholder vesentlig feilinformasjon, verken som følge av misligheter eller utilsiktede feil, og å avgi en revisjonsberetning som inneholder vår konklusjon. Betryggende sikkerhet er en høy grad av sikkerhet, men ingen garanti for at en revisjon utført i samsvar med ISA-ene, alltid vil avdekke vesentlig feilinformasjon. Feilinformasjon kan oppstå som følge av misligheter eller utilsiktede feil. Feilinformasjon er å anse som vesentlig dersom den enkeltvis eller samlet med rimelighet kan forventes å påvirke de økonomiske beslutningene som brukerne foretar på grunnlag av årsregnskapet.



For videre beskrivelse av revisors oppgaver og plikter vises det til:  
<https://revisorforeningen.no/revisjonsberetninger>

BDO AS

Hanne Bjørnevåg  
statsautorisert revisor  
(elektronisk signert)

Penneo Dokumentnøkkel: FNZG6-V1547-ECQP-PBWTI-68PPE-EYINH



# PENNEO

Signaturene i dette dokumentet er juridisk bindende. Dokument signert med "Penneo™ - sikker digital signatur".  
De signerende parter sin identitet er registrert, og er listet nedenfor.

"Med min signatur bekrefter jeg alle datoer og innholdet i dette dokument."

## Hanne Bjørnevåg

Partner

På vegne av: BDO AS

Serienummer: 9578-5997-4-229406

IP: 188.95.xxx.xxx

2023-06-30 10:44:01 UTC



Penneo Dokumentnøkkel: FNZG6-V1547-ECPQP-PBWTI-68PPE-EYINH

Dokumentet er signert digitalt, med **Penneo.com**. Alle digitale signatur-data i dokumentet er sikret og validert av den datamaskin-utregnede hash-verdien av det opprinnelige dokument. Dokumentet er låst og tids-stemplet med et sertifikat fra en betrodd tredjepart. All kryptografisk bevis er integrert i denne PDF, for fremtidig validering (hvis nødvendig).

### Hvordan bekrefter at dette dokumentet er originalen?

Dokumentet er beskyttet av ett Adobe CDS sertifikat. Når du åpner dokumentet i

Adobe Reader, skal du kunne se at dokumentet er sertifisert av **Penneo e-signature service <penneo@penneo.com>**. Dette garanterer at innholdet i dokumentet ikke har blitt endret.

Det er lett å kontrollere de kryptografiske beviser som er lokalisert inne i dokumentet, med Penneo validator - <https://penneo.com/validator>



**Årsregnskap 2022  
for  
RBL (Rindal Bil og Landbrukssenter)  
AS**

**Organisasjonsnr. 889615672**

**Utarbeidet av:**

Sparebank 1 Økonomipartner Nordmøre AS  
Godkjent regnskapsselskap  
Bårdshaugv. 7  
6650 SURNADAL  
Organisasjonsnr. 938251878



RBL (Rindal Bil og Landbrukssenter) AS

**Resultatregnskap**

|  | Note | 2022              | 2021              |
|--|------|-------------------|-------------------|
| <b>DRIFTSINNEKTER OG DRIFTSKOSTNADER</b> |      |                   |                   |
| <b>Driftsinntekter</b>                   |      |                   |                   |
| Salgsinntekt                             |      | 70 583 179        | 57 615 138        |
| Annen driftsinntekt                      |      | 1 365 802         | 952 432           |
| <b>Sum driftsinntekter</b>               |      | <b>71 948 981</b> | <b>58 567 571</b> |
| <b>Driftskostnader</b>                   |      |                   |                   |
| Varekostnad                              |      | 26 337 724        | 27 624 841        |
| Lønnskostnad                             | 1    | 22 157 264        | 15 295 154        |
| Avskrivning på varige driftsmidler       | 2    | 202 415           | 182 830           |
| Annen driftskostnad                      |      | 23 628 968        | 15 238 666        |
| <b>Sum driftskostnader</b>               |      | <b>72 326 371</b> | <b>58 341 492</b> |
| <b>DRIFTSRESULTAT</b>                    |      | <b>(377 390)</b>  | <b>226 079</b>    |
| <b>FINANSINNEKTER OG FINANSKOSTNADER</b> |      |                   |                   |
| <b>Finansinntekter</b>                   |      |                   |                   |
| Annen renteinntekt                       |      | 98 594            | 73 975            |
| Annen finansinntekt                      |      | 78                | 6 591             |
| <b>Sum finansinntekter</b>               |      | <b>98 671</b>     | <b>80 567</b>     |
| <b>Finanskostnader</b>                   |      |                   |                   |
| Annen rentekostnad                       |      | 402 017           | 276 560           |
| Annen finanskostnad                      |      | 0                 | 14                |
| <b>Sum finanskostnader</b>               |      | <b>402 017</b>    | <b>276 573</b>    |
| <b>NETTO FINANSPOSTER</b>                |      | <b>(303 346)</b>  | <b>(196 006)</b>  |
| <b>ORDINÆRT RES. FØR SKATTEKOSTNAD</b>   |      | <b>(680 736)</b>  | <b>30 073</b>     |
| Skattekostnad på ordinært resultat       | 3    | (147 338)         | 12 391            |
| <b>ORDINÆRT RESULTAT</b>                 |      | <b>(533 398)</b>  | <b>17 682</b>     |
| <b>ÅRSRESULTAT</b>                       |      | <b>(533 398)</b>  | <b>17 682</b>     |
| <b>OVERF. OG DISPONERINGER</b>           |      |                   |                   |
| Overføringer annen egenkapital           | 4    | (533 398)         | 17 682            |
| <b>SUM OVERF. OG DISP.</b>               |      | <b>(533 398)</b>  | <b>17 682</b>     |



RBL (Rindal Bil og Landbrukssenter) AS

## Balanse pr. 31.12.2022

|   | Note | 31.12.2022        | 31.12.2021        |
|---|------|-------------------|-------------------|
| <b>EIENDELER</b>                          |      |                   |                   |
| <b>ANLEGGSMIDLER</b>                      |      |                   |                   |
| <b>Varige driftsmidler</b>                |      |                   |                   |
| Driftsløsøre, inventar, verktøy, kontorm. | 2,5  | 615 125           | 821 858           |
| <b>Sum varige driftsmidler</b>            |      | <b>615 125</b>    | <b>821 858</b>    |
| <b>Finansielle anleggsmidler</b>          |      |                   |                   |
| Investeringer i foretak i samme konsern   | 6    | 1 029 000         | 1 029 000         |
| Andre langsiktige fordringer              |      | 818 569           | 899 602           |
| <b>Sum finansielle anleggsmidler</b>      |      | <b>1 847 569</b>  | <b>1 928 602</b>  |
| <b>SUM ANLEGGSMIDLER</b>                  |      | <b>2 462 694</b>  | <b>2 750 460</b>  |
| <b>OMLØPSMIDLER</b>                       |      |                   |                   |
| Varer                                     | 5    | 14 142 000        | 10 464 000        |
| <b>Fordringer</b>                         |      |                   |                   |
| Kundefordringer                           |      | 11 928 362        | 9 156 064         |
| Fordringer på konsernselskap              |      | 10 000            | 242 950           |
| Andre kortsiktige fordringer              |      | 835 714           | 2 863 616         |
| <b>Sum fordringer</b>                     |      | <b>12 774 076</b> | <b>12 262 631</b> |
| Bankinnskudd, kontanter o.l.              |      | 1 020 042         | 1 197 595         |
| <b>SUM OMLØPSMIDLER</b>                   |      | <b>27 936 118</b> | <b>23 924 226</b> |
| <b>SUM EIENDELER</b>                      |      | <b>30 398 812</b> | <b>26 674 686</b> |





RBL (Rindal Bil og Landbrukscenter) AS

## Balanse pr. 31.12.2022

|  | Note | 31.12.2022        | 31.12.2021        |
|--|------|-------------------|-------------------|
| <b>EGENKAPITAL OG GJELD</b>            |      |                   |                   |
| <b>EGENKAPITAL</b>                     |      |                   |                   |
| <b>Innskutt egenkapital</b>            |      |                   |                   |
| Selskapskapital                        | 4,7  | 700 000           | 700 000           |
| Overkurs                               | 4    | 14 000            | 14 000            |
| <b>Sum innskutt egenkapital</b>        |      | <b>714 000</b>    | <b>714 000</b>    |
| <b>Opptjent egenkapital</b>            |      |                   |                   |
| Annen egenkapital                      | 4    | 7 053 913         | 7 587 368         |
| <b>Sum opptjent egenkapital</b>        |      | <b>7 053 913</b>  | <b>7 587 368</b>  |
| <b>SUM EGENKAPITAL</b>                 |      | <b>7 767 913</b>  | <b>8 301 368</b>  |
| <b>GJELD</b>                           |      |                   |                   |
| <b>LANGSIKTIG GJELD</b>                |      |                   |                   |
| <b>Avsetning for forpliktelser</b>     |      |                   |                   |
| Utsatt skatt                           | 3    | 47 299            | 194 637           |
| <b>Sum avsetning for forpliktelser</b> |      | <b>47 299</b>     | <b>194 637</b>    |
| <b>Annen langsiktig gjeld</b>          |      |                   |                   |
| Gjeld til kredittinstitusjoner         | 5    | 755 562           | 950 499           |
| <b>Sum annen langsiktig gjeld</b>      |      | <b>755 562</b>    | <b>950 499</b>    |
| <b>SUM LANGSIKTIG GJELD</b>            |      | <b>802 861</b>    | <b>1 145 136</b>  |
| <b>KORTSIKTIG GJELD</b>                |      |                   |                   |
| Gjeld til kredittinstitusjoner         | 5    | 4 189 366         | 1 499 315         |
| Leverandørgjeld                        |      | 12 949 658        | 8 515 973         |
| Skyldig offentlige avgifter            |      | 2 222 237         | 5 011 184         |
| Annen kortsiktig gjeld                 |      | 2 466 777         | 2 201 712         |
| <b>SUM KORTSIKTIG GJELD</b>            |      | <b>21 828 039</b> | <b>17 228 183</b> |
| <b>SUM GJELD</b>                       |      | <b>22 630 900</b> | <b>18 373 320</b> |
| <b>SUM EGENKAPITAL OG GJELD</b>        |      | <b>30 398 812</b> | <b>26 674 687</b> |

Rindal, \_\_. \_\_. 23


  
Ola Heggem  
Styrets leder

  
Per Ivar Vikhagen  
Styremedlem

  
Ola Inge Svinsås  
Styremedlem

  
Georg Aune  
Styremedlem

Jon Moen  
Daglig leder





RBL (Rindal Bil og Landbrukssenter) AS

## Noter 2022

### Regnskapsprinsipper

Årsregnskapet er satt opp i samsvar med regnskapsloven og god regnskapsskikk for små foretak. Årsregnskapet er satt opp under forutsetningen om fortsatt drift.

### Salgsinntekter

Inntektsføring ved salg av varer skjer på leveringstidspunktet. Tjenester inntektsføres etter hvert som de leveres.

### Klassifisering og vurdering av balanseposter

Omløpsmidler og kortsiktig gjeld omfatter poster som knytter seg til varekretsløpet. For andre poster enn kundefordringer omfattes poster som forfaller til betaling innen ett år etter transaksjonsdagen. Anleggsmidler er eiendeler bestemt til varig eie og bruk. Langsiktig gjeld er gjeld som forfaller senere enn ett år etter transaksjonsdagen.

Omløpsmidler vurderes til laveste av anskaffelseskost og virkelig verdi. Kortsiktig gjeld balanseføres til nominelt beløp på etableringstidspunktet.

Anleggsmidler vurderes til anskaffelseskost. Varige anleggsmidler avskrives etter en fornuftig avskrivningsplan. Anleggsmidlene nedskrives til virkelig verdi ved verdifall som ikke forventes å være forbigående. Langsiktig gjeld med unntak av andre avsetninger balanseføres til nominelt beløp på etableringstidspunktet.

### Fordringer

Kundefordringer og andre fordringer er oppført i balansen til pålydende etter fradrag for avsetning til forventet tap. Avsetning til tap gjøres på grunnlag av individuelle vurderinger av de enkelte fordringene. I tillegg gjøres det for øvrige kundefordringer en uspesifisert avsetning for å dekke antatt tap.

### Varebeholdninger

Lager av innkjøpte varer er verdsatt til laveste av anskaffelseskost etter FIFO- prinsippet og virkelig verdi. Egentilvirkede ferdigvarer og varer under tilvirkning er vurdert til variabel tilvirkningskost. Det foretas nedskrivning for påregnelig ukurans.

### Varige driftsmidler

Varige driftsmidler balanseføres og avskrives over driftsmidlenes levetid dersom de har antatt levetid over 3 år og har en kostpris som overstiger kr 15.000. Direkte vedlikehold av driftsmidler kostnadsføres løpende under driftskostnader, mens påkostninger eller forbedringer tillegges driftsmidlets kostpris og avskrives i takt med driftsmidlet.

### Skatt

Skattekostnaden i resultatregnskapet omfatter både periodens betalbare skatt og endring i utsatt skatt. Utsatt skatt er beregnet med 22 % på grunnlag av de midlertidige forskjeller som eksisterer mellom regnskapsmessige og skattemessige verdier, samt ligningsmessig underskudd til fremføring ved utgangen av regnskapsåret. Skatteøkende og skattereduserende midlertidige forskjeller som reverserer eller kan reversere i samme periode er utlignet og skattevirkningen er beregnet på nettogrunnlaget

### Note 1 - Lønnskostnad

Selskapet har hatt 29 årsverk i regnskapsåret.

| Spesifikasjon av lønnskostnader | I år              | I fjor            |
|---------------------------------|-------------------|-------------------|
| Lønn                            | 19 773 568        | 13 676 179        |
| Arbeidsgiveravgift              | 1 318 052         | 915 595           |
| Pensjonskostnader               | 753 795           | 475 664           |
| Andre lønnsrelaterte ytelser    | 311 849           | 227 717           |
| <b>Totalt</b>                   | <b>22 157 264</b> | <b>15 295 154</b> |

Noter for RBL (Rindal Bil og Landbrukssenter) AS

Organisasjonsnr. 889615672



RBL (Rindal Bil og Landbrukssenter) AS

## Noter 2022

Selskapet er pliktig til å ha tjenestepensjonsordning etter lov om obligatorisk tjenestepensjon, og har etablert pensjonsordning som tilfredstiller kravene i loven.

### Note 2 - Avskrivning på varige driftsmidler

|                                   | Tomter,<br>bygninger og<br>annen fast<br>eiendom | Driftsløsøre,<br>inventar,<br>verktøy,<br>kontorm. | Sum              |
|-----------------------------------|--|--|------------------|
| Anskaffelseskost pr. 1/1          | 319 766  | 1 807 384  | 2 537 593        |
| + Tilgang                         | 0  | 1 410 278  | 1 410 278        |
| - Avgang                          | 0  | 1 457 408  | 1 457 408        |
| <b>Anskaffelseskost pr. 31/12</b> | <b>319 766</b>                                   | <b>1 760 254</b>                                   | <b>2 490 463</b> |
| Akk. av/nedskr. pr 1/1            | 319 766  | 985 526  | 1 715 735        |
| + Ordinære avskrivninger          | 0  | 202 415  | 202 415          |
| - Tilbakeført avskrivning         | 0  | 42 812   | 42 812           |
| <b>Akk. av/nedskr. pr. 31/12</b>  | <b>319 766</b>                                   | <b>1 145 129</b>                                   | <b>1 875 338</b> |
| <b>Balanseført verdi pr 31/12</b> | <b>0</b>   | <b>615 125</b>                                     | <b>615 125</b>   |
| Prosentstørrelse for ord.avskr    | 12-20  | 10-33  |                  |

### Note 3 - Skattekostnad på ordinært resultat

#### Spesifikasjon av årets skattegrunnlag:

|                                      |                   |
|--------------------------------------|-------------------|
| Resultat før skattekostnader         | -680 736          |
| + Permanente og andre forskjeller    | 11 018            |
| + Endring i midlertidige forskjeller | -365 237          |
| <b>= Inntekt</b>                     | <b>-1 034 955</b> |

#### Spesifikasjon av årets skattekostnad:

|  |                 |
|--|-----------------|
| Beregnet skatt av årets resultat                 | 0               |
| <b>= Sum betalbar skatt</b>                      | <b>0</b>        |
| +/- Endring i utsatt skatt / utsatt skattefordel | -147 338        |
| <b>= Ordinær skattekostnad</b>                   | <b>-147 338</b> |
| Skattesats i inntektsåret                        | 22              |

#### Betalbar skatt i balansen består av

|                                    |          |
|------------------------------------|----------|
| Sum betalbar skatt                 | 0        |
| <b>= Betalbar skatt i balansen</b> | <b>0</b> |

#### Utsatt skatt/utsatt skattefordel

|   | 2022           | 2021           |
|---|----------------|----------------|
| + Driftsmidler inkl. goodwill             | 1 865 516      | 1 506 637      |
| + Utestående fordringer                   | -343 642       | -350 000       |
| - Skattem. fremf. underskudd som utlignes | 1 306 877      | 271 922        |
| <b>= Grunnlag utsatt skatt</b>            | <b>214 997</b> | <b>884 715</b> |
| <b>Utsatt skatt</b>                       | <b>47 299</b>  | <b>194 637</b> |

Noter for RBL (Rindal Bil og Landbrukssenter) AS

Organisasjonsnr. 889615672



RBL (Rindal Bil og Landbrukssenter) AS

**Noter 2022****Note 4 - Overføringer annen egenkapital**

|                     | Aksjekapital /<br>selskapskapital | Overkurs | Annen<br>egenkapital | Sum<br>egenkapital |
|---------------------|-----------------------------------|----------|----------------------|--------------------|
| Pr 1.1.             | 700 000                           | 14 000   | 7 587 368            | 8 301 368          |
| -Til årets resultat |                                   |          | -533 398             | -533 398           |
| Pr 31.12.           | 700 000                           | 14 000   | 7 053 913            | 7 767 913          |

**Note 5 - Gjeld til kredittinstitusjoner**

|                                      | 2022              | 2021              |
|--------------------------------------|-------------------|-------------------|
| Gjeld til kredittinstitusjon         | 4 944 928         | 2 449 814         |
| <b>Pantsatt med</b><br>Anleggsmidler | 615 125           | 821 858           |
| Varelager                            | 14 142 000        | 10 464 000        |
| <b>SUM</b>                           | <b>14 757 125</b> | <b>11 285 858</b> |

Ikke noe av denne langsiktige gjelden forfaller til betaling mer enn 5 år etter balansedagen.

**Note 6 - Investeringer i datterselskap**

Selskapet eier 48,48 % av aksjene i RBL Eiendom med en kostpris på kr 1.029.000.

Selskapet kommer inn under reglene om små foretak definert i Regnskapsloven § 1-6, og har med hjemmel i Regnskapsloven § 3-2, 3. ledd unnlatt å utarbeide konsernregnskap. Datterselskapet er ikke bokført i regnskapet etter egenkapitalmetoden, men etter kostprismetoden.

| verdi  | Resultat 2022 | Egenkapital 2022 | Bokført     |
|--|---------------|------------------|-------------|
| RBL Eiendom AS, Rindal                                 | - 30 555      | 2 844 817        | 1 029 000   |
| <b>Transaksjoner med datterselskap RBL Eiendom AS:</b> |               | <b>2022</b>      | <b>2021</b> |
| Husleie  |               | 1 000 000        | 432 303     |
| Fordringer og gjeld:                                   |               |                  |             |
| Fordring   |               | 10 000           | 0           |
| Gjeld  |               | 0                | 0           |



RBL (Rindal Bil og Landbrukssenter) AS

## Noter 2022

### Note 7 - Selskapskapital

Selskapet har 700 aksjer hver pålydende kr 1 000, samlet aksjekapital utgjør kr 700 000. Selskapet har bare en aksjeklasse.

Selskapet har 20 aksjonærer.

| Aksjonærens navn       | Antall aksjer | Eierandel      |
|------------------------|---------------|----------------|
| Stiftelsen Lokalt Løft | 269           | 38,43%         |
| Røv Mølle AS           | 186           | 26,57%         |
| Jon Moen, daglig leder | 60            | 8,58%          |
| Einar Hjulstad Asphaug | 25            | 3,57%          |
| Guttorm Bjørnås        | 20            | 2,86%          |
| Bjarne Helgetun        | 15            | 2,14%          |
| Ola Inge Svinsås       | 15            | 2,14%          |
| Jon Olav Børset        | 10            | 1,43%          |
| Eivind Johan Haltli    | 10            | 1,43%          |
| Harald Helgetun        | 10            | 1,43%          |
| Lars Helgetun          | 10            | 1,43%          |
| Terje Helgetun         | 10            | 1,43%          |
| Oddvar Løset           | 10            | 1,43%          |
| Stein Riseth           | 10            | 1,43%          |
| Torbjørn Røen          | 10            | 1,43%          |
| Eli Ingrunn Skjølsvold | 10            | 1,43%          |
| Egil Børset            | 5             | 0,71%          |
| Edgar Dromnes          | 5             | 0,71%          |
| Ola Syrstad            | 5             | 0,71%          |
| Per Tørset             | 5             | 0,71%          |
| <b>Sum</b>             | <b>700</b>    | <b>100,00%</b> |