



## ÅRSREGNSKAPET FOR REGNSKAPSÅRET 2023 - GENERELL INFORMASJON

### Enheten

Organisasjonsnummer: 992 087 609  
Organisasjonsform: Aksjeselskap  
Foretaksnavn: BYGGTORGET ÅGOTNES AS  
Forretningsadresse: Bleivassvegen 4  
5347 ÅGOTNES

### Regnskapsår

Årsregnskapets periode: 01.01.2023 - 31.12.2023

### Konsern

Morselskap i konsern: Nei

### Regnskapsregler

Regler for små foretak benyttet: Ja  
Benyttet ved utarbeidelsen av årsregnskapet til selskapet: Regnskapslovens alminnelige regler

### Årsregnskapet fastsatt av kompetent organ

Bekreftet av representant for selskapet: Tor Støen  
Dato for fastsettelse av årsregnskapet: 09.07.2024

### Grunnlag for avgivelse

År 2023: Årsregnskapet er elektronisk innlevert  
År 2022: Tall er hentet fra elektronisk innlevert årsregnskap fra 2023

*Det er ikke krav til at årsregnskapet m.v. som sendes til Regnskapsregisteret er undertegnet. Kontrollen på at dette er utført ligger hos revisor/enhetens øverste organ. Sikkerheten ivaretas ved at innsender har rolle/rettighet for innsending av årsregnskapet via Altinn, og ved at det bekreftes at årsregnskapet er fastsatt av kompetent organ.*

Brønnøysundregistrene, 09.07.2025



## Resultatregnskap

Beløp i: NOK	Note	2023	2022
<b>RESULTATREGNSKAP</b>			
<b>Inntekter</b>			
Salgsinntekt		23 826 659	28 328 481
Annen driftsinntekt		464 361	360 307
<b>Sum inntekter</b>		<b>24 291 019</b>	<b>28 688 789</b>
<b>Kostnader</b>			
Varekostnad		19 568 111	23 119 962
Lønnskostnad	1, 2	2 555 700	3 273 874
Avskrivning på varige driftsmidler og immaterielle eiendeler	3	154 582	214 563
Annen driftskostnad		2 737 747	2 690 631
<b>Sum kostnader</b>		<b>25 016 140</b>	<b>29 299 030</b>
<b>Driftsresultat</b>		<b>-725 121</b>	<b>-610 241</b>
<b>Finansinntekter og finanskostnader</b>			
Renteinntekt fra foretak i samme konsern		12 360	0
Annen renteinntekt		3 844	2 280
Annen finansinntekt		5 181	2 919
<b>Sum finansinntekter</b>		<b>21 385</b>	<b>5 199</b>
Nedskrivning av finansielle eiendeler		9	0
Rentekostnad til foretak i samme konsern		87 415	0
Annen rentekostnad		153 998	101 430
<b>Sum finanskostnader</b>		<b>241 422</b>	<b>101 430</b>
<b>Netto finans</b>		<b>-220 037</b>	<b>-96 231</b>
<b>Resultat før skattekostnad</b>		<b>-945 158</b>	<b>-706 472</b>
Skattekostnad	4, 5	82 145	-154 036
<b>Årsresultat</b>		<b>-1 027 303</b>	<b>-552 436</b>
<b>Overføringer og disponeringer</b>			
Konsernbidrag		1 750	484 018
Annen egenkapital		-1 025 553	-68 418



## Resultatregnskap

<b>Beløp i: NOK</b>	<b>Note</b>	<b>2023</b>	<b>2022</b>
Sum overføringer og disponeringer		-1 027 303	-552 436



### Balanse

Beløp i: NOK	Note	2023	2022
<b>BALANSE - EIENDELER</b>			
<b>Anleggsmidler</b>			
<b>Immaterielle eiendeler</b>			
Utsatt skattefordel	4, 5	0	82 145
<b>Sum immaterielle eiendeler</b>		<b>0</b>	<b>82 145</b>
<b>Varige driftsmidler</b>			
Driftsløsøre, inventar, verktøy, kontormaskiner, ol.	3	463 249	617 831
<b>Sum varige driftsmidler</b>		<b>463 249</b>	<b>617 831</b>
<b>Finansielle anleggsmidler</b>			
Lån til foretak i samme konsern	6	0	0
Investeringer i aksjer og andeler		50 000	50 000
<b>Sum finansielle anleggsmidler</b>		<b>50 000</b>	<b>50 000</b>
<b>Sum anleggsmidler</b>		<b>513 249</b>	<b>749 976</b>
<b>Omløpsmidler</b>			
<b>Varer</b>			
Varer		6 181 402	5 783 889
<b>Sum varer</b>		<b>6 181 402</b>	<b>5 783 889</b>
<b>Fordringer</b>			
Kundefordringer		3 717 328	5 091 659
Andre kortsiktige fordringer		12 305	21 261
Konsernfordringer	6	929 429	915 319
<b>Sum fordringer</b>		<b>4 659 062</b>	<b>6 028 239</b>
<b>Investeringer</b>			
<b>Sum investeringer</b>		<b>0</b>	<b>0</b>
<b>Bankinnskudd, kontanter og lignende</b>			
Bankinnskudd, kontanter og lignende	7	150 327	131 157
<b>Sum bankinnskudd, kontanter og lignende</b>		<b>150 327</b>	<b>131 157</b>
<b>Sum omløpsmidler</b>		<b>10 990 790</b>	<b>11 943 285</b>



### Balanse

Beløp i: NOK	Note	2023	2022
<b>SUM EIENDELER</b>		<b>11 504 040</b>	<b>12 693 261</b>
<b>BALANSE - EGENKAPITAL OG GJELD</b>			
<b>Egenkapital</b>			
<b>Innskutt egenkapital</b>			
Aksjekapital	8, 9	100 000	100 000
Annen innskutt egenkapital	9	804 816	804 816
<b>Sum innskutt egenkapital</b>		<b>904 816</b>	<b>904 816</b>
<b>Opptjent egenkapital</b>			
Annen egenkapital	9	1 008 121	2 033 674
<b>Sum opptjent egenkapital</b>		<b>1 008 121</b>	<b>2 033 674</b>
<b>Sum egenkapital</b>		<b>1 912 937</b>	<b>2 938 490</b>
<b>Gjeld</b>			
<b>Langsiktig gjeld</b>			
<b>Sum avsetninger for forpliktelser</b>		<b>0</b>	<b>0</b>
<b>Annen langsiktig gjeld</b>			
Gjeld til kredittinstitusjoner		0	54 765
Langsiktig konserngjeld	6	2 163 783	1 991 817
<b>Sum annen langsiktig gjeld</b>		<b>2 163 783</b>	<b>2 046 582</b>
<b>Sum langsiktig gjeld</b>		<b>2 163 783</b>	<b>2 046 582</b>
<b>Kortsiktig gjeld</b>			
Gjeld til kredittinstitusjoner		2 878 950	2 354 465
Leverandørgjeld		3 427 173	4 667 794
Skyldige offentlige avgifter	7	499 951	161 737
Kortsiktig konserngjeld	6	0	11 777
Annen kortsiktig gjeld		621 245	512 416
<b>Sum kortsiktig gjeld</b>		<b>7 427 319</b>	<b>7 708 188</b>
<b>Sum gjeld</b>		<b>9 591 102</b>	<b>9 754 770</b>



## Balanse

<b>Beløp i: NOK</b>	<b>Note</b>	<b>2023</b>	<b>2022</b>
<b>SUM EGENKAPITAL OG GJELD</b>		<b>11 504 040</b>	<b>12 693 261</b>



## Brønnøysundregistrene

### ÅRSREGNSKAP FOR REGNSKAPSÅRET 2023 - GENERELL INFORMASJON

Journalnummer: 2024 635990

#### Enheten

Organisasjonsnummer: 992 087 609  
Organisasjonsform: Aksjeselskap  
Foretaksnavn: BYGGTORGET ÅGOTNES AS  
Forretningsadresse: Bleivassvegen 4  
5347 ÅGOTNES

#### Regnskapsår

Årsregnskapets periode: 01.01.2023 - 31.12.2023

#### Konsern

Morselskap i konsern: Nei

#### Regnskapsregler

Regler for små foretak benyttet: Ja  
Benyttet ved utarbeidelsen av  
årsregnskapet til selskapet: Regnskapslovens alminnelige regler

#### Årsregnskapet fastsatt av kompetent organ

Bekreftet av representant for selskapet: Tor Støen  
Dato for fastsettelse av årsregnskapet: 09.07.2024

#### Revisjon

Årsregnskapet er utarbeidet av ekstern  
autorisert regnskapsfører: Ja  
Ekstern autorisert regnskapsfører har i  
løpet av regnskapsåret bistått ved den  
løpende regnskapsføringen eller utført  
andre tjenester for selskapet enn å  
utarbeide årsregnskapet: Ja

#### Grunnlag for avgivelse

År 2023: Årsregnskap er elektronisk innlevert.  
År 2022: Tall er hentet fra elektronisk innlevert årsregnskap fra 2023.

*Det er ikke krav til at årsregnskapet m.v. som sendes til Regnskapsregisteret er undertegnet. Kontrollen på at dette er utført ligger hos revisor/enhetens øverste organ. Sikkerheten ivaretas ved at innsender har rolle/rettighet for innsending av årsregnskapet via Altinn, og ved at det bekreftes at årsregnskapet er fastsatt av kompetent organ.*

Brønnøysundregistrene, 17.07.2024



Organisasjonsnr: 992 087 609  
BYGGTORGET ÅGOTNES AS

## RESULTATREGNSKAP

Beløp i: NOK	Note	2023	2022
<b>RESULTATREGNSKAP</b>			
<b>Inntekter</b>			
Salgsinntekt		23 826 659	28 328 481
Annen driftsinntekt		464 361	360 307
<b>Sum inntekter</b>		<b>24 291 019</b>	<b>28 688 789</b>
<b>Kostnader</b>			
Varekostnad		19 568 111	23 119 962
Lønnskostnad	1, 2	2 555 700	3 273 874
Avskrivning på varige driftsmidler og immaterielle eiendeler	3	154 582	214 563
Annen driftskostnad		2 737 747	2 690 631
<b>Sum kostnader</b>		<b>25 016 140</b>	<b>29 299 030</b>
<b>Driftsresultat</b>		<b>-725 121</b>	<b>-610 241</b>
<b>Finansinntekter og finanskostnader</b>			
Renteinntekt fra foretak i samme konsern		12 360	0
Annen renteinntekt		3 844	2 280
Annen finansinntekt		5 181	2 919
<b>Sum finansinntekter</b>		<b>21 385</b>	<b>5 199</b>
Nedskrivning av finansielle eiendeler		9	0
Rentekostnad til foretak i samme konsern		87 415	0
Annen rentekostnad		153 998	101 430
<b>Sum finanskostnader</b>		<b>241 422</b>	<b>101 430</b>
<b>Netto finans</b>		<b>-220 037</b>	<b>-96 231</b>
<b>Resultat før skattekostnad</b>		<b>-945 158</b>	<b>-706 472</b>
Skattekostnad	4, 5	82 145	-154 036
<b>Årsresultat</b>		<b>-1 027 303</b>	<b>-552 436</b>
<b>Overføringer og disponeringer</b>			
Konsernbidrag		1 750	484 018
Annen egenkapital		-1 025 553	-68 418
<b>Sum overføringer og disponeringer</b>		<b>-1 027 303</b>	<b>-552 436</b>



Organisasjonsnr: 992 087 609  
BYGGTORGET ÅGOTNES AS

## BALANSE

Beløp i: NOK	Note	2023	2022
<b>BALANSE - EIENDELER</b>			
<b>Anleggsmidler</b>			
<b>Immaterielle eiendeler</b>			
Utsatt skattefordel	4, 5	0	82 145
<b>Sum immaterielle eiendeler</b>		<b>0</b>	<b>82 145</b>
<b>Varige driftsmidler</b>			
Driftsløsøre, inventar, verktøy, kontormaskiner, ol.	3	463 249	617 831
<b>Sum varige driftsmidler</b>		<b>463 249</b>	<b>617 831</b>
<b>Finansielle anleggsmidler</b>			
Lån til foretak i samme konsern	6	0	0
Investeringer i aksjer og andeler		50 000	50 000
<b>Sum finansielle anleggsmidler</b>		<b>50 000</b>	<b>50 000</b>
<b>Sum anleggsmidler</b>		<b>513 249</b>	<b>749 976</b>
<b>Omløpsmidler</b>			
<b>Varer</b>			
Varer		6 181 402	5 783 889
<b>Sum varer</b>		<b>6 181 402</b>	<b>5 783 889</b>
<b>Fordringer</b>			
Kundefordringer		3 717 328	5 091 659
Andre kortsiktige fordringer		12 305	21 261
Konsernfordringer	6	929 429	915 319
<b>Sum fordringer</b>		<b>4 659 062</b>	<b>6 028 239</b>
<b>Investeringer</b>		<b>0</b>	<b>0</b>
<b>Bankinnskudd, kontanter og lignende</b>			
Bankinnskudd, kontanter og lignende	7	150 327	131 157
<b>Sum bankinnskudd, kontanter og lignende</b>		<b>150 327</b>	<b>131 157</b>
<b>Sum omløpsmidler</b>		<b>10 990 790</b>	<b>11 943 285</b>
<b>SUM EIENDELER</b>		<b>11 504 040</b>	<b>12 693 261</b>



## BALANSE - EGENKAPITAL OG GJELD

### Egenkapital

#### Innskutt egenkapital

Aksjekapital	8, 9	100 000	100 000
Annen innskutt egenkapital	9	804 816	804 816
<b>Sum innskutt egenkapital</b>		<b>904 816</b>	<b>904 816</b>

#### Opptjent egenkapital

Annen egenkapital	9	1 008 121	2 033 674
<b>Sum opptjent egenkapital</b>		<b>1 008 121</b>	<b>2 033 674</b>

<b>Sum egenkapital</b>		<b>1 912 937</b>	<b>2 938 490</b>
------------------------	--	------------------	------------------

### Gjeld

#### Langsiktig gjeld

Sum avsetninger for forpliktelser		0	0
-----------------------------------	--	---	---

#### Annen langsiktig gjeld

Gjeld til kredittinstitusjoner		0	54 765
Langsiktig konserngjeld	6	2 163 783	1 991 817
<b>Sum annen langsiktig gjeld</b>		<b>2 163 783</b>	<b>2 046 582</b>

<b>Sum langsiktig gjeld</b>		<b>2 163 783</b>	<b>2 046 582</b>
-----------------------------	--	------------------	------------------

#### Kortsiktig gjeld

Gjeld til kredittinstitusjoner		2 878 950	2 354 465
Leverandørgjeld		3 427 173	4 667 794
Skyldige offentlige avgifter	7	499 951	161 737
Kortsiktig konserngjeld	6	0	11 777
Annen kortsiktig gjeld		621 245	512 416
<b>Sum kortsiktig gjeld</b>		<b>7 427 319</b>	<b>7 708 188</b>

<b>Sum gjeld</b>		<b>9 591 102</b>	<b>9 754 770</b>
------------------	--	------------------	------------------

<b>SUM EGENKAPITAL OG GJELD</b>		<b>11 504 040</b>	<b>12 693 261</b>
---------------------------------	--	-------------------	-------------------



Organisasjonsnr: 992 087 609  
BYGGTORGET ÅGOTNES AS

**NOTEOPPLYSNINGER - SELSKAP** - alle poster oppgitt i hele tall

## Note

### Regnskapsprinsipper

Årsregnskapet er satt opp i samsvar med regnskapsloven og god regnskapsskikk for små foretak. Salgsinntekter Inntektsføring ved salg av varer skjer på leveringstidspunktet. Tjenester inntektsføres etter hvert som de leveres. Klassifisering og vurdering av balanseposter Anleggsmidler er eiendeler bestemt til varig eie eller bruk. Eiendeler som er knyttet til varekretsløpet er klassifisert som omløpsmidler. Fordringer klassifiseres som omløpsmidler hvis de forfaller til betaling innen ett år etter transaksjonsdagen. Tilsvarende klassifiseres gjeld som kortsiktig hvis gjelden forfaller til betaling innen ett år. Langsiktig gjeld er gjeld som forfaller senere enn ett år etter transaksjonsdagen. Første års avdrag på langsiktige fordringer og langsiktig gjeld klassifiseres likevel ikke som omløpsmiddel og kortsiktig gjeld. Omløpsmidler vurderes til laveste av anskaffelseskost og virkelig verdi. Kortsiktig gjeld balanseføres til nominelt beløp på etableringstidspunktet. Anleggsmidler vurderes til anskaffelseskost. Varige anleggsmidler avskrives etter en fornuftig avskrivningsplan. Anleggsmidlene nedskrives til virkelig verdi ved verdifall som ikke forventes å være forbigående. Langsiktig gjeld med unntak av andre avsetninger balanseføres til nominelt beløp på etableringstidspunktet. Fordringer Kundefordringer og andre fordringer er oppført i balansen til pålydende etter fradrag for avsetning til forventet tap. Avsetning til tap gjøres på grunnlag av individuelle vurderinger av de enkelte fordringene. Varebeholdninger For råvarer er gjenanskaffelseskost vurdert som tilnærming til virkelig verdi. Det foretas nedskrivning for påregnelig ukurans. Varige driftsmidler Varige driftsmidler balanseføres og avskrives over driftsmidlenes levetid dersom de har antatt levetid over 3 år og har en kostpris som overstiger kr 15 000. Direkte vedlikehold av driftsmidler kostnadsføres løpende under driftskostnader, mens påkostninger eller forbedringer tillegges driftsmidlets kostpris og avskrives i takt med driftsmidlet. Forøvrig er følgende regnskapsprinsipper anvendt: Forsikret pensjonsforpliktelse er ikke balanseført - kostnaden er lik premien. Leieavtaler er ikke balanseført. Skatt Skattekostnaden i resultatregnskapet omfatter både periodens betalbare skatt og endring i utsatt skatt. Utsatt skatt er beregnet med 22% på grunnlag av de midlertidige forskjeller som eksisterer mellom regnskapsmessige og skattemessige verdier, samt skattemessig underskudd til fremføring ved utgangen av regnskapsåret. Skatteøkende og skattereduserende midlertidige forskjeller som reverserer eller kan reversere i samme periode er fastsatt og skattevirkningen er beregnet på nettogrunnlaget. Selskapet har ikke endret regnskapsprinsipp fra 2022 til 2023.

## Note

1

**Antall årsverk i regnskapsåret**

5.00

## Note

2

**Spesifisering av resultatregnskapet**



## Lønnskostnader

<u>Lønn</u>	<u>Årets</u>	<u>Fjorårets</u>
	2184766.00	2778302.00
<u>Folketrygdavgift</u>	<u>Årets</u>	<u>Fjorårets</u>
	320782.00	399547.00
<u>Pensjonskostnader</u>	<u>Årets</u>	<u>Fjorårets</u>
	19144.00	52145.00
<u>Andre ytelser</u>	<u>Årets</u>	<u>Fjorårets</u>
	31008.00	43881.00
<u>Sum lønnskostnader</u>	<u>Årets</u>	<u>Fjorårets</u>
	2555700.00	3273874.00

## Note

### Ekstraordinære inntekter og kostnader

<u>Sum</u>	<u>Beløp</u>
<u>Balanseført verdi 31.12.</u>	<u>Varige driftsmidler Immaterielle eiend.</u>

## Konsernregnskap

### Morselskapet sitt navn

### Forretningskontor for morselskapet

### Begrunnelse for at datterselskap er utelatt fra konsolideringen

<u>Samlet beløp - tilknyttet selskap</u>	<u>Årets</u>	<u>Fjorårets</u>
<u>Samlet beløp - foretak i samme konsern</u>	<u>Årets</u>	<u>Fjorårets</u>
<u>Samlet beløp - foretak i samme konsern</u>	<u>Årets</u>	<u>Fjorårets</u>
<u>Samlet beløp - felles kontrollert virksomhet</u>	<u>Årets</u>	<u>Fjorårets</u>
<u>Pantstillelse</u>	<u>Beløp</u>	



Beholdning av egne aksjer                      Antall                      Pålydende                      Andel av aksjek.



Årsregnskap for  
**BYGGTORGET ÅGOTNES AS**  
992087609  
Regnskapsår  
01.01.2023 - 31.12.2023



BYGGTORGET AGOTNES AS  
992 087 609

## Resultatregnskap

	Note	2023	2022
<b>Driftsinntekter</b>			
Salgsinntekt		23 826 659	28 328 481
Annen driftsinntekt		464 361	360 307
<b>Sum driftsinntekter</b>		<b>24 291 019</b>	<b>28 688 789</b>
<b>Driftskostnader</b>			
Varekostnad		19 568 111	23 119 962
Lønnskostnad	1, 2	2 555 700	3 273 874
Avskrivning på varige driftsmidler og immaterielle eiendeler	3	154 582	214 563
Annen driftskostnad		2 737 747	2 690 631
<b>Sum driftskostnader</b>		<b>25 016 140</b>	<b>29 299 030</b>
<b>Driftsresultat</b>		<b>-725 121</b>	<b>-610 241</b>
<b>Finansinntekter</b>			
Renteinntekt fra foretak i samme konsern		12 360	0
Annen renteinntekt		3 844	2 280
Annen finansinntekt		5 181	2 919
<b>Sum finansinntekter</b>		<b>21 385</b>	<b>5 199</b>
<b>Finanskostnader</b>			
Nedskrivning av finansielle eiendeler		9	0
Rentekostnad til foretak i samme konsern		87 415	0
Annen rentekostnad		153 998	101 430
<b>Sum finanskostnader</b>		<b>241 422</b>	<b>101 430</b>
<b>Netto finans</b>		<b>-220 037</b>	<b>-96 231</b>
<b>Resultat før skattekostnad</b>		<b>-945 158</b>	<b>-706 472</b>
Skattekostnad	4, 5	82 145	-154 036
<b>Årsresultat</b>		<b>-1 027 303</b>	<b>-552 436</b>
<b>Overføringer</b>			
Mottatt konsernbidrag		1 750	484 018
Annen egenkapital		-1 025 553	-68 418
<b>Sum overføringer</b>		<b>-1 027 303</b>	<b>-552 436</b>



BYGGTORGET AGOTNES AS  
992 087 609

## Balanse

	Note	31.12.2023	31.12.2022
<b>EIENDELER</b>			
<b>Anleggsmidler</b>			
<b>Immaterielle eiendeler</b>			
Utsatt skattefordel	4, 5	0	82 145
<b>Sum immaterielle eiendeler</b>		<b>0</b>	<b>82 145</b>
<b>Varige driftsmidler</b>			
Driftsløsøre, inventar, verktøy, kontormaskiner, ol.	3	463 249	617 831
<b>Sum varige driftsmidler</b>		<b>463 249</b>	<b>617 831</b>
<b>Finansielle anleggsmidler</b>			
Investeringer i aksjer og andeler		50 000	50 000
<b>Sum finansielle anleggsmidler</b>		<b>50 000</b>	<b>50 000</b>
<b>Sum anleggsmidler</b>		<b>513 249</b>	<b>749 976</b>
<b>Omløpsmidler</b>			
<b>Varer</b>			
Varer		6 181 402	5 783 889
<b>Sum varer</b>		<b>6 181 402</b>	<b>5 783 889</b>
<b>Fordringer</b>			
Kundefordringer		3 717 328	5 091 659
Kortsiktige konsernfordringer	6	929 429	915 319
Andre kortsiktige fordringer		12 305	21 261
<b>Sum fordringer</b>		<b>4 659 062</b>	<b>6 028 239</b>
<b>Bankinnskudd, kontanter og lignende</b>			
Bankinnskudd, kontanter og lignende	7	150 327	131 157
<b>Sum bankinnskudd, kontanter og lignende</b>		<b>150 327</b>	<b>131 157</b>
<b>Sum omløpsmidler</b>		<b>10 990 790</b>	<b>11 943 285</b>
<b>SUM EIENDELER</b>		<b>11 504 040</b>	<b>12 693 261</b>



BYGGTORGET AGOTNES AS  
992 087 609

## Balanse

	Note	31.12.2023	31.12.2022
<b>EGENKAPITAL OG GJELD</b>			
<b>Egenkapital</b>			
<b>Innskutt egenkapital</b>			
Aksjekapital	8, 9	100 000	100 000
Annen innskutt egenkapital	9	804 816	804 816
<b>Sum innskutt egenkapital</b>		<b>904 816</b>	<b>904 816</b>
<b>Opptjent egenkapital</b>			
Annen egenkapital	9	1 008 121	2 033 674
<b>Sum opptjent egenkapital</b>		<b>1 008 121</b>	<b>2 033 674</b>
<b>Sum egenkapital</b>		<b>1 912 937</b>	<b>2 938 490</b>
<b>Gjeld</b>			
<b>Annen langsiktig gjeld</b>			
Gjeld til kredittinstitusjoner		0	54 765
Langsiktig konserngjeld	6	2 163 783	1 991 817
<b>Sum annen langsiktig gjeld</b>		<b>2 163 783</b>	<b>2 046 582</b>
<b>Kortsiktig gjeld</b>			
Gjeld til kredittinstitusjoner		2 878 950	2 354 465
Leverandørgjeld		3 427 173	4 667 794
Skyldige offentlige avgifter	7	499 951	161 737
Kortsiktig konserngjeld	6	0	11 777
Annen kortsiktig gjeld		621 245	512 416
<b>Sum kortsiktig gjeld</b>		<b>7 427 319</b>	<b>7 708 188</b>
<b>Sum gjeld</b>		<b>9 591 102</b>	<b>9 754 770</b>
<b>SUM EGENKAPITAL OG GJELD</b>		<b>11 504 040</b>	<b>12 693 261</b>

Øygarden, 09.07.2024

Tor Gudbrand Støen  
styrets leder / daglig leder

Robert Støen  
styremedlem



BYGGTORGET AGOTNES AS  
992 087 609

## Noter

### Regnskapsprinsipper

Årsregnskapet er satt opp i samsvar med regnskapsloven og god regnskapsskikk for små foretak.

#### Salgsinntekter

Inntektsføring ved salg av varer skjer på leveringstidspunktet. Tjenester inntektsføres etter hvert som de leveres.

#### Klassifisering og vurdering av balanseposter

Anleggsmidler er eiendeler bestemt til varig eie eller bruk. Eiendeler som er knyttet til varekretsløpet er klassifisert som omløpsmidler. Fordringer klassifiseres som omløpsmidler hvis de forfaller til betaling innen ett år etter transaksjonsdagen. Tilsvarende klassifiseres gjeld som kortsiktig hvis gjelden forfaller til betaling innen ett år. Langsiktig gjeld er gjeld som forfaller senere enn ett år etter transaksjonsdagen. Første års avdrag på langsiktige fordringer og langsiktig gjeld klassifiseres likevel ikke som omløpsmiddel og kortsiktig gjeld.

Omløpsmidler vurderes til laveste av anskaffelseskost og virkelig verdi. Kortsiktig gjeld balanseføres til nominelt beløp på etableringstidspunktet. Anleggsmidler vurderes til anskaffelseskost. Varige anleggsmidler avskrives etter en fornuftig avskrivningsplan. Anleggsmidlene nedskrives til virkelig verdi ved verdifall som ikke forventes å være forbigående. Langsiktig gjeld med unntak av andre avsetninger balanseføres til nominelt beløp på etableringstidspunktet.

#### Fordringer

Kundefordringer og andre fordringer er oppført i balansen til pålydende etter fradrag for avsetning til forventet tap. Avsetning til tap gjøres på grunnlag av individuelle vurderinger av de enkelte fordringene.

#### Varebeholdninger

For råvarer er gjenanskaffelseskost vurdert som tilnærming til virkelig verdi. Det foretas nedskrivning for påregnelig ukurans.

#### Varige driftsmidler

Varige driftsmidler balanseføres og avskrives over driftsmidlenes levetid dersom de har antatt levetid over 3 år og har en kostpris som overstiger kr 15 000. Direkte vedlikehold av driftsmidler kostnadsføres løpende under driftskostnader, mens påkostninger eller forbedringer tillegges driftsmidlets kostpris og avskrives i takt med driftsmidlet.

#### Forøvrig er følgende regnskapsprinsipper anvendt:

Forsikret pensjonsforpliktelse er ikke balanseført - kostnaden er lik premien. Leieavtaler er ikke balanseført.

#### Skatt

Skattekostnaden i resultatregnskapet omfatter både periodens betalbare skatt og endring i utsatt skatt. Utsatt skatt er beregnet med 22% på grunnlag av de midlertidige forskjeller som eksisterer mellom regnskapsmessige og skattemessige verdier, samt skattemessig underskudd til fremføring ved utgangen av regnskapsåret. Skatteøkende og skattereduserende midlertidige forskjeller som reverserer eller kan reversere i samme periode er fastsatt og skattevirkningen er beregnet på nettogrunnlaget.

Selskapet har ikke endret regnskapsprinsipp fra 2022 til 2023.



BYGGTORGET AGOTNES AS  
992 087 609

## Note 1 - Antall årsverk

Antall årsverk sysselsatt i regnskapsåret: 5

## Note 2 - Lønnskostnader

Spesifikasjon av lønnskostnader	2023	2022
Lønn	2 184 766	2 778 302
Arbeidsgiveravgift	320 782	399 547
Pensjonskostnader	19 144	52 145
Andre relaterte ytelser	31 008	43 881
<b>Sum</b>	<b>2 555 700</b>	<b>3 273 874</b>

## Note 3 - Varige driftsmidler/anleggsmidler

Varige driftsmidler	Driftsløsøre, inventar o.l
Anskaffelseskost pr 01.01	1 489 171
Tilgang i året	0
Avgang i året	0
<b>Anskaffelseskost pr 31.12</b>	<b>1 489 171</b>
Akkumulert av- og nedskrivninger 01.01	-871 340
Akkumulert av- og nedskrivninger 31.12	-1 025 922
<b>Balanseført verdi pr 31.12</b>	<b>463 249</b>
Årets av- og nedskrivninger	154 582
Økonomisk levetid	5 - 10
Avskrivningsplan	Lineær

## Note 4 - Spesifisering av skatt

Skattekostnad	2023	2022
+/- Endringer i utsatt skatt/utsatt skattefordel	82 145	0
<b>Skattekostnad</b>	<b>82 145</b>	<b>0</b>
<b>Skattepliktig inntekt</b>		
Resultat før skatt	-945 158	-706 472
Permanente forskjeller	33 892	6 308
+/- Endring i midlertidige forskjeller	-50 711	79 628
+/- Mottatt/avgitt konsernbidrag	1 750	620 536
<b>Skattepliktig inntekt</b>	<b>-960 227</b>	<b>0</b>



BYGGTORGET AGOTNES AS  
992 087 609

## Note 5 - Midlertidige forskjeller - utsatt skatt/skattefordel

Utsatt skatt/utsatt skattefordel i balansen avsettes på grunnlag av forskjeller mellom regnskapsmessige og skattemessige verdier i henhold til norsk regnskapsstandard for skatt.

Midlertidige skatteøkende og skattereduserende forskjeller som kan utlignes er nettoført.

Midlertidige forskjeller knyttet til:	01.01.2023	31.12.2023	Endring
Anleggsmidler	66 612	22 323	44 289
Omløpsmidler	-440 000	-345 000	-95 000
Fremførbart underskudd	0	-960 227	960 227
<b>Netto forskjeller</b>	<b>-373 388</b>	<b>-1 282 904</b>	<b>909 516</b>
Skattereduserende forskjeller som ikke kan utlignes	373 388	1 282 904	-909 516
<b>Sum midlertidige forskjeller som påvirker betalbar skatt</b>	<b>0</b>	<b>0</b>	<b>0</b>
<b>Utsatt skatt 31.12.2023 basert på 22 %</b>	<b>-82 145</b>	<b>0</b>	<b>-82 145</b>

## Note 6 - Konsern

Mellomværende til foretak i samme konsern pr 31.12.

Fordringer	2023	2022
Torsbygg Holding AS	295 574	283 633
Sjøvold Elektro AS	620 536	620 536
TB Gruppen AS	2 970	2 970
Fremjo Holding AS	7 392	7 093
Heviro Holding AS	1 478	1 418
Prebinjo Holding AS	1 478	1 418
<b>Sum</b>	<b>928 209</b>	<b>914 099</b>
<b>Gjeld</b>	<b>2023</b>	<b>2022</b>
Torsbygg AS (langsiktig gjeld)	2 163 783	2 003 594
<b>Sum</b>	<b>2 163 783</b>	<b>2 003 594</b>

Fordringer og gjeld mot konsernselskaper renteberegnes basert på 3-måneders NIBOR.

Selskapets driftsløsøre, kundefordringer og leasingavtaler er i sin helhet pantsatt for gjeld til kredittinstitusjoner.

Selskapet har stilt garantier knyttet til eiendomsprosjekter.

## Note 7 - Bankinnskudd

	31.12.2023
I posten for bankinnskudd inngår egen konto for bundne skattetrekksmidler med	53 125
Skyldig skattetrekk	-49 626

## Note 8 - Aksjekapital

Aksjeklasse	Antall aksjer	Aksjenes pålydende	Bokført verdi
Ordinære	100	1 000	100 000
<b>Aksjonærer</b>	<b>Antall aksjer</b>	<b>Eierandel %</b>	<b>Aksjeklasse</b>
Tb Gruppen AS	100	100,00	Ordinære




BYGGTORGET AGOTNES AS  
992 087 609

## Note 9 - Egenkapital

	Aksjekapital	Annen innsk. EK	Opptjent egenkapital	Sum
Egenkapital 31.12.2022	100 000	804 816	2 033 674	2 938 490
Årsresultat	0	0	-1 027 303	-1 027 303
Mottatt konsernbidrag	0	0	1 750	1 750
<b>Egenkapital 31.12.2023</b>	<b>100 000</b>	<b>804 816</b>	<b>1 008 121</b>	<b>1 912 937</b>



Årsregnskap for  
**BYGGTORGET ÅGOTNES AS**  
992087609  
Regnskapsår  
01.01.2023 - 31.12.2023





REVISJON & RÅDGIVNING

Medlem av Den norske Revisorforening

Til generalforsamlingen i  
**Byggtorget Ågotnes AS**

## UAVHENGIG REVISORS BERETNING

### Konklusjon

Vi har revidert Byggtorget Ågotnes AS sitt årsregnskap som viser et underskudd på kr 1 027 303. Årsregnskapet består av balanse per 31. desember 2023, resultatregnskap for regnskapsåret avsluttet per denne datoen og noter til årsregnskapet, herunder et sammendrag av viktige regnskapsprinsipper.

Etter vår mening

- oppfyller årsregnskapet gjeldende lovkrav, og
- gir årsregnskapet et rettviseende bilde av selskapets finansielle stilling per 31. desember 2023, og av dets resultat for regnskapsåret avsluttet per denne datoen i samsvar med regnskapslovens regler og god regnskapsskikk i Norge.

### Grunnlag for konklusjonen

Vi har gjennomført revisjonen i samsvar med de internasjonale revisjonsstandardene International Standards on Auditing (ISA-ene). Våre oppgaver og plikter i henhold til disse standardene er beskrevet nedenfor under Revisors oppgaver og plikter ved revisjonen av årsregnskapet. Vi er uavhengige av selskapet slik det kreves i lov og forskrift og International Code of Ethics for Professional Accountants (inkludert internasjonale uavhengighetsstandarder) utstedt av the International Ethics Standard Board for Accountants (IESBA-reglene), og vi har overholdt våre øvrige etiske forpliktelser i samsvar med disse kravene. Innhentet revisjonsbevis er etter vår vurdering tilstrekkelig og hensiktsmessig som grunnlag for vår konklusjon.

### Ledelsens ansvar for årsregnskapet

Ledelsen er ansvarlig for å utarbeide årsregnskapet og for at det gir et rettviseende bilde i samsvar med regnskapslovens regler og god regnskapsskikk i Norge. Ledelsen er også ansvarlig for slik intern kontroll som den finner nødvendig for å kunne utarbeide et årsregnskap som ikke inneholder vesentlig feilinformasjon, verken som følge av misligheter eller utilsiktede feil.

Ved utarbeidelsen av årsregnskapet må ledelsen ta standpunkt til selskapets evne til fortsatt drift og opplyse om forhold av betydning for fortsatt drift. Forutsetningen om fortsatt drift skal legges til grunn for årsregnskapet så lenge det ikke er sannsynlig at virksomheten vil bli avvirket.

### Revisors oppgaver og plikter ved revisjonen av årsregnskapet

Vårt mål er å oppnå betryggende sikkerhet for at årsregnskapet som helhet ikke inneholder vesentlig feilinformasjon, verken som følge av misligheter eller utilsiktede feil, og å avgi en revisjonsberetning som inneholder vår konklusjon. Betryggende sikkerhet er en høy grad av sikkerhet, men ingen garanti for at en revisjon utført i samsvar med ISA-ene, alltid vil avdekke vesentlig feilinformasjon som eksisterer. Feilinformasjon kan oppstå som følge av misligheter eller utilsiktede feil. Feilinformasjon blir vurdert som vesentlig dersom den enkeltvis eller samlet med rimelighet kan forventes å påvirke økonomiske beslutninger som brukerne foretar basert på årsregnskapet.



Til generalforsamlingen i  
**Byggtorget Ågotnes AS**  
Side 2

Vi viser til <https://revisorforeningen.no/revisjonsberetninger> for videre beskrivelse av revisors oppgaver og plikter.

Bergen, 10. juli 2024

**REVISOR-PARTNER AS**

**Jørn Are Lund**  
Statsautorisert revisor



BYGGTORGET ÅGOTNES AS  
992 087 609

## Resultatregnskap

	Note	2023	2022
<b>Driftsinntekter</b>			
Salgsinntekt		23 826 659	28 328 481
Annen driftsinntekt		464 361	360 307
<b>Sum driftsinntekter</b>		<b>24 291 019</b>	<b>28 688 789</b>
<b>Driftskostnader</b>			
Varekostnad		19 568 111	23 119 962
Lønnskostnad	1, 2	2 555 700	3 273 874
Avskrivning på varige driftsmidler og immaterielle eiendeler	3	154 582	214 563
Annen driftskostnad		2 737 747	2 690 631
<b>Sum driftskostnader</b>		<b>25 016 140</b>	<b>29 299 030</b>
<b>Driftsresultat</b>		<b>-725 121</b>	<b>-610 241</b>
<b>Finansinntekter</b>			
Renteinntekt fra foretak i samme konsern		12 360	0
Annen renteinntekt		3 844	2 280
Annen finansinntekt		5 181	2 919
<b>Sum finansinntekter</b>		<b>21 385</b>	<b>5 199</b>
<b>Finanskostnader</b>			
Nedskrivning av finansielle eiendeler		9	0
Rentekostnad til foretak i samme konsern		87 415	0
Annen rentekostnad		153 998	101 430
<b>Sum finanskostnader</b>		<b>241 422</b>	<b>101 430</b>
<b>Netto finans</b>		<b>-220 037</b>	<b>-96 231</b>
<b>Resultat før skattekostnad</b>		<b>-945 158</b>	<b>-706 472</b>
Skattekostnad	4, 5	82 145	-154 036
<b>Årsresultat</b>		<b>-1 027 303</b>	<b>-552 436</b>
<b>Overføringer</b>			
Mottatt konsernbidrag		1 750	484 018
Annen egenkapital		-1 025 553	-68 418
<b>Sum overføringer</b>		<b>-1 027 303</b>	<b>-552 436</b>



BYGGTORGET ÅGOTNES AS  
992 087 609

### Balanse

	Note	31.12.2023	31.12.2022
<b>EIENDELER</b>			
<b>Anleggsmidler</b>			
<b>Immaterielle eiendeler</b>			
Utsatt skattefordel	4, 5	0	82 145
<b>Sum immaterielle eiendeler</b>		<b>0</b>	<b>82 145</b>
<b>Varige driftsmidler</b>			
Driftsløsøre, inventar, verktøy, kontormaskiner, ol.	3	463 249	617 831
<b>Sum varige driftsmidler</b>		<b>463 249</b>	<b>617 831</b>
<b>Finansielle anleggsmidler</b>			
Investeringer i aksjer og andeler		50 000	50 000
<b>Sum finansielle anleggsmidler</b>		<b>50 000</b>	<b>50 000</b>
<b>Sum anleggsmidler</b>		<b>513 249</b>	<b>749 976</b>
<b>Omløpsmidler</b>			
<b>Varer</b>			
Varer		6 181 402	5 783 889
<b>Sum varer</b>		<b>6 181 402</b>	<b>5 783 889</b>
<b>Fordringer</b>			
Kundefordringer		3 717 328	5 091 659
Kortsiktige konsernfordringer	6	929 429	915 319
Andre kortsiktige fordringer		12 305	21 261
<b>Sum fordringer</b>		<b>4 659 062</b>	<b>6 028 239</b>
<b>Bankinnskudd, kontanter og lignende</b>			
Bankinnskudd, kontanter og lignende	7	150 327	131 157
<b>Sum bankinnskudd, kontanter og lignende</b>		<b>150 327</b>	<b>131 157</b>
<b>Sum omløpsmidler</b>		<b>10 990 790</b>	<b>11 943 285</b>
<b>SUM EIENDELER</b>		<b>11 504 040</b>	<b>12 693 261</b>



BYGGTORGET ÅGOTNES AS  
992 087 609


## Balanse

	Note	31.12.2023	31.12.2022
<b>EGENKAPITAL OG GJELD</b>			
<b>Egenkapital</b>			
<b>Innskutt egenkapital</b>			
Aksjekapital	8, 9	100 000	100 000
Annen innskutt egenkapital	9	804 816	804 816
<b>Sum innskutt egenkapital</b>		<b>904 816</b>	<b>904 816</b>
<b>Opptjent egenkapital</b>			
Annen egenkapital	9	1 008 121	2 033 674
<b>Sum opptjent egenkapital</b>		<b>1 008 121</b>	<b>2 033 674</b>
<b>Sum egenkapital</b>		<b>1 912 937</b>	<b>2 938 490</b>
<b>Gjeld</b>			
<b>Annen langsiktig gjeld</b>			
Gjeld til kredittinstitusjoner		0	54 765
Langsiktig konserngjeld	6	2 163 783	1 991 817
<b>Sum annen langsiktig gjeld</b>		<b>2 163 783</b>	<b>2 046 582</b>
<b>Kortsiktig gjeld</b>			
Gjeld til kredittinstitusjoner		2 878 950	2 354 465
Leverandørgjeld		3 427 173	4 667 794
Skyldige offentlige avgifter	7	499 951	161 737
Kortsiktig konserngjeld	6	0	11 777
Annen kortsiktig gjeld		621 245	512 416
<b>Sum kortsiktig gjeld</b>		<b>7 427 319</b>	<b>7 708 188</b>
<b>Sum gjeld</b>		<b>9 591 102</b>	<b>9 754 770</b>
<b>SUM EGENKAPITAL OG GJELD</b>		<b>11 504 040</b>	<b>12 693 261</b>

Øygarden, 09.07.2024

Tor Gudbrand Støen  
styrets leder / daglig leder

Robert Støen  
styremedlem





BYGGTORGET ÅGOTNES AS  
992 087 609

## Noter

### Regnskapsprinsipper

Årsregnskapet er satt opp i samsvar med regnskapsloven og god regnskapsskikk for små foretak.

### Salgsinntekter

Inntektsføring ved salg av varer skjer på leveringstidspunktet. Tjenester inntektsføres etter hvert som de leveres.

### Klassifisering og vurdering av balanseposter

Anleggsmidler er eiendeler bestemt til varig eie eller bruk. Eiendeler som er knyttet til varekretsløpet er klassifisert som omløpsmidler. Fordringer klassifiseres som omløpsmidler hvis de forfaller til betaling innen ett år etter transaksjonsdagen. Tilsvarende klassifiseres gjeld som kortsiktig hvis gjelden forfaller til betaling innen ett år. Langsiktig gjeld er gjeld som forfaller senere enn ett år etter transaksjonsdagen. Første års avdrag på langsiktige fordringer og langsiktig gjeld klassifiseres likevel ikke som omløpsmiddel og kortsiktig gjeld.

Omløpsmidler vurderes til laveste av anskaffelseskost og virkelig verdi. Kortsiktig gjeld balanseføres til nominelt beløp på etableringstidspunktet. Anleggsmidler vurderes til anskaffelseskost. Varige anleggsmidler avskrives etter en fornuftig avskrivningsplan. Anleggsmidlene nedskrives til virkelig verdi ved verdifall som ikke forventes å være forbigående. Langsiktig gjeld med unntak av andre avsetninger balanseføres til nominelt beløp på etableringstidspunktet.

### Fordringer

Kundefordringer og andre fordringer er oppført i balansen til pålydende etter fradrag for avsetning til forventet tap. Avsetning til tap gjøres på grunnlag av individuelle vurderinger av de enkelte fordringene.

### Varebeholdninger

For råvarer er gjenanskaffelseskost vurdert som tilnærming til virkelig verdi. Det foretas nedskrivning for påregnelig ukurans.

### Varige driftsmidler

Varige driftsmidler balanseføres og avskrives over driftsmidlenes levetid dersom de har antatt levetid over 3 år og har en kostpris som overstiger kr 15 000. Direkte vedlikehold av driftsmidler kostnadsføres løpende under driftskostnader, mens påkostninger eller forbedringer tillegges driftsmidlets kostpris og avskrives i takt med driftsmidlet.

### Forøvrig er følgende regnskapsprinsipper anvendt:

Forsikret pensjonsforpliktelse er ikke balanseført - kostnaden er lik premien. Leieavtaler er ikke balanseført.

### Skatt

Skattekostnaden i resultatregnskapet omfatter både periodens betalbare skatt og endring i utsatt skatt. Utsatt skatt er beregnet med 22% på grunnlag av de midlertidige forskjeller som eksisterer mellom regnskapsmessige og skattemessige verdier, samt skattemessig underskudd til fremføring ved utgangen av regnskapsåret. Skatteøkende og skattereduserende midlertidige forskjeller som reverserer eller kan reversere i samme periode er fastsatt og skattevirkningen er beregnet på nettogrunnlaget.

Selskapet har ikke endret regnskapsprinsipp fra 2022 til 2023.



BYGGTORGET ÅGOTNES AS  
992 087 609

## Note 1 - Antall årsverk

Antall årsverk sysselsatt i regnskapsåret: 5

## Note 2 - Lønnskostnader

Spesifikasjon av lønnskostnader	2023	2022
Lønn	2 184 766	2 778 302
Arbeidsgiveravgift	320 782	399 547
Pensjonskostnader	19 144	52 145
Andre relaterte ytelser	31 008	43 881
<b>Sum</b>	<b>2 555 700</b>	<b>3 273 874</b>

## Note 3 - Varige driftsmidler/anleggsmidler

Varige driftsmidler	Driftsløsøre, inventar o.l
Anskaffelseskost pr 01.01	1 489 171
Tilgang i året	0
Avgang i året	0
<b>Anskaffelseskost pr 31.12</b>	<b>1 489 171</b>
Akkumulert av- og nedskrivninger 01.01	-871 340
Akkumulert av- og nedskrivninger 31.12	-1 025 922
<b>Balanseført verdi pr 31.12</b>	<b>463 249</b>
Årets av- og nedskrivninger	154 582
Økonomisk levetid	5 - 10
Avskrivningsplan	Lineær

## Note 4 - Spesifisering av skatt

Skattekostnad	2023	2022
+/- Endringer i utsatt skatt/utsatt skattefordel	82 145	0
<b>Skattekostnad</b>	<b>82 145</b>	<b>0</b>
<b>Skattepliktig inntekt</b>		
Resultat før skatt	-945 158	-706 472
Permanente forskjeller	33 892	6 308
+/- Endring i midlertidige forskjeller	-50 711	79 628
+/- Mottatt/avgitt konsernbidrag	1 750	620 536
<b>Skattepliktig inntekt</b>	<b>-960 227</b>	<b>0</b>



BYGGTORGET AGOTNES AS  
992 087 609

## Note 5 - Midlertidige forskjeller - utsatt skatt/skattefordel

Utsatt skatt/utsatt skattefordel i balansen avsettes på grunnlag av forskjeller mellom regnskapsmessige og skattemessige verdier i henhold til norsk regnskapsstandard for skatt.  
Midlertidige skatteøkende og skattereduserende forskjeller som kan utlignes er nettoført.

Midlertidige forskjeller knyttet til:	01.01.2023	31.12.2023	Endring
Anleggsmidler	66 612	22 323	44 289
Omløpsmidler	-440 000	-345 000	-95 000
Fremførbart underskudd	0	-960 227	960 227
<b>Netto forskjeller</b>	<b>-373 388</b>	<b>-1 282 904</b>	<b>909 516</b>
Skattereduserende forskjeller som ikke kan utlignes	373 388	1 282 904	-909 516
<b>Sum midlertidige forskjeller som påvirker betalbar skatt</b>	<b>0</b>	<b>0</b>	<b>0</b>
<b>Utsatt skatt 31.12.2023 basert på 22 %</b>	<b>-82 145</b>	<b>0</b>	<b>-82 145</b>

## Note 6 - Konsern

Mellomværende til foretak i samme konsern pr 31.12.

Fordringer	2023	2022
Torsbygg Holding AS	295 574	283 633
Sjøvold Elektro AS	620 536	620 536
TB Gruppen AS	2 970	2 970
Fremjo Holding AS	7 392	7 093
Heviro Holding AS	1 478	1 418
Prebinjo Holding AS	1 478	1 418
<b>Sum</b>	<b>928 209</b>	<b>914 099</b>
<b>Gjeld</b>	<b>2023</b>	<b>2022</b>
Torsbygg AS (langsiktig gjeld)	2 163 783	2 003 594
<b>Sum</b>	<b>2 163 783</b>	<b>2 003 594</b>

Fordringer og gjeld mot konsernselskaper renteberegnes basert på 3-måneders NIBOR.

Selskapets driftsløsøre, kundefordringer og leasingavtaler er i sin helhet pantsatt for gjeld til kredittinstitusjoner.

Selskapet har stilt garantier knyttet til eiendomsprosjekter.

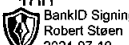
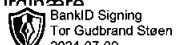
## Note 7 - Bankinnskudd

	31.12.2023
I posten for bankinnskudd inngår egen konto for bundne skattetrekkmidler med	53 125
Skyldig skattetrekk	-49 626

## Note 8 - Aksjekapital

Aksjeklasse	Antall aksjer	Aksjenes pålydende	Bokført verdi
Ordinære	100	1 000	100 000

Aksjonærer	Antall aksjer	Eierandel %	Aksjeklasse
Tb Gruppen AS	100	100,00	Ordinære



BYGGTORGET AGOTNES AS  
992 087 609

## Note 9 - Egenkapital

	Aksjekapital	Annen innsk. EK	Opptjent egenkapital	Sum
Egenkapital 31.12.2022	100 000	804 816	2 033 674	2 938 490
Årsresultat	0	0	-1 027 303	-1 027 303
Mottatt konsernbidrag	0	0	1 750	1 750
<b>Egenkapital 31.12.2023</b>	<b>100 000</b>	<b>804 816</b>	<b>1 008 121</b>	<b>1 912 937</b>