



ÅRSREGNSKAPET FOR REGNSKAPSÅRET 2024 - GENERELL INFORMASJON

Enheten

Organisasjonsnummer: 928 026 469
Organisasjonsform: Aksjeselskap
Foretaksnavn: OSLO OVERFLATETEKNIKK AS
Forretningsadresse: Hvamsvingen 4
2013 SKJETTEN

Regnskapsår

Årsregnskapets periode: 01.01.2024 - 31.12.2024

Konsern

Morselskap i konsern: Nei

Regnskapsregler

Regler for små foretak benyttet: Ja
Benyttet ved utarbeidelsen av årsregnskapet til selskapet: Regnskapslovens alminnelige regler

Årsregnskapet fastsatt av kompetent organ

Bekreftet av representant for selskapet: Ronny Johansen
Dato for fastsettelse av årsregnskapet: 24.03.2025

Grunnlag for avgivelse

År 2024: Årsregnskapet er elektronisk innlevert
År 2023: Tall er hentet fra elektronisk innlevert årsregnskap fra 2024

Det er ikke krav til at årsregnskapet m.v. som sendes til Regnskapsregisteret er undertegnet. Kontrollen på at dette er utført ligger hos revisor/enhetens øverste organ. Sikkerheten ivaretas ved at innsender har rolle/rettighet for innsending av årsregnskapet via Altinn, og ved at det bekreftes at årsregnskapet er fastsatt av kompetent organ.

Brønnøysundregistrene, 26.04.2026



Resultatregnskap

Beløp i: NOK	Note	2024	2023
RESULTATREGNSKAP			
Inntekter			
Salgsinntekt	1, 2	24 443 493	26 352 039
Sum inntekter		24 443 493	26 352 039
Kostnader			
Varekostnad	1	10 141 412	10 420 475
Lønnskostnader	3	11 226 828	11 609 878
Avskrivning på varige driftsmidler	4	155 900	141 828
Annen driftskostnad		2 951 862	3 411 348
Sum kostnader		24 476 002	25 583 530
Driftsresultat		-32 510	768 509
Finansinntekter og finanskostnader			
Annen renteinntekt		18 128	16 686
Annen finansinntekt		4 471	2 466
Sum finansinntekter		22 599	19 152
Annen rentekostnad		49 779	20 798
Annen finanskostnad			278
Sum finanskostnader		49 779	21 076
Netto finans		-27 180	-1 923
Resultat før skattekostnad		-59 690	766 586
Skattekostnad på resultat	5	-11 944	169 163
Årsresultat		-47 746	597 423
Årsresultat etter minoritetsinteresser		-47 746	597 423
Totalresultat		-47 746	597 423
Overføringer og disponeringer			
Udekket tap			319 241



Resultatregnskap

Beløp i: NOK	Note	2024	2023
Avsatt til annen egenkapital			278 182
Overført fra annen egenkapital		-47 746	
Sum overføringer og disponeringer		-47 746	597 423



Balanse

Beløp i: NOK	Note	2024	2023
BALANSE - EIENDELER			
Anleggsmidler			
Immaterielle eiendeler			
Utsatt skattefordel	5	30 103	9 645
Sum immaterielle eiendeler		30 103	9 645
Varige driftsmidler			
Driftsløsøre, inventar o.a. utstyr	4	114 800	270 700
Sum varige driftsmidler		114 800	270 700
Sum anleggsmidler		144 903	280 345
Omløpsmidler			
Varer			
Fordringer			
Kundefordringer	2	3 346 791	4 105 038
Andre kortsiktige fordringer		228 930	119 668
Sum fordringer		3 575 722	4 224 706
Bankinnskudd, kontanter og lignende			
Bankinnskudd		386 289	941 027
Sum bankinnskudd, kontanter og lignende		386 289	941 027
Sum omløpsmidler		3 962 011	5 165 734
SUM EIENDELER		4 106 914	5 446 079
BALANSE - EGENKAPITAL OG GJELD			
Egenkapital			
Innskutt egenkapital			
Aksjekapital	6	100 000	100 000
Sum innskutt egenkapital		100 000	100 000



Balanse

Beløp i: NOK	Note	2024	2023
Opptjent egenkapital			
Annen egenkapital		230 435	278 182
Sum opptjent egenkapital		230 435	278 182
Sum egenkapital	6	330 435	378 182
Sum langsiktig gjeld		0	0
Kortsiktig gjeld			
Gjeld til kredittinstitusjoner	7	978 040	
Leverandørgjeld		759 043	1 491 187
Betalbar skatt	5	8 514	88 765
Skyldige offentlige avgifter		608 042	1 082 131
Annen kortsiktig gjeld		1 422 840	2 405 814
Sum kortsiktig gjeld		3 776 478	5 067 897
Sum gjeld		3 776 478	5 067 897
SUM EGENKAPITAL OG GJELD		4 106 914	5 446 079



Brønnøysundregistrene

ÅRSREGNSKAP FOR REGNSKAPSÅRET 2024 - GENERELL INFORMASJON

Journalnummer: 2025 360464

Enheten

Organisasjonsnummer: 928 026 469
Organisasjonsform: Aksjeselskap
Foretaksnavn: OSLO OVERFLATETEKNIKK AS
Forretningsadresse: Hvamsvingen 4
2013 SKJETTEN

Regnskapsår

Årsregnskapets periode: 01.01.2024 - 31.12.2024

Konsern

Morselskap i konsern: Nei

Regnskapsregler

Regler for små foretak benyttet: Ja
Benyttet ved utarbeidelsen av
årsregnskapet til selskapet: Regnskapslovens alminnelige regler

Årsregnskapet fastsatt av kompetent organ

Bekreftet av representant for selskapet: Ronny Johansen
Dato for fastsettelse av årsregnskapet: 24.03.2025

Grunnlag for avgivelse

År 2024: Årsregnskap er elektronisk innlevert.
År 2023: Tall er hentet fra elektronisk innlevert årsregnskap fra 2024.

Det er ikke krav til at årsregnskapet m.v. som sendes til Regnskapsregisteret er undertegnet. Kontrollen på at dette er utført ligger hos revisor/enhetens øverste organ. Sikkerheten ivaretas ved at innsender har rolle/rettighet for innsending av årsregnskapet via Altinn, og ved at det bekreftes at årsregnskapet er fastsatt av kompetent organ.

Brønnøysundregistrene, 19.04.2025



Organisasjonsnr: 928 026 469
OSLO OVERFLATETEKNIKK AS

RESULTATREGNSKAP

Beløp i: NOK	Note	2024	2023
RESULTATREGNSKAP			
Inntekter			
Salgsinntekt	1, 2	24 443 493	26 352 039
Sum inntekter		24 443 493	26 352 039
Kostnader			
Varekostnad	1	10 141 412	10 420 475
Lønnskostnader	3	11 226 828	11 609 878
Avskrivning på varige driftsmidler	4	155 900	141 828
Annen driftskostnad		2 951 862	3 411 348
Sum kostnader		24 476 002	25 583 530
Driftsresultat		-32 510	768 509
Finansinntekter og finanskostnader			
Annen renteinntekt		18 128	16 686
Annen finansinntekt		4 471	2 466
Sum finansinntekter		22 599	19 152
Annen rentekostnad		49 779	20 798
Annen finanskostnad			278
Sum finanskostnader		49 779	21 076
Netto finans		-27 180	-1 923
Resultat før skattekostnad		-59 690	766 586
Skattekostnad på resultat	5	-11 944	169 163
Årsresultat		-47 746	597 423
Årsresultat etter minoritetsinteresser		-47 746	597 423
Totalresultat		-47 746	597 423
Overføringer og disponeringer			
Udekket tap			319 241
Avsatt til annen egenkapital			278 182
Overført fra annen egenkapital		-47 746	
Sum overføringer og disponeringer		-47 746	597 423



Organisasjonsnr: 928 026 469
OSLO OVERFLATETEKNIKK AS

BALANSE

Beløp i: NOK	Note	2024	2023
BALANSE - EIENDELER			
Anleggsmidler			
Immaterielle eiendeler			
Utsatt skattefordel	5	30 103	9 645
Sum immaterielle eiendeler		30 103	9 645
Varige driftsmidler			
Driftsløsøre, inventar o. a. utstyr	4	114 800	270 700
Sum varige driftsmidler		114 800	270 700
Sum anleggsmidler		144 903	280 345
Omløpsmidler			
Varer			
Fordringer			
Kundefordringer	2	3 346 791	4 105 038
Andre kortsiktige fordringer		228 930	119 668
Sum fordringer		3 575 722	4 224 706
Bankinnskudd, kontanter og lignende			
Bankinnskudd		386 289	941 027
Sum bankinnskudd, kontanter og lignende		386 289	941 027
Sum omløpsmidler		3 962 011	5 165 734
SUM EIENDELER		4 106 914	5 446 079
BALANSE - EGENKAPITAL OG GJELD			
Egenkapital			
Innskutt egenkapital			
Aksjekapital	6	100 000	100 000
Sum innskutt egenkapital		100 000	100 000
Opptjent egenkapital			
Annen egenkapital		230 435	278 182
Sum opptjent egenkapital		230 435	278 182
Sum egenkapital	6	330 435	378 182
Sum langsiktig gjeld		0	0



Kortsiktig gjeld			
Gjeld til			
kredittinstitusjoner	7	978 040	
Leverandørgjeld		759 043	1 491 187
Betalbar skatt	5	8 514	88 765
Skyldige offentlige			
avgifter		608 042	1 082 131
Annen kortsiktig gjeld		1 422 840	2 405 814
Sum kortsiktig gjeld		3 776 478	5 067 897
Sum gjeld		3 776 478	5 067 897
SUM EGENKAPITAL OG GJELD		4 106 914	5 446 079



Organisasjonsnr: 928 026 469
OSLO OVERFLATETEKNIKK AS

NOTEOPPLYSNINGER - SELSKAP - alle poster oppgitt i hele tall

Note

Antall årsverk i regnskapsåret
16.00

Sum Beløp

Balanseført verdi 31.12. Varige driftsmidler Immaterielle eiend.

Konsernregnskap

Morselskapet sitt navn

Forretningskontor for morselskapet

Begrunnelse for at datterselskap er utelatt fra konsolideringen

Samlet beløp - tilknyttet selskap Årets Fjorårets

Samlet beløp - foretak i samme konsern Årets Fjorårets

Samlet beløp - foretak i samme konsern Årets Fjorårets

Samlet beløp - felles kontrollert virksomhet Årets Fjorårets

Pantstillelse Beløp

Beholdning av egne aksjer Antall Pålydende Andel av aksjek.



Årsregnskap 2024

Oslo Overflateteknikk AS

Årsregnskapet inneholder:

Resultatregnskap
Balanse
Noter
Revisjonsberetning

Organisasjonsnummer 928 026 469



Resultatregnskap			
Oslo Overflateteknikk AS			
Driftsinntekter og driftskostnader	Note	2024	2023
Salgsinntekt	1, 2	24 443 493	26 352 039
Sum driftsinntekter		<u>24 443 493</u>	<u>26 352 039</u>
Varekostnad	1	10 141 412	10 420 475
Lønnskostnader	3	11 226 828	11 609 878
Avskrivning på varige driftsmidler	4	155 900	141 828
Annen driftskostnad		2 951 862	3 411 348
Sum driftskostnader		<u>24 476 002</u>	<u>25 583 530</u>
Driftsresultat		<u>-32 510</u>	<u>768 509</u>
Finansinntekter og finanskostnader			
Annen renteinntekt		18 128	16 686
Annen finansinntekt		4 471	2 466
Annen rentekostnad		49 779	20 798
Annen finanskostnad		0	278
Resultat av finansposter		<u>-27 180</u>	<u>-1 923</u>
Resultat før skattekostnad		-59 690	766 586
Skattekostnad på resultat	5	-11 944	169 163
Resultat		<u>-47 746</u>	<u>597 423</u>
Årsresultat		<u>-47 746</u>	<u>597 423</u>
Overføringer			
Avsatt til dekning av tidligere udekket tap		0	319 241
Avsatt til annen egenkapital		0	278 182
Overført fra annen egenkapital		47 746	0
Sum overføringer		<u>-47 746</u>	<u>597 423</u>


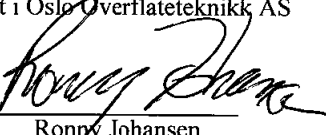
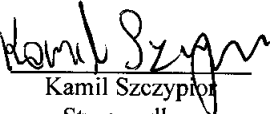
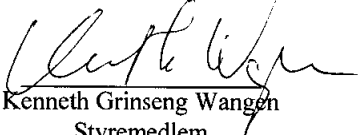


Balanse			
Oslo Overflateteknikk AS			
Eiendeler	Note	2024	2023
Anleggsmidler			
Immaterielle eiendeler			
Utsatt skattefordel	5	30 103	9 645
Varige driftsmidler			
Driftsløsøre, inventar o.a. utstyr	4	114 800	270 700
Sum anleggsmidler		<u>144 903</u>	<u>280 345</u>
Omløpsmidler			
Fordringer			
Kundefordringer	2	3 346 791	4 105 038
Andre kortsiktige fordringer		228 930	119 668
Sum fordringer		<u>3 575 722</u>	<u>4 224 706</u>
Bankinnskudd		386 289	941 027
Sum omløpsmidler		<u>3 962 011</u>	<u>5 165 734</u>
Sum eiendeler		<u>4 106 914</u>	<u>5 446 079</u>



Balanse			
Oslo Overflateteknikk AS			
Egenkapital og gjeld	Note	2024	2023
Innskutt egenkapital			
Aksjekapital	6	100 000	100 000
Opptjent egenkapital			
Annen egenkapital		230 435	278 182
Sum egenkapital	6	<u>330 435</u>	<u>378 182</u>
Gjeld			
Kortsiktig gjeld			
Gjeld til kredittinstitusjoner	7	978 040	0
Leverandørgjeld		759 043	1 491 187
Betalbar skatt	5	8 514	88 765
Skyldige offentlige avgifter		608 042	1 082 131
Annen kortsiktig gjeld		1 422 840	2 405 814
Sum kortsiktig gjeld		<u>3 776 478</u>	<u>5 067 897</u>
Sum gjeld		<u>3 776 478</u>	<u>5 067 897</u>
Sum egenkapital og gjeld		<u>4 106 914</u>	<u>5 446 079</u>

Skjetten, 24.03.2025
Styret i Oslo Overflateteknikk AS

 Kristian Blichfeldt Andresen Styrets leder	 Ronny Johansen Styremedlem/daglig leder	 Kamil Szczypior Styremedlem
 Kenneth Grinseng Wangen Styremedlem		

Oslo Overflateteknikk AS Side 3



Oslo Overflateteknikk AS

Noter til årsregnskapet for 2024

NOTE 1 - REGNSKAPSPRINSIPPER OG VIRKNINGER AV PRINSIPPENDRINGER

Årsregnskapet er satt opp i samsvar med regnskapsloven og god regnskapsskikk for små foretak.

Driftsinntekter og kostnader

Inntektsføring skjer etter opptjeningsprinsippet som normalt vil være leveringstidspunktet for varer og tjenester. Kostnader medtas etter sammenstillingsprinsippet, dvs. at kostnader medtas i samme periode som tilhørende inntekter inntektsføres.

Klassifisering og vurdering av balanseposter

Anleggsmidler er eiendeler ment til varig eie og bruk i virksomheten. Anleggsmidler vurderes til anskaffelseskost, men nedskrives til virkelig verdi dersom verdifallet ikke forventes å være forbigående. Langsiktig gjeld balanseføres til opptakskost. Omløpsmidler og kortsiktig gjeld omfatter poster som forfaller til betaling innen ett år samt poster som knytter seg til varekretslopet. Øvrige poster er klassifisert som anleggsmidler/langsiktig gjeld. Omløpsmidler vurderes til laveste av anskaffelseskost og virkelig verdi. Kortsiktig gjeld balanseføres til opptakskost.

Skatt

Skattekostnad i resultatregnskapet omfatter både periodens betalbare skatt og endringer i utsatt skatt. Utsatt skatt er beregnet med 22 % på grunnlag av de midlertidige forskjeller som eksisterer mellom regnskapsmessige og skattemessige verdier. Skatteøkende og skattereduserende midlertidige forskjeller som reverserer eller kan reversere i samme periode er utlignet og nettoført. Andre skattereduserende forskjeller er ikke utlignet, men balanseført dersom det er sannsynlig at foretaket kan utnytte dem, og eventuelt nettoført.

NOTE 2 – TRANSAKSJONER MED NÆRSTÅENDE PARTER

Av salgsinntektene utgjør kr 6 860 000 salg til konsernselskaper. I kundefordringer inngår kr 425 000 i fordringer på konsernselskaper. Prising innad i konsernet er fastsatt etter prinsippet om armlengdes avstand.

NOTE 3 - ANSATTE, GODTGJØRELSE, LÅN TIL ANSATTE M.V.

<i>Spesifikasjon av lønnskostnader:</i>	2024	2023
Lønninger	9 418 191	9 980 928
Arbeidsgiveravgift	1 444 803	1 351 519
Premie OTP	169 385	179 242
Annen personalkostnad	194 449	98 189
Sum lønnskostnader	11 226 828	11 609 878
Antall årsverk	16	14

NOTE 4 - VARIGE DRIFTSMIDLER

	<u>Inventar/utstyr</u>
Anskaffelseskost 01.01	474 722
Tilgang i år	-
Avgang i år	-
Anskaffelseskost 31.12	474 722
Akkumulerte avskrivninger 01.01	204 022
Avskrivninger regulert ved avgang	-
Årets ordinære avskrivninger	155 900
Akkumulerte avskrivninger 31.12	359 922
Balanseført verdi 31.12	114 800
Avskrivningstid	3 år

Oslo Overflateteknikk AS



Oslo Overflateteknikk AS

Noter til årsregnskapet for 2024

NOTE 5 – SKATTEKOSTNAD

Årets skattekostnad består av:

Betalbar skatt	8 514
Endring utsatt skatt	-20 458
Netto skattekostnad	<u>-11 944</u>

<i>Utsatt skatt (utsatt skattefordel):</i>	31.12.2024	01.01.2024	<u>Endring</u>
Netto midlertidige forskjeller, grunnlag	-136 831	-43 839	-92 992
Utsatt skatt (skattefordel), 22 %	-30 103	-9 645	-20 458

Alle midlertidige forskjeller kan utlignes og utligning er foretatt ved beregning over.
Utsatt skattefordel er balanseført.

NOTE 6 - ANTALL AKSJER, AKSJEEIERE, EGENKAPITAL M.V.

Selskapet har følgende aksjonærer:

	Antall aksjer	Eierandel	Tillitsverv/rolle i selskapet
Nye Haga & Berg Holding AS	850	85 %	v/ Styrets leder
Ronny Johansen	100	10 %	Daglig leder / Styremedlem
Kamil Szczypior	50	5 %	Styremedlem
Sum aksjer - hver pålydende kr 100,-	<u>1 000</u>	<u>100 %</u>	

Årets endringer i egenkapitalen:

	Aksjekapital	Annen EK	Sum EK
Egenkapital 01.01	100 000	278 182	378 182
Kapitalendringer i løpet av året	-	-	-
Årets resultat	-	-47 746	-47 746
Egenkapital 31.12	<u>100 000</u>	<u>230 435</u>	<u>330 435</u>

NOTE 7 – GJELD / PANTSTILLELSER

Pantstillelser og lignende:	<u>2024</u>	<u>2023</u>
------------------------------------	-------------	-------------

Følgende gjeld er sikret ved pant:

Anvendt kassekreditt	<u>978 040</u>	<u>-</u>
	<u>978 040</u>	<u>-</u>

DNB Bank ASA har innvilget selskapet en kassekreditt med kr 1.000.000. Konsernselskap har stilt sikkerhet for kassekreditten.



Vekst Revisjon AS

Partnere:

Statsautorisert revisor Syver Tønnesen
Statsautorisert revisor Per M. Michelsen
Statsautorisert revisor Daniel Rypdal
Medlemmer i Den norske revisorforening

Til generalforsamlingen i Oslo Overflateteknikk AS

UAVHENGIG REVISORS BERETNING

Konklusjon

Vi har revidert årsregnskapet for Oslo Overflateteknikk AS som viser et underskudd på kr 47 746. Årsregnskapet består av balanse per 31. desember 2024, resultatregnskap for regnskapsåret avsluttet per denne datoen og noter til årsregnskapet, herunder et sammendrag av viktige regnskapsprinsipper.

Etter vår mening

- oppfyller årsregnskapet gjeldende lovkrav, og
- gir årsregnskapet et rettviseende bilde av selskapets finansielle stilling per 31. desember 2024 og av dets resultat for regnskapsåret avsluttet per denne datoen i samsvar med regnskapslovens regler og god regnskapsskikk i Norge.

Grunnlag for konklusjonen

Vi har gjennomført revisjonen i samsvar med International Standards on Auditing (ISA-ene). Våre oppgaver og plikter i henhold til disse standardene er beskrevet nedenfor under *Revisors oppgaver og plikter ved revisjon av årsregnskapet*. Vi er uavhengige av selskapet i samsvar med kravene i relevante lover og forskrifter i Norge, og vi har overholdt våre øvrige etiske forpliktelser i samsvar med disse kravene. Innhentet revisjonsbevis er etter vår vurdering tilstrekkelig og hensiktsmessig som grunnlag for vår konklusjon.

Ledelsens ansvar for årsregnskapet

Ledelsen er ansvarlig for å utarbeide årsregnskapet og for at det gir et rettviseende bilde i samsvar med regnskapslovens regler og god regnskapsskikk i Norge. Ledelsen er også ansvarlig for slik intern kontroll som den finner nødvendig for å kunne utarbeide et årsregnskap som ikke inneholder vesentlig feilinformasjon, verken som følge av misligheter eller utilsiktede feil.

Ved utarbeidelsen av årsregnskapet må ledelsen ta standpunkt til selskapets evne til fortsatt drift og opplyse om forhold av betydning for fortsatt drift. Forutsetningen om fortsatt drift skal legges til grunn for årsregnskapet så lenge det ikke er sannsynlig at virksomheten vil bli avviklet.

Besøksadresse:
Vekstsenteret
Olaf Helsets vei 6

Postadresse:
Postboks 150 Oppsal
0619 Oslo

Telefon:
23 38 38 38

Internett / E-post:
www.vekst-revisjon.no
revisor@vekst-revisjon.no

Organisasjonsnr:
960 132 734 MVA



Vekst Revisjon AS

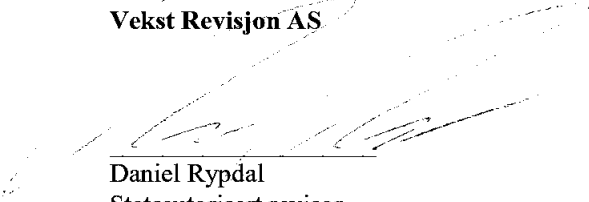
Revisors oppgaver og plikter ved revisjonen av årsregnskapet

Vårt mål er å oppnå betryggende sikkerhet for at årsregnskapet som helhet ikke inneholder vesentlig feilinformasjon, verken som følge av misligheter eller utilsiktede feil, og å avgi en revisjonsberetning som inneholder vår konklusjon. Betryggende sikkerhet er en høy grad av sikkerhet, men ingen garanti for at en revisjon utført i samsvar med ISA-ene, alltid vil avdekke vesentlig feilinformasjon. Feilinformasjon kan oppstå som følge av misligheter eller utilsiktede feil. Feilinformasjon er å anse som vesentlig dersom den enkeltvis eller samlet med rimelighet kan forventes å påvirke de økonomiske beslutningene som brukerne foretar på grunnlag av årsregnskapet.

For videre beskrivelse av revisors oppgaver og plikter vises det til <https://revisorforeningen.no/revisjonsberetninger>

Oslo, den 24. mars 2025

Vekst Revisjon AS



Daniel Rypdal
Statsautorisert revisor