



## ÅRSREGNSKAPET FOR REGNSKAPSÅRET 2024 - GENERELL INFORMASJON

### Enheten

Organisasjonsnummer: 997 536 266  
Organisasjonsform: Aksjeselskap  
Foretaksnavn: MARIANNES TRANSPORT AS  
Forretningsadresse: Langedalen 432  
5268 HAUKELAND

### Regnskapsår

Årsregnskapets periode: 01.01.2024 - 31.12.2024

### Konsern

Morselskap i konsern: Nei

### Regnskapsregler

Regler for små foretak benyttet: Ja  
Benyttet ved utarbeidelsen av årsregnskapet til selskapet: Regnskapslovens alminnelige regler

### Årsregnskapet fastsatt av kompetent organ

Bekreftet av representant for selskapet: Cassandra Spaughton  
Dato for fastsettelse av årsregnskapet: 23.04.2025

### Grunnlag for avgivelse

År 2024: Årsregnskapet er elektronisk innlevert  
År 2023: Tall er hentet fra elektronisk innlevert årsregnskap fra 2024

*Det er ikke krav til at årsregnskapet m.v. som sendes til Regnskapsregisteret er undertegnet. Kontrollen på at dette er utført ligger hos revisor/enhetens øverste organ. Sikkerheten ivaretas ved at innsender har rolle/rettighet for innsending av årsregnskapet via Altinn, og ved at det bekreftes at årsregnskapet er fastsatt av kompetent organ.*

Brønnøysundregistrene, 06.05.2026



## Resultatregnskap

Beløp i: NOK	Note	2024	2023
<b>RESULTATREGNSKAP</b>			
<b>Inntekter</b>			
Salgsinntekt		563 264	678 815
<b>Sum inntekter</b>		<b>563 264</b>	<b>678 815</b>
<b>Kostnader</b>			
Varekostnad		7 232	0
Lønnskostnad	1	563 445	624 860
Avskrivning på varige driftsmidler og immaterielle eiendeler	2	50 960	72 823
Annen driftskostnad		136 621	146 029
<b>Sum kostnader</b>		<b>758 258</b>	<b>843 712</b>
<b>Driftsresultat</b>		<b>-194 994</b>	<b>-164 897</b>
<b>Finansinntekter og finanskostnader</b>			
Annen renteinntekt		509	993
Annen finansinntekt		2 095	1 965
<b>Sum finansinntekter</b>		<b>2 604</b>	<b>2 958</b>
Annen rentekostnad		24	437
<b>Sum finanskostnader</b>		<b>24</b>	<b>437</b>
<b>Netto finans</b>		<b>2 580</b>	<b>2 520</b>
<b>Resultat før skattekostnad</b>		<b>-192 413</b>	<b>-162 377</b>
Skattekostnad	3, 4	0	0
<b>Årsresultat</b>		<b>-192 413</b>	<b>-162 377</b>
<b>Overføringer og disponeringer</b>			
Udekket tap		-192 413	-136 018
Annen egenkapital		0	-26 358
<b>Sum overføringer og disponeringer</b>		<b>-192 413</b>	<b>-162 376</b>



### Balanse

Beløp i: NOK	Note	2024	2023
<b>BALANSE - EIENDELER</b>			
<b>Anleggsmidler</b>			
<b>Immaterielle eiendeler</b>			
Sum immaterielle eiendeler		0	0
<b>Varige driftsmidler</b>			
Maskiner og anlegg	2	9 647	16 882
Driftsløsøre, inventar, verktøy, kontormaskiner, ol.	2	0	43 725
Sum varige driftsmidler		9 647	60 607
<b>Finansielle anleggsmidler</b>			
Sum finansielle anleggsmidler		0	0
Sum anleggsmidler		9 647	60 607
<b>Omløpsmidler</b>			
<b>Varer</b>			
<b>Fordringer</b>			
Kundefordringer		0	15 104
Andre kortsiktige fordringer		8 706	12 413
Sum fordringer		8 706	27 517
<b>Investeringer</b>			
Sum investeringer		0	0
<b>Bankinnskudd, kontanter og lignende</b>			
Bankinnskudd, kontanter og lignende		140 981	152 260
Sum bankinnskudd, kontanter og lignende		140 981	152 260
Sum omløpsmidler		149 687	179 777
<b>SUM EIENDELER</b>		<b>159 334</b>	<b>240 384</b>

### BALANSE - EGENKAPITAL OG GJELD



## Balanse

Beløp i: NOK	Note	2024	2023
<b>Egenkapital</b>			
<b>Innskutt egenkapital</b>			
Aksjekapital	5	100 000	100 000
Overkurs	5	113 329	113 329
<b>Sum innskutt egenkapital</b>		<b>213 329</b>	<b>213 329</b>
<b>Opptjent egenkapital</b>			
Annen egenkapital	5	0	0
Udekket tap	5	328 432	136 018
<b>Sum opptjent egenkapital</b>		<b>-328 432</b>	<b>-136 018</b>
<b>Sum egenkapital</b>		<b>-115 103</b>	<b>77 310</b>
<b>Gjeld</b>			
<b>Langsiktig gjeld</b>			
<b>Sum avsetninger for forpliktelser</b>		<b>0</b>	<b>0</b>
<b>Annen langsiktig gjeld</b>		<b>0</b>	<b>0</b>
<b>Sum annen langsiktig gjeld</b>		<b>0</b>	<b>0</b>
<b>Sum langsiktig gjeld</b>		<b>0</b>	<b>0</b>
<b>Kortsiktig gjeld</b>			
Leverandørgjeld		15 269	13 964
Skyldige offentlige avgifter		61 736	46 077
Annen kortsiktig gjeld		197 432	103 033
<b>Sum kortsiktig gjeld</b>		<b>274 437</b>	<b>163 074</b>
<b>Sum gjeld</b>		<b>274 437</b>	<b>163 074</b>
<b>SUM EGENKAPITAL OG GJELD</b>		<b>159 334</b>	<b>240 384</b>



## Brønnøysundregistrene

### ÅRSREGNSKAP FOR REGNSKAPSÅRET 2024 - GENERELL INFORMASJON

Journalnummer: 2025 400908

#### Enheten

Organisasjonsnummer: 997 536 266  
Organisasjonsform: Aksjeselskap  
Foretaksnavn: MARIANNES TRANSPORT AS  
Forretningsadresse: Langedalen 432  
5268 HAUKELAND

#### Regnskapsår

Årsregnskapets periode: 01.01.2024 - 31.12.2024

#### Konsern

Morselskap i konsern: Nei

#### Regnskapsregler

Regler for små foretak benyttet: Ja  
Benyttet ved utarbeidelsen av  
årsregnskapet til selskapet: Regnskapslovens alminnelige regler

#### Årsregnskapet fastsatt av kompetent organ

Bekreftet av representant for selskapet: Cassandra Spaughton  
Dato for fastsettelse av årsregnskapet: 23.04.2025

#### Revisjon

Selskapet har besluttet at årsregnskapet  
ikke skal revideres: Ja  
Ekstern autorisert regnskapsfører har i  
løpet av regnskapsåret bistått ved den  
løpende regnskapsføringen eller utført  
andre tjenester for selskapet enn å  
utarbeide årsregnskapet: Ja

#### Grunnlag for avgivelse

År 2024: Årsregnskap er elektronisk innlevert.  
År 2023: Tall er hentet fra elektronisk innlevert årsregnskap fra 2024.

*Det er ikke krav til at årsregnskapet m.v. som sendes til Regnskapsregisteret er undertegnet. Kontrollen på at dette er utført ligger hos revisor/enhetens øverste organ. Sikkerheten ivaretas ved at innsender har rolle/rettighet for innsending av årsregnskapet via Altinn, og ved at det bekreftes at årsregnskapet er fastsatt av kompetent organ.*

Brønnøysundregistrene, 03.05.2025



Organisasjonsnr: 997 536 266  
MARIANNES TRANSPORT AS

## RESULTATREGNSKAP

<b>Beløp i: NOK</b>	<b>Note</b>	<b>2024</b>	<b>2023</b>
<b>RESULTATREGNSKAP</b>			
<b>Inntekter</b>			
Salgsinntekt		563 264	678 815
<b>Sum inntekter</b>		<b>563 264</b>	<b>678 815</b>
<b>Kostnader</b>			
Varekostnad		7 232	0
Lønnskostnad	1	563 445	624 860
Avskrivning på varige driftsmidler og immaterielle eiendeler	2	50 960	72 823
Annen driftskostnad		136 621	146 029
<b>Sum kostnader</b>		<b>758 258</b>	<b>843 712</b>
<b>Driftsresultat</b>		<b>-194 994</b>	<b>-164 897</b>
<b>Finansinntekter og finanskostnader</b>			
Annen renteinntekt		509	993
Annen finansinntekt		2 095	1 965
<b>Sum finansinntekter</b>		<b>2 604</b>	<b>2 958</b>
Annen rentekostnad		24	437
<b>Sum finanskostnader</b>		<b>24</b>	<b>437</b>
<b>Netto finans</b>		<b>2 580</b>	<b>2 520</b>
<b>Resultat før skattekostnad</b>		<b>-192 413</b>	<b>-162 377</b>
Skattekostnad	3, 4	0	0
<b>Årsresultat</b>		<b>-192 413</b>	<b>-162 377</b>
<b>Overføringer og disponeringer</b>			
Udekket tap		-192 413	-136 018
Annen egenkapital		0	-26 358
<b>Sum overføringer og disponeringer</b>		<b>-192 413</b>	<b>-162 376</b>



Organisasjonsnr: 997 536 266  
MARIANNES TRANSPORT AS

## BALANSE

Beløp i: NOK	Note	2024	2023
<b>BALANSE - EIENDELER</b>			
<b>Anleggsmidler</b>			
<b>Immaterielle eiendeler</b>			
Sum immaterielle eiendeler		0	0
<b>Varige driftsmidler</b>			
Maskiner og anlegg	2	9 647	16 882
Driftsløsøre, inventar, verktøy, kontormaskiner, ol.	2	0	43 725
Sum varige driftsmidler		9 647	60 607
<b>Finansielle anleggsmidler</b>			
Sum finansielle anleggsmidler		0	0
Sum anleggsmidler		9 647	60 607
<b>Omløpsmidler</b>			
<b>Varer</b>			
<b>Fordringer</b>			
Kundefordringer		0	15 104
Andre kortsiktige fordringer		8 706	12 413
Sum fordringer		8 706	27 517
<b>Investeringer</b>			
Sum investeringer		0	0
<b>Bankinnskudd, kontanter og lignende</b>			
Bankinnskudd, kontanter og lignende		140 981	152 260
Sum bankinnskudd, kontanter og lignende		140 981	152 260
Sum omløpsmidler		149 687	179 777
<b>SUM EIENDELER</b>		<b>159 334</b>	<b>240 384</b>
<b>BALANSE - EGENKAPITAL OG GJELD</b>			
<b>Egenkapital</b>			
<b>Innskutt egenkapital</b>			
Aksjekapital	5	100 000	100 000
Overkurs	5	113 329	113 329



<b>Sum innskutt egenkapital</b>		<b>213 329</b>	<b>213 329</b>
<b>Opptjent egenkapital</b>			
Annen egenkapital	5	0	0
Udekket tap	5	328 432	136 018
<b>Sum opptjent egenkapital</b>		<b>-328 432</b>	<b>-136 018</b>
<b>Sum egenkapital</b>		<b>-115 103</b>	<b>77 310</b>
<b>Gjeld</b>			
<b>Langsiktig gjeld</b>			
Sum avsetninger for forpliktelser		0	0
Annen langsiktig gjeld			
Sum annen langsiktig gjeld		0	0
<b>Sum langsiktig gjeld</b>		<b>0</b>	<b>0</b>
<b>Kortsiktig gjeld</b>			
Leverandørgjeld		15 269	13 964
Skyldige offentlige avgifter		61 736	46 077
Annen kortsiktig gjeld		197 432	103 033
<b>Sum kortsiktig gjeld</b>		<b>274 437</b>	<b>163 074</b>
<b>Sum gjeld</b>		<b>274 437</b>	<b>163 074</b>
<b>SUM EGENKAPITAL OG GJELD</b>		<b>159 334</b>	<b>240 384</b>



Organisasjonsnr: 997 536 266  
MARIANNES TRANSPORT AS

NOTEOPPLYSNINGER - SELSKAP - alle poster oppgitt i hele tall

## Note

### Regnskapsprinsipper

Årsregnskapet er satt opp i samsvar med regnskapsloven og god regnskapsskikk for små foretak. Salgsinntekter Inntektsføring ved salg av varer skjer på leveringstidspunktet. Tjenester inntektsføres etter hvert som de leveres. Klassifisering og vurdering av balanseposter Anleggsmidler er eiendeler bestemt til varig eie eller bruk. Eiendeler som er knyttet til varekretsløpet er klassifisert som omløpsmidler. Fordringer klassifiseres som omløpsmidler hvis de forfaller til betaling innen ett år etter transaksjonsdagen. Tilsvarende klassifiseres gjeld som kortsiktig hvis gjelden forfaller til betaling innen ett år. Omløpsmidler vurderes til laveste av anskaffelseskost og virkelig verdi. Kortsiktig gjeld balanseføres til nominelt beløp på etableringstidspunktet. Anleggsmidler vurderes til anskaffelseskost. Varige anleggsmidler avskrives etter en fornuftig avskrivningsplan. Anleggsmidlene nedskrives til virkelig verdi ved verdifall som ikke forventes å være forbigående. Langsiktig gjeld med unntak av andre avsetninger balanseføres til nominelt beløp på etableringstidspunktet. Fordringer Kundefordringer og andre fordringer er oppført i balansen til pålydende etter fradrag for avsetning til forventet tap. Avsetning til tap gjøres på grunnlag av individuelle vurderinger av de enkelte fordringene. Varige driftsmidler Varige driftsmidler balanseføres og avskrives over driftsmidlenes levetid dersom de har antatt levetid over 3 år og har en kostpris som overstiger kr 30 000. Direkte vedlikehold av driftsmidler kostnadsføres løpende under driftskostnader, mens påkostninger eller forbedringer tillegges driftsmidlets kostpris og avskrives i takt med driftsmidlet. Forøvrig er følgende regnskapsprinsipper anvendt: Selskapet har ikke endret regnskapsprinsipp fra 2023 til 2024.

## Note

Antall årsverk i regnskapsåret  
1.00

## Note

1

### Spesifisering av resultatregnskapet

#### Lønnkostnader

<u>Lønn</u>	<u>Årets</u>	<u>Fjorårets</u>
	465989.00	561225.00
<u>Folketrygdavgift</u>	<u>Årets</u>	<u>Fjorårets</u>
	69460.00	82907.00
<u>Pensjonskostnader</u>	<u>Årets</u>	<u>Fjorårets</u>
	22604.00	22376.00



<u>Andre ytelser</u>	<u>Årets</u>	<u>Fjorårets</u>
	5393.00	-41649.00
<u>Sum lønnskostnader</u>	<u>Årets</u>	<u>Fjorårets</u>
	563445.00	624860.00

## Note

### Ekstraordinære inntekter og kostnader

<u>Sum</u>	<u>Beløp</u>
------------	--------------

## Note

2

### Varige driftsmidler og immaterielle eiendeler

<u>Anskaffelseskost 01.01.</u>	<u>Varige driftsmidler</u>	<u>Immaterielle eiend.</u>
	531464.00	0.00
<u>Anskaffelseskost 31.12.</u>	<u>Varige driftsmidler</u>	<u>Immaterielle eiend.</u>
	531464.00	0.00
<u>Samlede av-/nedskrivn.</u>	<u>Varige driftsmidler</u>	<u>Immaterielle eiend.</u>
	521818.00	0.00
<u>Balanseført verdi 31.12.</u>	<u>Varige driftsmidler</u>	<u>Immaterielle eiend.</u>
	9647.00	0.00
<u>Årets av-/nedskrivn.</u>	<u>Varige driftsmidler</u>	<u>Immaterielle eiend.</u>
	50960.00	0.00

Anskaffelseskost - balanseførte lånekostnader, egentilvirkede anleggsmidler

Goodwill spesifisert for hvert enkelt virksomhetskjøp

Avskrivningsplan for goodwill som er lenger enn fem år - begrunnelse

Mer om varige driftsmidler/immaterielle eiendeler

Konsernregnskap

Morselskapet sitt navn

Forretningskontor for morselskapet

Begrunnelse for at datterselskap er utelatt fra konsolideringen

Konsern, tilknyttet selskap m.v. - fordringer og gjeld



## Fordringer

Samlet beløp - tilknyttet selskap Årets Fjorårets

Samlet beløp - foretak i samme konsern Årets Fjorårets

Samlet beløp - foretak i samme konsern Årets Fjorårets

Samlet beløp - felles kontrollert virksomhet Årets Fjorårets

Pantstillelse Beløp

Beholdning av egne aksjer Antall Pålydende Andel av aksjek.

## Note

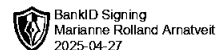
### Lån og sikkerhetsstillelse til medlemmer

Er det gitt lån eller sikkerhetsstillelse til ledende personer: Nei

Opplysninger om:

Medlemmer av:

Mer om lån og sikkerhetsstillelse




Årsregnskap for  
**MARIANNES TRANSPORT AS**

997536266

Regnskapsår  
01.01.2024 - 31.12.2024



MARIANNES TRANSPORT AS  
997 536 266



## Resultatregnskap

	Note	2024	2023
<b>Driftsinntekter</b>			
Salgsinntekt		563 264	678 815
<b>Sum driftsinntekter</b>		<b>563 264</b>	<b>678 815</b>
<b>Driftskostnader</b>			
Varekostnad		-7 232	0
Lønnskostnad	1	-563 445	-624 860
Avskrivning på varige driftsmidler og immaterielle eiendeler	2	-50 960	-72 823
Annen driftskostnad		-136 621	-146 029
<b>Sum driftskostnader</b>		<b>-758 258</b>	<b>-843 712</b>
<b>Driftsresultat</b>		<b>-194 994</b>	<b>-164 897</b>
<b>Finansinntekter</b>			
Annen renteinntekt		509	993
Annen finansinntekt		2 095	1 965
<b>Sum finansinntekter</b>		<b>2 604</b>	<b>2 958</b>
<b>Finanskostnader</b>			
Annen rentekostnad		-24	-437
<b>Sum finanskostnader</b>		<b>-24</b>	<b>-437</b>
<b>Netto finans</b>		<b>2 580</b>	<b>2 520</b>
<b>Resultat før skattekostnad</b>		<b>-192 413</b>	<b>-162 377</b>
Skattekostnad	3, 4	0	0
<b>Årsresultat</b>		<b>-192 413</b>	<b>-162 377</b>
<b>Overføringer</b>			
Annen egenkapital		0	-26 358
Udekket tap		-192 413	-136 018
<b>Sum overføringer</b>		<b>-192 413</b>	<b>-162 377</b>



MARIANNES TRANSPORT AS  
997 536 266




## Balanse

	Note	31.12.2024	31.12.2023
<b>EIENDELER</b>			
<b>Anleggsmidler</b>			
<b>Varige driftsmidler</b>			
Maskiner og anlegg	2	9 647	16 882
Driftsløsøre, inventar, verktøy, kontormaskiner, ol.	2	0	43 725
<b>Sum varige driftsmidler</b>		<b>9 647</b>	<b>60 607</b>
<b>Sum anleggsmidler</b>		<b>9 647</b>	<b>60 607</b>
<b>Omløpsmidler</b>			
<b>Fordringer</b>			
Kundefordringer		0	15 104
Andre kortsiktige fordringer		8 706	12 413
<b>Sum fordringer</b>		<b>8 706</b>	<b>27 517</b>
<b>Bankinnskudd, kontanter og lignende</b>			
Bankinnskudd, kontanter og lignende		140 981	152 260
<b>Sum bankinnskudd, kontanter og lignende</b>		<b>140 981</b>	<b>152 260</b>
<b>Sum omløpsmidler</b>		<b>149 687</b>	<b>179 777</b>
<b>SUM EIENDELER</b>		<b>159 334</b>	<b>240 384</b>



MARIANNES TRANSPORT AS  
997 536 266



## Balanse


	Note	31.12.2024	31.12.2023
<b>EGENKAPITAL OG GJELD</b>			
<b>Egenkapital</b>			
<b>Innskutt egenkapital</b>			
Aksjekapital	5	100 000	100 000
Overkurs	5	113 329	113 329
<b>Sum innskutt egenkapital</b>		<b>213 329</b>	<b>213 329</b>
<b>Opptjent egenkapital</b>			
Udekket tap	5	-328 432	-136 018
<b>Sum opptjent egenkapital</b>		<b>-328 432</b>	<b>-136 018</b>
<b>Sum egenkapital</b>		<b>-115 103</b>	<b>77 310</b>
<b>Gjeld</b>			
<b>Kortsiktig gjeld</b>			
Leverandørgjeld		15 269	13 964
Skyldige offentlige avgifter		61 736	46 077
Annen kortsiktig gjeld		197 432	103 033
<b>Sum kortsiktig gjeld</b>		<b>274 437</b>	<b>163 074</b>
<b>Sum gjeld</b>		<b>274 437</b>	<b>163 074</b>
<b>SUM EGENKAPITAL OG GJELD</b>		<b>159 334</b>	<b>240 384</b>

HAUKELAND, 23.04.2025

Marianne Rolland Arnatveit  
styrets leder / daglig leder



MARIANNES TRANSPORT AS  
997 536 266



## Noter

### Regnskapsprinsipper

Årsregnskapet er satt opp i samsvar med regnskapsloven og god regnskapsskikk for små foretak.

#### Salgsinntekter

Inntektsføring ved salg av varer skjer på leveringstidspunktet. Tjenester inntektsføres etter hvert som de leveres.

#### Klassifisering og vurdering av balanseposter

Anleggsmidler er eiendeler bestemt til varig eie eller bruk. Eiendeler som er knyttet til varekretsløpet er klassifisert som omløpsmidler. Fordringer klassifiseres som omløpsmidler hvis de forfaller til betaling innen ett år etter transaksjonsdagen. Tilsvarende klassifiseres gjeld som kortsiktig hvis gjelden forfaller til betaling innen ett år.

Omløpsmidler vurderes til laveste av anskaffelseskost og virkelig verdi. Kortsiktig gjeld balanseføres til nominelt beløp på etableringstidspunktet. Anleggsmidler vurderes til anskaffelseskost. Varige anleggsmidler avskrives etter en fornuftig avskrivningsplan. Anleggsmidlene nedskrives til virkelig verdi ved verdifall som ikke forventes å være forbigående. Langsiktig gjeld med unntak av andre avsetninger balanseføres til nominelt beløp på etableringstidspunktet.

#### Fordringer

Kundefordringer og andre fordringer er oppført i balansen til pålydende etter fradrag for avsetning til forventet tap. Avsetning til tap gjøres på grunnlag av individuelle vurderinger av de enkelte fordringene.

#### Varige driftsmidler

Varige driftsmidler balanseføres og avskrives over driftsmidlenes levetid dersom de har antatt levetid over 3 år og har en kostpris som overstiger kr 30 000. Direkte vedlikehold av driftsmidler kostnadsføres løpende under driftskostnader, mens påkostninger eller forbedringer tillegges driftsmidlets kostpris og avskrives i takt med driftsmidlet.

#### Forøvrig er følgende regnskapsprinsipper anvendt:

Selskapet har ikke endret regnskapsprinsipp fra 2023 til 2024.

#### Antall årsverk

Antall årsverk sysselsatt i regnskapsåret: 1

#### Lån og sikkerhetsstillelse til ledende personer, eiere med videre


Det er ikke gitt lån eller sikkerhetsstillelse til medlemmer av styrende organer.

#### Note 1 - Lønnskostnader

Spesifikasjon av lønnskostnader	2024	2023
Lønn	465 989	561 225
Arbeidsgiveravgift	69 460	82 907
Pensjonskostnader	22 604	22 376
Andre relaterte ytelser	5 393	-41 649
<b>Sum</b>	<b>563 445</b>	<b>624 860</b>



MARIANNES TRANSPORT AS  
997 536 266



## Note 2 - Varige driftsmidler og immaterielle eiendeler

	Varige driftsmidler
Anskaffelseskost 01.01.	531 464
Tilgang i året	0
Avgang i året	0
<b>Anskaffelseskost 31.12.</b>	<b>531 464</b>
Samlede avskrivninger, nedskrivninger og reverseringer av nedskrivninger	-521 818
<b>Balanseført verdi per 31.12.</b>	<b>9 647</b>
Avskrivninger, nedskrivninger og reverseringer av nedskrivninger i regnskapsåret	50 960

## Note 3 - Spesifisering av skatt

	2024	2023
<b>Skattepliktig inntekt</b>		
Resultat før skatt	-192 413	-162 377
+/- Endring i midlertidige forskjeller	96 953	71 397
<b>Skattepliktig inntekt</b>	<b>-95 460</b>	<b>-90 980</b>

## Note 4 - Midlertidige forskjeller - utsatt skatt/skattefordel

Utsatt skatt/utsatt skattefordel i balansen avsettes på grunnlag av forskjeller mellom regnskapsmessige og skattemessige verdier i henhold til norsk regnskapsstandard for skatt.

Midlertidige skatteøkende og skattereduserende forskjeller som kan utlignes er nettoført.

Midlertidige forskjeller knyttet til:	01.01.2024	31.12.2024	Endring
Anleggsmidler	243 846	148 909	94 937
Omløpsmidler	2 016	0	2 016
Fremførbart underskudd	-639 269	-734 729	95 460
<b>Netto forskjeller</b>	<b>-393 407</b>	<b>-585 820</b>	<b>192 413</b>
Skattereduserende forskjeller som ikke kan utlignes	393 407	585 820	-192 413
<b>Sum midlertidige forskjeller som påvirker betalbar skatt</b>	<b>0</b>	<b>0</b>	<b>0</b>
<b>Utsatt skatt 31.12.2024 basert på 22 %</b>	<b>0</b>	<b>0</b>	<b>0</b>

## Note 5 - Egenkapital

	Aksjekapital	Overkurs	Udekket tap	Sum
Egenkapital 31.12.2023	100 000	113 329	-136 018	77 310
Årsresultat	0	0	-192 413	-192 413
<b>Egenkapital 31.12.2024</b>	<b>100 000</b>	<b>113 329</b>	<b>-328 432</b>	<b>-115 103</b>

### Mer om egenkapital

Egenkapitalen er tapt. Dette skyldes delvis grunnet sykemelding, og dermed nedgang i omsetningen.

Sykemelding er avsluttet i midten av februar 2025. Selskapet har fått ny kunde som gir lengre og oftere kjøring.

Prisene er også økt i 2025. Styret forventer at egenkapitalen gradvis vil bli bygget opp igjen ved fortsatt drift.

Styret forsvarer på bakgrunn av dette videre drift. Årsregnskapet er avlagt under forutsetning av fortsatt drift.